

**SISTEMA PARA EL DESARROLLO INTEGRAL
DE LA FAMILIA DEL ESTADO DE JALISCO**

**VIGÉSIMA SEGUNDA SESIÓN EXTRAORDINARIA
DE LA HONORABLE JUNTA DE GOBIERNO**

Siendo las 16:00 horas del día miércoles 14 de febrero del 2018, en el lugar que ocupa la sala de juntas de Casa Jalisco, ubicada en la calle Manuel Acuña No. 2624 de la colonia Ladrón de Guevara de esta ciudad de Guadalajara, Jalisco, se llevó a cabo la Vigésima Segunda Sesión Extraordinaria de la Honorable Junta de Gobierno del Sistema para el Desarrollo Integral de la Familia del Estado de Jalisco, del periodo 2013-2018 en los siguientes términos.

La Mtra. Lorena Jassibe Arriaga Rosa, Consejera Presidenta del Sistema para el Desarrollo Integral de la Familia del Estado de Jalisco, da la bienvenida a los asistentes de la Vigésima Segunda Sesión Extraordinaria de la H. Junta de Gobierno del Organismo Estatal, agradeciendo su asistencia.

La Lic. Melanea Leonor Orozco Llamas, Directora General del Sistema para el Desarrollo Integral de la Familia del Estado de Jalisco, pone a consideración de los presentes el siguiente orden del día.

ORDEN DEL DÍA

1. BIENVENIDA, APROBACIÓN DEL ORDEN DEL DÍA, DECLARACIÓN DE QUÓRUM LEGAL.
2. CANCELACIÓN DE LA DISMINUCIÓN DE LA LEY DE INGRESO Y AL PRESUPUESTO POR EJERCER 2017 (\$14, 700,000.00 y \$17, 353,563.00)
3. PAGO AUDITORÍA 2011
4. ASIGNACIÓN DE ECONOMÍAS 2016, PROYECTOS Y GASTOS CONTROLADOS 2017
5. ESTADOS FINANCIEROS, CIERRE DE CUENTA PÚBLICA
6. ASIGNACIÓN DE ECONOMÍAS 2017
7. PRESUPUESTO DE INGRESOS Y EGRESOS 2018
8. PROYECTOS 2018
9. PLANTILLA DE PERSONAL 2018
10. RESTRUCTURA DE PLAZAS 2018
11. HOMOLOGACIÓN DE CUOTAS DE RECUPERACIÓN DEL CENTRO DE REHABILITACIÓN INTEGRAL, CRI.
12. DEVOLUCIÓN DE INMUEBLE UBICADO EN LA CALLE TOPACIO 2953
13. TÉRMINO DE SESIÓN

“La H. Junta de Gobierno se da por enterada y aprueba por unanimidad el presente orden del día propuesto para esta Vigésima Segunda Sesión Extraordinaria de la Honorable Junta de Gobierno.”

1. BIENVENIDA, APROBACIÓN DEL ORDEN DEL DÍA, DECLARACIÓN DE QUÓRUM LEGAL

Posterior a la bienvenida realizada y en atención al orden del día ya aprobado, la Lic. Melanea Leonor Orozco Llamas declara quórum legal una vez verificada la asistencia de la mayoría de los consejeros mediante la lectura de la lista de asistencia que contempla a los siguientes consejeros.

CONSEJERA PRESIDENTA

Mtra. Lorena Jassibe Arriaga Rosa

CONSEJERA SECRETARIA

Lic. Melanea Leonor Orozco Llamas

CONSEJEROS

Dra. Érika Adriana Loyo Beristaín

Mtro. Alfonso Gómez Godínez

Dr. Alfonso Petersen Farah

Prof. Lic. Daviel Trujillo Cuevas

Lic. María Luisa Urrea Hernández Dávila

Lic. David Pérez Rulfo

INVITADOS

Lic. Eduardo Anguiano Godínez

Subdirector General de Administración y Planeación del Sistema DIF Jalisco

Lic. Diana Zamira Montaña Carabez

Directora de Recursos Humanos del Sistema DIF Jalisco

Mtra. Blanca Estela García Jáuregui

Directora de Planeación del Sistema DIF Jalisco

Mtro. Manuel Manzo Partida

Contralor Interno y Comisario Público del Sistema DIF Jalisco

“La H. Junta de Gobierno se da por enterada y aprueba por unanimidad la declaración realizada de quórum legal, por lo que serán validados los acuerdos que se aprueben en la presente sesión.”

2. CANCELACIÓN DE LA DISMINUCIÓN DE LA LEY DE INGRESO Y AL PRESUPUESTO POR EJERCER 2017 (\$14, 700,000.00 y \$17, 353,563.00).

La Lic. Melanea Leonor Orozco Llamas, informa a la H. Junta de Gobierno sobre el punto denominado Cancelación de la Disminución de la Ley de Ingreso y al Presupuesto por Ejercer 2017 (\$17, 353,563.00 Y \$14, 700,000.00), solicitando haga el uso de la voz el Lic. Eduardo Anguiano Godínez, Subdirector General de Administración y Planeación del Sistema DIF Jalisco para ampliar dicha información en los siguientes términos.

Antecedentes

En sesión de fecha 13 Septiembre de 2017, esta H. Junta de Gobierno autorizó la reducción a los ingresos al Subsidio Estatal por ahorros generados en el ejercicio del Presupuesto de Egresos 2017 por un importe de \$14, 700,000.00, sin embargo esta propuesta de reducción y recursos puestos a disposición no fue aceptada por la Secretaría de Planeación, Administración y Finanzas.

Fundamento

Artículo 53, de la Ley de Presupuesto Contabilidad y Gasto Público del Estado de Jalisco que a la letra señala:

VI. Se deberán implementar medidas para racionalizar el gasto corriente.

Los ahorros y economías generados como resultado de la aplicación de medidas de racionalización del Gasto Corriente, así como los ahorros presupuestarios y las economías que resulten por concepto de un costo financiero de la Deuda Pública menor al presupuestado, deberán destinarse en primer lugar a corregir desviaciones del Balance presupuestario de recursos disponibles negativo, y en segundo lugar a los programas prioritarios del Estado;

PRESUPUESTO DE INGRESOS:
CLASIFICACIÓN POR RUBRO DEL INGRESO

PRESUPUESTO DE INGRESOS:

CLASIFICACIÓN POR RUBRO DEL INGRESO

Rubro	Tipo	Concepto de Ingresos	Monto Autorizado	Reducción
9		Transferencias, Asignaciones, Subsidios y Otras Ayudas		
	93	Subsidios y Subvenciones		
		Subsidio Estatal	505,906,886.00	14,700,000.00

PRESUPUESTO DE EGRESOS:

Capítulo	Importe	Reducción
2000 Materiales y Suministros	11,669,677.55	
3000 Servicios Generales	3,030,322.45	
Suma	14,700,000.00	

Partida		Importe Reducción
2111	Materiales, útiles y equipos menores de oficina	11,058,713.67
2121	Materiales y útiles de impresión y reproducción	26,558.75
2151	Material impreso e información digital	19,943.16
2213	Productos alimenticios para el personal que realiza labores en c	8,150.33
2214	Productos alimenticios para el personal en las instal	1,372.90
2331	Productos de papel, cartón e impresos adquiridos como materi	4,292.08
2421	Cemento y productos de concreto	500.00
2451	Vidrio y productos de vidrio	400.50
2471	Artículos metálicos para la construcción	1,696.01
2481	Materiales complementarios	725.00
2491	Otros materiales y artículos de construcción y reparación	599.00
2521	Fertilizantes, pesticidas y otros químicos	740.00
2561	Fibras sintéticas, hules, plásticos y derivados	2,000.00
2611	Combustibles, lubricantes y aditivos para vehículos destinados	356,345.52
2612	Combustibles, lubricantes y aditivos para vehículos, asignados :	46,000.00
2614	Combustibles, lubricantes y aditivos para maquinaria, equipo d	20,464.72

Partida		Importe Reducción
2711	Vestuario y uniformes	92,816.88
2741	Productos Textiles	3,548.25
2931	Refacciones y accesorios menores de mobiliario y equipo de ad	5,300.32
2941	Refacciones y accesorios menores de equipo de computo y tele	13,417.79
2951	Refacciones y accesorios menores de equipo e instrumental m	952.67
2991	Refacciones y accesorios menores de otros bienes muebles	5,140.00
3111	Servicio de energía eléctrica	9,500.00
3121	Gas	451,453.34
3221	Arrendamiento de edificios	52,681.43
3232	Arrendamiento de equipo y bienes informáticos	8,550.00
3331	Servicios de consultoría administrativa e informática	26,503.69
3341	Capacitación institucional	138,087.53
3511	Mantenimiento y conservación menor de inmuebles para la pre	668,917.59
3531	Instalación, reparación y mantenimiento de equipo de cómputo	200,313.88
3541	Instalación, reparación y mantenimiento de equipo e instrume	3,600.00
3551	Mantenimiento y conservación de vehículos terrestres, aéreos,	50,000.00
3571	Instalación, reparación y mantenimiento de maquinaria, otros e	494,940.18
3572	Mantenimiento y conservación de maquinaria y equipo de trab	12,816.76
3581	Servicios de limpieza y manejo de desechos	912,958.05
Suma		14,700,000.00

Componente		Importe Reducción
356B2	Acciones de promoción realizadas para un entorno Libre de Violencia en Mujeres y Hombres Generadoras o Víctimas de Violencia	11,068,213.67
357B5	Acciones realizadas del Programa Mujeres Avanzando	107,662.49
357D1	Capacitaciones otorgadas a beneficiarios para desarrollar habilidades autogestivas y mejora de la calidad de vida	19,933.89
357D2	Apoyos alimentarios otorgados a personas con carencia de acceso a la alimentación y/o en condición vulnerable	29,493.16
357G4	Acciones realizadas de fortalecimiento a los municipios con carencia alimentaria y/o vulnerabilidad y/o localidades de alta y muy alta marginación	5,681.43
358D4	Capacitación otorgada a beneficiarios y personal operativo	6,934.83
358D6	Consulta médica, de rehabilitación, paramédica y social otorgada para beneficiarios	626,419.22
358D7	Educación inicial y preescolar otorgada en los Centros de Atención Infantil	7,389.00
358F1	Apoyos asistenciales a grupos prioritarios, otorgados	160,468.88
358F2	Actividades que promueven al envejecimiento activo del adulto mayor, realizadas	57,556.00
701D3	Contenidos integrales para niñas, niños y adolescentes y sus familias, ofrecidos dentro y fuera del Museo Trompo Mágico	70,368.00
90001	Gestión y Apoyo Administrativo	2,539,879.43
Suma		14,700,000.00

Antecedentes

En sesión de fecha 14 Noviembre de 2017, esta H. Junta de Gobierno autorizó la reducción a los ingresos al Subsidio Estatal por ahorros generados en el ejercicio del Presupuesto de Egresos 2017 por un importe de \$17,353,563.00 sin embargo esta propuesta de reducción y recursos puestos a disposición no fue aceptada por la Secretaría de Planeación, Administración y Finanzas.

Fundamento

Artículo 53, de la Ley de Presupuesto Contabilidad y Gasto Público del Estado de Jalisco que a la letra señala:

VI. Se deberán implementar medidas para racionalizar el gasto corriente. Los ahorros y economías generados como resultado de la aplicación de medidas de racionalización del Gasto Corriente, así como los ahorros presupuestarios y las economías que resulten por concepto de un costo financiero de la Deuda Pública menor al presupuestado, deberán destinarse en primer lugar a corregir desviaciones del Balance presupuestario de recursos disponibles negativo, y en segundo lugar a los programas prioritarios del Estado;

PRESUPUESTO DE INGRESOS:

CLASIFICACION POR RUBRO DEL INGRESO

PRESUPUESTO DE INGRESOS:

CLASIFICACIÓN POR RUBRO DEL INGRESO

Rubro	Tipo	Concepto de Ingresos	Monto Autorizado	Reducción
9		Transferencias, Asignaciones, Subsidios y Otras Ayudas		
	93	Subsidios y Subvenciones		
		Subsidio Estatal	505,906,886	17,353,563

PRESUPUESTO DE EGRESOS:

Capítulo		Importe Reducción
1000	SERVICIOS PERSONALES	11,600,746
2000	MATERIALES Y SUMINISTROS	704,065
3000	SERVICIOS GENERALES	4,526,239
5000	BIENES MUEBLES E INMUEBLES	522,513
Suma		17,353,563

Partida		Importe Reducción
1131	Sueldos base	7,538,611
1322	Aguinaldo	1,000,879
1331	Remuneraciones por horas extraordinarias	50,000
1411	Cuotas al IMSS por enfermedades y maternidad	294,488
1421	Cuotas para la vivienda	198,646
1431	Cuotas a pensiones	403,383
1432	Cuotas para el sistema de ahorro para el retiro	257,344
1441	Cuotas para el seguro de vida del personal	83,558
1543	Estímulos al personal	1,348,970
1715	Estímulos por el día del servidor público	424,867
2111	Materiales, útiles y equipos menores de oficina	1,001
2121	Materiales y útiles de impresión y reproducción	25,909
2151	Material impreso e información digital	57,441
2213	Productos alimenticios para el personal que realiza labores en campo o de supervisión	13,705
2216	Productos alimenticios para el personal derivado de actividades extraordinarias	11,500
2231	Utensilios para el servicio de alimentación	10,939
2341	Combustibles, lubricantes, aditivos, carbón y sus derivados adquiridos como materia prima	4,500

Partida		Importe Reducción
2441	Madera y productos de madera	14,200
2461	Material eléctrico y electrónico	19,309
2471	Artículos metálicos para la construcción	2,000
2481	Materiales complementarios	15,042
2491	Otros materiales y artículos de construcción y reparación	12,059
2521	Fertilizantes, pesticidas y otros químicos	0
2611	Combustibles, lubricantes y aditivos para vehículos destinados a servicios públicos y la operación de programas públicos	386,333
2612	Combustibles, lubricantes y aditivos para vehículos destinados a servicios administrativos	28,399
2614	Combustibles, lubricantes y aditivos para maquinaria, equipo de producción y servicios administrativos	5,000
2711	Vestuario y uniformes	25
2741	Productos Textiles	26,188
2751	Blancos y otros productos textiles, excepto prendas de vestir	1,997
2921	Refacciones y accesorios menores de edificios	5,651
2931	Refacciones y accesorios menores de mobiliario y equipo de administración, educacional y recreativo	1,000
2941	Refacciones y accesorios menores para equipo de cómputo y telecomunicaciones	55,565
2951	Refacciones y accesorios menores de equipo e instrumental médico y de laboratorio	5,500

Partida		Importe Reducción
2991	Refacciones y accesorios menores de otros bienes inmuebles	800
3121	Gas	3,060
3221	Arrendamiento de edificios y locales	82,699
3231	Arrendamiento de mobiliario y equipo	38,745
3271	Arrendamiento activos intangibles	28,600
3311	Servicios legales, de contabilidad, auditoría y relacionados	2,000
3351	Servicios de investigación científica y desarrollo	10,000
3361	Servicio de Apoyo Administrativo (Fotocopiado)	49,012
3363	Impresiones de papelería oficial	23,791
3461	Almacenaje, embalaje y envase	9,378
3471	Fletes y maniobras	21,258
3511	Mantenimiento y conservación menor de inmuebles para la prestación de servicios administrativos	6,899
3531	Instalación, reparación y mantenimiento de equipo de cómputo y tecnologías de la información	101,533
3571	Instalación, reparación y mantenimiento de maquinaria, otros equipos y herramienta	125,574
3572	Mantenimiento y conservación de maquinaria y equipo de trabajo específico	92,097
3581	Servicios de limpieza y manejo de desechos	818,122
3611	Difusión por radio, televisión y otros medios de mensajes, sobre programas y actividades gubernamentales	19,458
3661	Servicios de creación y difusión de contenido exclusivamente a través de internet	27,627

Partida		Importe Reducción
3711	Pasajes aéreos Nacionales	85,859
3712	Pasajes aéreos Internacionales	956
3721	Pasajes terrestres Nacionales	267,893
3751	Viáticos en el país	1,789,153
3761	Viáticos en el extranjero	28,660
3791	Otros servicios de traslado y hospedaje	9,834
3821	Gastos de orden social	177,908
3831	Congresos y convenciones	400,431
3841	Exposiciones	249,054
3921	Impuestos y derechos	44,040
3931	Impuestos y derechos de importacion	12,600
5191	Otros mobiliarios y equipos de administración	4,701
5211	Equipos y aparatos audiovisuales	225,974
5231	Cámaras fotográficas y de video	39,468
5291	Otro mobiliario y equipo educacional y recreativo	148,860
5311	Instrumental medico y de laboratorio	5,100
5671	Herramientas y máquinas herramienta	1,120
5672	Refacciones y accesorios mayores	21,690
5911	Software	75,600
Suma		17,353,563

Componente		Importe Reducción
356B2	Acciones de promoción realizadas para un entorno Libre de Violencia en Mujeres y Hombres Generadoras o Víctimas de Violencia	1,327,847
356D1	Apoyos Directos entregados a Niñas, Niños y Adolescentes para contribuir a garantizar sus derechos	319,061
356D3	Acompañamiento realizado a Niñas, Niños y Adolescentes y sus familias para contribuir a garantizar sus derechos otorgados	265,250
356D4	Capacitación otorgada a familias para prevenir y restituir los derechos de Niñas, Niños y Adolescentes	232,944
356D5	Capacitación otorgada a Municipios para fortalecer la atención de Niñas, Niños y Adolescentes	311,622
356D6	Apoyos Económicos y/o en Especie entregados a municipios y organismos de la sociedad civil para fortalecer la atención de niñas, niños y adolescentes	214,061
356D7	Seguimiento a municipios y organismos de la sociedad civil realizados para fortalecer la atención de Niñas, Niños y Adolescentes	305,578
357B5	Acciones realizadas del Programa Mujeres Avanzando	257,967
357D1	Capacitaciones otorgadas a beneficiarios para desarrollar habilidades autogestivas y mejora de la calidad de vida	1,003,293
357D2	Apoyos alimentarios otorgados a personas con carencia de acceso a la alimentación y/o en condición vulnerable	466,988
357F3	Apoyos sociales otorgados a beneficiarios que presenten condiciones vulnerables y/o en comunidades de alta y muy alta marginación	782,851
357G4	Acciones realizadas de fortalecimiento a los municipios con carencia alimentaria y/o vulnerabilidad y/o localidades de alta y muy alta marginación	1,221,831
358D4	Capacitación otorgada a beneficiarios y personal operativo	227,506
358D6	Consulta médica, de rehabilitación, paramédica y social otorgada para beneficiarios	472,460
358D7	Educación inicial y preescolar otorgada en los Centros de Atención Infantil	1,159,637
358F1	Apoyos asistenciales a grupos prioritarios, otorgados	929,947
358F2	Actividades que promueven al envejecimiento activo del adulto mayor, realizadas	222,002
358F5	Acciones de Seguimiento a municipios y organismos de la sociedad civil para grupos prioritarios, realizado.	172,456
701D3	Contenidos integrales para niñas, niños y adolescentes y sus familias, ofrecidos dentro y fuera del Museo Trompo Mágico	765,649
90001	Gestión y Apoyo Administrativo. Eficiencia institucional, para la planeación, evaluación y gestión administrativa de los programas, su difusión, así como la certeza jurídica de acciones en beneficio de la población objetivo del DIF, generada.	6,694,843
Suma		17,353,563

Por lo que una vez analizada y discutida la presente información por los integrantes de la H. Junta de Gobierno, la Lic. Melanea Leonor Orozco Llamas, solicita autorización para realizar la cancelación de la reducción por ahorros generados en el ejercicio del presupuesto en los términos, montos y conceptos presentados, tanto en los Ingresos al Subsidio Estatal como en el Presupuesto de Egresos por Ejercer ejercicio 2017, en los términos anteriormente señalados.

PUNTO DE ACUERDO NÚMERO 1

“La H. Junta de Gobierno se da por enterada y aprueba por unanimidad el realizar la cancelación de la reducción de ingresos al Subsidio Esttal, por ahorros generados en el ejercicio del presupuesto en los términos, montos y conceptos presentados, tanto en los Ingresos al Subsidio Estatal como en el Presupuesto de Egresos por Ejercer ejercicio 2017”

3. PAGO AUDITORÍA 2011

La Lic. Melanea Leonor Orozco Llamas, informa a la H. Junta de Gobierno sobre el punto denominado Pago de Auditoria 2011, solicitando haga el uso de la voz el Mtro. Manuel Manzo Partida, Contralor Interno y Comisario Público del Sistema DIF Jalisco para ampliar dicha información en los siguientes términos.

Auditoría número JAL/FIEF-DIF/12 realizada al Fondo de Inversión para Entidades Federativas (FIES), ejercicio presupuestal 2010, efectuada al Sistema para el Desarrollo Integral de la Familia del Estado de Jalisco.

El 15 de mayo de 2012 se dio inicio a la auditoría número JAL/FIEF-DIF/12, con la celebración del acta de inicio correspondiente; y mediante el oficio número 1075/DGVCO-DAOC/2012, se solicitó al Sistema DIF del estado de Jalisco diversa documentación relativa al manejo y aplicación de los recursos del Fondo de Inversión para las Entidades Federativas (FIEF), así como la comprobación y justificación del gasto.

Del analizáis efectuado a la documentación proporcionada por el DIF Jalisco relativa al ejercicio de los recursos del FIEF, se conoció que recibió recursos por la cantidad de \$21'876,561.00, mismos que fueron radicados al DIF el 16 de diciembre de 2010 para la realización del proyecto 5 denominado “Construcción y

equipamiento del CADI (Centro de Atención a la Niñez con Discapacidad Intelectual)".

Con oficio SF/SGPP/0060/2011 del 1 de febrero de 2011, la Secretaría de Finanzas le solicitó a la Unidad de Política y Control Presupuestario prórroga para aplicar y erogar los recursos del FIEF a más tardar el 30 de junio de 2011.

A través del oficio 307-A-3047 del 7 de febrero de 2011, la Unidad de Política y Control Presupuestario autorizó la prórroga solicitada para que la aplicación y erogación de los recursos otorgados al Estado de Jalisco correspondientes al FIEF y en específico para el proyecto 5, se extendiera al 30 de junio de 2011.

De dicho análisis se conoció que el DIF Jalisco ejerció la cantidad de \$4'997,075.49 correspondiente a estimaciones cuyo periodo de ejecución rebasa la fecha límite para el ejercicio de los recursos, así como por haber pagado anticipos de obra cuyos contratos se formalizaron con fecha posterior al 30 de junio de 2011 de conformidad con la prórroga solicitada.

Lo anterior incumple con lo dispuesto en los lineamientos para la solicitud, transferencia y aplicación de los recursos con cargo al Fideicomiso para la Infraestructura de los Estados, mismos que en el numeral 44 se establece que: "Los recursos no aplicados o no erogados deberán ser reintegrados..."

Asimismo, conforme al oficio 307-A-3047 del 7 de febrero de 2011, la Unidad de Política y Control Presupuestario establece lo siguiente:

"Que el estado de Jalisco se comprometa a que la aplicación y erogación de los recursos por concepto de subsidios que se les otorgaron para los programas y proyectos señalados, así como los rendimientos financieros derivados de éstos, se realice a más tardar el 30 de junio de 2011, toda vez que de no cumplir con dicho compromiso se les estaría solicitando el reintegro de los recursos a la Tesorería de la Federación, de acuerdo con las disposiciones aplicables".

Por lo anterior se concluye que dichos pagos no son procedentes para el ejercicio de los recursos del FIEF ya que fueron comprometidos y/o pagados con posterioridad al 30 de junio de 2011, fecha límite, de acuerdo a la prórroga otorgada, para la aplicación y ejercicio de dichos recursos.

Se remitió a la Contraloría del Estado el Oficio DG/4420/2016 de fecha 06 de diciembre de 2016, en el que se acompañó toda la documentación complementaria con la finalidad de solventar la recomendación correctiva de la observación número 01 "Pagos Improcedentes, por un monto de \$4'997,057.49".

Recibiéndose en respuesta el Oficio 6960/DGVCO/DAOC/2017 de fecha 12 de diciembre de 2017, en el que se acompañan las resoluciones emitidas por la Secretaría de la Función Pública y que consisten en la no solventación del pago improcedente por un monto de \$4'997,057.49 como se muestra a continuación:

015107



NÚMERO: 6960/DGVCO/DAOC/2017
DIRECCIÓN GENERAL DE VERIFICACIÓN Y CONTROL DE OBRA

Guadalajara, Jalisco; 12 de diciembre de 2017

Lic. Melanea Leonor Orozco Llamas
Directora General del Sistema para el Desarrollo Integral de la Familia (DIF), Jalisco
Av. Alcalde No. 1220, piso No. 1
Col. Miraflores
C.P. 44270
Ciudad.

Asunto: Envío de Seguimiento No. 02

En relación con la auditoría número **JAL/FIEF-DIF/12**, ordenada mediante oficio Núm. 1074/DGVCO-DAOC/2012, realizada al Fondo de Inversión para Entidades Federativas (FIES), ejercicio presupuestal 2010; efectuada al Organismo a su cargo.

Adjunto al presente, oficio número **DGAOR/211/3264/2017**, remitido por el Ing. Miguel Rubén López Peña, en suplencia por ausencia del Director General Adjunto de Operación Regional, de conformidad con el oficio No. UORCS/211/1461/2017, de fecha 21 de julio de 2017 y con fundamento en lo dispuesto por el artículo 105 del Reglamento Interior de la Secretaría de la Función Pública, así como las Cédulas de **Seguimiento No. 02, a la observación número 01**, en la cual se especifica lo aspectos considerados para el seguimiento de las recomendaciones, y en la que se detalla la recopilación y registro de datos analizados por su personal.

Sobre el particular y con fundamento en los artículos 35 y 38 de la Ley Orgánica del Poder Ejecutivo del Estado de Jalisco, 19 y 21 del Reglamento Interior de esta Contraloría del Estado y con base en el Acuerdo de Coordinación que celebran la Secretaría de la Función Pública y el Estado de Jalisco, cuyo objeto es la realización de un programa de coordinación especial denominado Fortalecimiento del Sistema Estatal de Control y Evaluación de la Gestión Pública, y Colaboración en Materia de Transparencia y Combate a la Corrupción; hago de su conocimiento las resoluciones emitidas por la Secretaría de la Función Pública.

Auditoría	Observación	Recomendaciones		Monto	
		Correctiva	Preventiva	Descargo	Pendiente
JALFIEF-DIF/12	01.- Pagos Improcedentes	No Solventada	No Solventada	\$0.00	\$4'997,075.49
TOTAL				\$0.00	\$4'997,075.49

Por lo antes descrito, solicito girar instrucciones a quien corresponda, para que dentro de un plazo de **15 días hábiles** contados a partir de la recepción del presente oficio, envíe las respuestas que se consideren suficientes, pertinentes y que cumplan con las recomendaciones señaladas en dichas Cédulas de Seguimiento, a efecto de solventar las observaciones determinadas en las mismas.

Anexos:

Documentación	Número de Hojas
Oficio No. DGAOR/211/3264/2017 (Copia)	01 hoja impresa por un solo lado.
Cédula de seguimiento núm. 02 de la Observación No. 01 (Copia).	05 hojas impresas por un solo lado.

Sin más por el momento, quedo en espera de la documentación, al tiempo que le reitero mi más alta consideración.

Atentamente
"Sufragio Efectivo, No Reelección"
Lic. María Teresa Brito Serrano
Contralora del Estado.

c.c. - Lic. Martín Sánchez Arroyo - Visitador Regional de la Secretaría de la Función Pública - México, Distrito Federal, Av. Insurgentes Sur No. 1735, Colonia Guadalupe Inn, Delegación Álvaro Obregón, c.p. 01020 - Para su conocimiento
- Mtro. Luis Enrique Barboza Niño - Director General de Verificación y Control de Obra - Pasaje de los Ferrocarrileros No. 70, edificio progreso, 3er. Piso, Zona Centro - Para su atención y seguimiento
- L.A.E. Ma. Guadalupe Galván Pedrosa - Director de Área de Obra Convenida - Pasaje de los Ferrocarrileros No. 70, edificio progreso, 3er. Piso, Zona Centro - Mismo Fin.

LBN/TMG/SP/AA/SP/apho

2017, Año del Centenario de la Promulgación de la Constitución Política de los Estados Unidos Mexicanos, de la Constitución Política del Estado Libre y Soberano de Jalisco y del Tratado de Juan Rulfo

Revisión - 1 Fecha Revisión - 06/Ago/2010 RC-CON-001

SECRETARÍA DE LA FUNCIÓN PÚBLICA
 CONTRALORÍA DEL ESTADO
 12/12/2017
 RECIBIDO
 HORACIO FERRAS
 21 Dic. 2017
 DIF BIENESTAR JALISCO PARA NUESTRAS FAMILIAS DIRECCIÓN GENERAL

Av. Saliente 1234
Cali Americana, C.P. 44140
Guadalajara Jalisco, México
Tel: (0133) 3606 7631
01 33 4739 0104
www.jalisco.gob.mx

Página 13 de 65

12035-2017

[Handwritten signature]

[Handwritten signature]

[Handwritten signature]

[Handwritten signature]

Por lo que una vez analizada y discutida la presente información los integrantes de la H. Junta de Gobierno, se dan por enterados.

PUNTO DE ACUERDO NÚMERO 2

“La H. Junta de Gobierno se da por enterada de la información presentada con relación al pago de auditoría 2011.”

4. ASIGNACIÓN DE ECONOMÍAS 2016, PROYECTOS Y GASTOS CONTROLADOS 2017

La Lic. Melanea Leonor Orozco Llamas, informa a la H. Junta de Gobierno sobre el punto denominado Asignación de Economías 2016, Proyectos y Gastos Controlados 2017, solicitando haga el uso de la voz la Mtra. Blanca Estela García Jáuregui, Directora de Planeación del Sistema DIF Jalisco para ampliar dicha información en los siguientes términos.

Justificación

La presente se realiza con fundamento, en el Código de Asistencia Social del Estado de Jalisco en el Libro Segundo “Instituciones de Asistencia Social Pública”

Titulo Primero

Del Sistema para el Desarrollo Integral de la Familia del Estado de Jalisco

CAPÍTULO III

Órganos del Organismo Estatal

Sección Tercera

Del Director General del Organismo Estatal

Artículo 32. Fracción II. Presentar al conocimiento y aprobación de la Junta de Gobierno, los proyectos y planes de trabajo, presupuestos, informes de actividades y estados financieros del Organismo Estatal, así como los comentarios que estime pertinentes a los reportes, informes y recomendaciones que al efecto formule la Contraloría del Estado.

RECURSO INGRESOS PROPIOS

Código	Nombre	Código FFE	Monto Aprobado	Ampliaciones (Reducciones)	Total
116	Apoyos para contribuir a la disminución de la pobreza	Ing. Propios	24,082,258.18	(46.79)	24,082,211.39

RECURSO SUBSIDIO ESTATAL

Código	Nombre	Código FFE	Monto Aprobado	Ampliaciones (Reducciones)	Total
19	Reequipamiento de Unidades Básicas de Rehabilitación (UBR) en municipios del Estado de Jalisco	Subsidio Estatal	6,400,000.00	(372,405.75)	6,027,594.25
50	Fortalecer y crear unidades de atención a la violencia intrafamiliar del Estado de Jalisco.	Subsidio Estatal	4,100,000.00	(207,787.02)	3,892,212.98
585	Hombres en Construcción	Subsidio Estatal	788,000.00	(34,365.53)	753,634.47
611	Apoyos asistenciales para garantizar el pleno ejercicio, la protección y promoción para la restitución de derechos de niñas, niños y adolescentes.	Subsidio Estatal	500,000.00	(165.00)	499,835.00
613	Formación en equidad de género a grupos de desarrollo comunitario.	Subsidio Estatal	700,000.00	(1,680.00)	698,320.00
615	Equipamiento de infraestructura sustentable en correspondencia con la dimensión de educación ambiental "Museo Verde".	Subsidio Estatal	590,000.00	(63,000.00)	527,000.00
80	Implementar la Estrategia del Club de la Salud del niño y la niña en los Centros de Atención Infantil del Estado de Jalisco	Subsidio Estatal	763,785.38	(3.67)	763,781.71

PROYECTOS Y GASTO CONTROLADO 2017

RECURSO SUBSIDIO ESTATAL

Código	Nombre	Código FFE	Monto Aprobado	Ampliaciones (Reducciones)	Total
39	Brigada de registro extemporáneo.	Subsidio Estatal	600,000.00	(111,630.97)	488,369.03

RECURSO RAMO 12

Código	Nombre	Código FFE	Monto Aprobado	Ampliaciones (Reducciones)	Total
112	Costrucción, remodelación y equipamiento de la unidad de tratamiento residencial en Zapotlán El Grande Jalisco.	Ramo 12	3,154,947.84	(729,520.23)	2,425,427.61
113	Costrucción de salón de usos múltiples municipio de Arandas Jalisco.	Ramo 12	465,675.44	(409.58)	465,265.86
123	Equipamiento de 3 nuevas unidades básicas de rehabilitación en los municipios de Chimaltitán, San Sebastián del Oeste y San Marcos, del Estado de Jalisco.	Ramo 12	2,000,000.00	(643.83)	1,999,356.17
18	Programa anual de trabajo PAT 2017.	Ramo 12	1,346,550.00	(319,950.00)	1,026,600.00
51	Infraestructura, rehabilitación y/o equipamiento de espacios alimentarios.	Ramo 12	2,259,683.99	(21,609.48)	2,238,074.51
82	Fortalecimiento para la atención en Refugio para Mujeres, sus Hijas e Hijos que viven violencia extrema en Jalisco	Ramo 12	894,799.00	(200,909.00)	693,890.00

RECURSO RAMO 33 FONDO V

Código	Nombre	Código FFE	Monto Aprobado	Ampliaciones (Reducciones)	Total
10	Brindar apoyos asistenciales a Familias Vulnerables de los 125 Municipios del Estado de Jalisco contribuyendo al Bienestar Familiar (Familias Críticas)	Ramo 33	10,869,414.90	(191,865.40)	10,677,549.50
111	Apoyos Asistenciales para Usuaris del CAMHET	Ramo 33	434,833.00	(200,000.00)	234,833.00
47	Brindar apoyo escolar a las Niñas, Niños y Adolescentes que son atendidos a través de las estrategias de Protección a la Infancia en Jalisco que se encuentren en riesgo de Deserción Escolar	Ramo 33	32,791,500.00	(2,000.00)	32,789,500.00
59	Entrega de apoyos asistenciales a Pupilos de la Procuraduría de Protección de Niñas, Niños y Adolescentes del Estado de Jalisco	Ramo 33	5,650,000.00	(250,000.00)	5,400,000.00
66	Adquisición y aplicación de Toxina Botulínica tipo A (TBA) a pacientes con lesión del sistema nervioso central que afecta el movimiento y la postura, de escasos recursos económicos del estado de Jalisco	Ramo 33	2,017,882.00	(390,178.33)	1,627,703.67
95	Entrega de Desayunos Escolares modalidad fría a Niños, Niñas y Adolescentes para contribuir a complementar una alimentación saludable en planteles ubicados en zonas marginadas del Estado de Jalisco.	Ramo 33	110,371,022.52	(464,891.00)	109,906,131.52

Por lo que una vez analizada y discutida la presente información por los integrantes de la H. Junta de Gobierno, la Lic. Melanea Leonor Orozco Llamas, solicita aprobación de la asignación de economías 2016, así como proyectos y gastos controlados 2017 en los términos, montos y conceptos presentados, en los términos, montos y conceptos presentados con anterioridad.

PUNTO DE ACUERDO NÚMERO 3

“La H. Junta de Gobierno se da por enterada y aprueba por unanimidad la asignación de economías 2016, así como los proyectos y gastos controlados 2017 en los términos, montos y conceptos presentados con anterioridad.”

5. ESTADOS FINANCIEROS, CIERRE DE CUENTA PÚBLICA

La Lic. Melanea Leonor Orozco Llamas, informa a la H. Junta de Gobierno sobre el punto denominado Estados Financieros, Cierre de Cuenta Pública, solicitando haga el uso de la voz el Lic. Eduardo Anguiano Godínez, Subdirector General de Administración y Planeación del Sistema DIF Jalisco para ampliar dicha información en los siguientes términos.

ESTADOS PRESUPUESTALES

Estado analítico del ingreso

Por fuente de Financiamiento

Resumen:

POR FUENTE DE FINANCIAMIENTO	Ley de Ingresos Estimada	Modificado	Devengado	Recaudado
Ingresos Propios	47,235,000	5,517,703	52,752,703	43,628,340
Subtotal	47,235,000	5,517,703	52,752,703	43,628,340
Ramo 33	526,642,000	8,552,204	535,194,204	535,194,204
Ramo 12	0	8,848,614	8,848,614	8,848,614
Ramo 23	0	23,161,716	23,161,716	23,161,716
Subtotal	526,642,000	40,562,534	567,204,534	567,204,534
Subsidio Estatal	505,906,886	9,200,294	515,107,180	514,752,657
Subtotal	505,906,886	9,200,294	515,107,180	514,752,657
Gtotal	1,079,783,886	55,280,531	1,135,064,417	1,125,585,532

Transferencias Compensadas

Con apego a lo señalado en la Ley del Presupuesto Contabilidad y gasto público del Estado de Jalisco Art. 49, se realizaron las siguientes transferencias presupuestales compensadas entre partidas y programas presupuestarios, las cuales se cuidó que en conjunto no rebasen el 10% de los recursos presupuestados en la partida de origen.

Código	Descripción	Presupuesto de Egresos Aprobado	Economías 2016	Ampliación Neta	Suma Autorizado	Transferencia Compensada (Neta)	% Reducción vs Aprobado Inicial	Ppto. Modificado
--------	-------------	---------------------------------	----------------	-----------------	-----------------	---------------------------------	---------------------------------	------------------

RESUMEN PROGRAMA PRESUPUESTARIO

356	BIENESTAR DE LA NIÑEZ Y SUS FAMILIAS	113,252,313.44	21,201,743.76	15,748,712.22	150,202,769.41	15,670,929.08	14.00	165,873,698.49
357	BIENESTAR ALIMENTARIO Y DESARROLLO COMUNITARIO	697,727,533.89	46,346,795.39	12,657,892.79	756,732,222.08	48,254,304.94	6.92	708,477,917.14
358	INCLUSIÓN PARA EL BIENESTAR DE GRUPOS VULNERABLES PRIORITARIOS	241,111,557.36	62,042,734.69	28,413,890.46	331,568,182.51	33,362,298.96	14.00	364,930,481.48
701	MUSEO TROMPO MAGICO	27,692,481.31	3,590,787.54	1,562,974.23	29,720,294.62	778,923.10	2.81	28,941,371.52
TOTAL ==>		1,079,783,886.00	133,182,061.38	55,257,521.24	1,268,223,468.62	0.00		1,268,223,468.62

Nota.-Incluye Programa de Gestión y Apoyo Administrativo. Eficiencia institucional, para la planeación, evaluación y gestión administrativa de los programas, su difusión, así como la certeza jurídica de acciones en beneficio de la población objetivo del DIF, generada.

900	APOYO ADMINISTRATIVO (Se distribuye en componentes s%)	237,457,009.59	7,875,376.11	7,107,706.96	238,521,920.38	11,317,009.68	4.77	241,123,082.98
-----	--	----------------	--------------	--------------	----------------	---------------	------	----------------

RESUMEN POR CAPITULO:

Código	Descripción	Presupuesto de Egresos Aprobado	Economías 2016	Ampliación Neta	Suma Autorizado	Transferencia Compensada (Neta)	% Reducción vs Aprobado Inicial	Ppto. Modificado
--------	-------------	---------------------------------	----------------	-----------------	-----------------	---------------------------------	---------------------------------	------------------

1000	SERVICIOS PERSONALES	382,800,572.91	-	693,890.00	383,494,462.91	0.00	0.00	383,494,462.91
2000	MATERIALES Y SUMINISTROS	48,586,488.60	3,815,663.66	0.00	52,402,152.26	1,623,138.96	3.34	50,779,013.30
3000	SERVICIOS GENERALES	64,541,960.19	3,832,023.98	2,212,444.64	70,586,428.81	983,425.06	1.52	71,569,853.87
4000	SUBSIDIOS Y SUBVENCIONES	557,051,860.57	70,963,267.71	15,463,797.42	643,478,925.70	330,937.64	0.06	643,809,863.34
5000	BIENES MUEBLES E INMUEBLES	2,919,530.14	21,343,563.77	23,161,716.38	47,424,810.29	3,314,337.60	113.52	50,739,147.89
6000	OBRAS PÚBLICAS	20,883,473.59	32,985,984.83	2,356,896.53	56,226,354.95	5,561.34	0.03	56,220,793.61
7000	INVERSIONES FINANCIERAS Y OTRAS PROVISIONES	3,000,000.00	241,557.43	11,368,776.27	14,610,333.70	3,000,000.00	100.00	11,610,333.70
TOTAL ==>		1,079,783,886.00	133,182,061.38	55,257,521.24	1,268,223,468.62	0.00		1,268,223,468.62

CLASIFICACIÓN ECONÓMICA:

OBJETO DEL GASTO

Código	Descripción	Presupuesto de Egresos Aprobado	Economías 2016	Ampliación Neta	Suma Autorizado	Transferencia Compensada (Neta)	% Reducción vs Aprobado Inicial	Ppto. Modificado
1000	SERVICIOS PERSONALES	382,800,572.91	-	693,890.00	383,494,462.91	0.00	0.00	383,494,462.91
1131	Sueldos base	215,494,581.85	-	103,316.66	215,597,898.51	535,596.14	0.25	215,062,302.37
1211	Honorarios asimilables a salarios	11,791,176.00	-	590,573.34	12,381,749.34	-	-	12,381,749.34
1311	Prima quinquenal por años de servicios efectivos prestados	5,026,648.56	-	-	5,026,648.56	0.00	-	5,026,648.56
1321	Prima vacacional y dominical	3,051,058.80	-	-	3,051,058.80	128,613.07	-	3,179,671.87
1322	Aguinaldo	36,112,425.60	-	-	36,112,425.60	-	-	36,112,425.60
1331	Remuneraciones por horas extraordinarias	500,000.00	-	-	500,000.00	-	-	500,000.00
1411	Cuotas al IMSS por enfermedades y maternidad	12,893,148.97	-	9.01	12,893,157.98	-	-	12,893,157.98
1421	Cuotas para la vivienda	6,590,287.56	-	9.01	6,590,278.55	1,045.33	0.02	6,589,233.22
1431	Cuotas a pensiones	36,599,404.99	-	-	36,599,404.99	-	-	36,599,404.99
1432	Cuotas para el sistema de ahorro para el retiro	4,393,525.08	-	0.00	4,393,525.08	-	-	4,393,525.08
1441	Cuotas para el seguro de vida del personal	1,232,212.80	-	-	1,232,212.80	-	-	1,232,212.80
1531	Fondo de Retiro	4,000,000.00	-	-	4,000,000.00	-	-	4,000,000.00
1543	Estímulos al personal	14,133,165.78	-	-	14,133,165.78	-	-	14,133,165.78
1592	Prima de insalubridad	53,724.00	-	-	53,724.00	-	-	53,724.00
1712	Ayuda para despensa	13,133,103.12	-	-	13,133,103.12	407,609.65	-	13,540,712.77
1713	Ayuda para pasajes	8,812,271.28	-	-	8,812,271.28	418.75	-	8,812,690.03
1715	Estímulos por el día del servidor público	8,983,838.52	-	-	8,983,838.52	-	-	8,983,838.52

Código	Descripción	Presupuesto de Egresos Aprobado	Economías 2016	Ampliación Neta	Suma Autorizado	Transferencia Compensada (Neta)	% Reducción vs Aprobado Inicial	Ppto. Modificado
2000	MATERIALES Y SUMINISTROS	48,586,488.60	3,815,663.66	0.00	52,402,152.26	1,623,138.96	3.34	50,779,013.30
2111	Materiales, útiles y equipos menores de oficina	15,057,905.45	1,619,060.45	0.00	16,676,965.90	1,281,376.57	8.51	15,395,589.33
2121	Materiales y útiles de impresión y reproducción	144,668.00	-	-	144,668.00	14,466.80	10.00	130,201.20
2141	Materiales, útiles y equipos menores de tecnologías de la información y comunicaciones	1,635,637.72	11,900.00	-	1,647,537.72	29,352.44	-	1,676,890.16
2151	Material impreso e información digital	399,992.40	20,000.00	-	419,992.40	36,970.84	9.24	383,021.56
2161	Material de limpieza	1,378,503.09	45,000.00	-	1,423,503.09	104,241.58	-	1,527,744.67
2171	Material didáctico	3,472,119.92	456,923.21	-	3,929,043.13	152,178.37	4.38	3,776,864.76
2212	Productos alimenticios para personas derivado de la prestación de servicios públicos en unidades de salud, educativas, de readaptación social y otras	9,048,407.17	360,000.00	-	9,408,407.17	304,286.06	3.36	9,104,121.11
2213	Productos alimenticios para el personal que realiza labores en campo o de supervisión	63,436.68	-	0.00	63,436.68	1,499.60	2.36	61,937.08
2214	Productos alimenticios para el personal en las instalaciones de las dependencias y entidades	2,558,367.56	-	-	2,558,367.56	23,025.00	0.90	2,535,342.56

Código	Descripción	Presupuesto de Egresos Aprobado	Economías 2016	Ampliación Neta	Suma Autorizado	Transferencia Compensada (Neta)	% Reducción vs Aprobado Inicial	Ppto. Modificado
2216	Productos alimenticios para la población en caso de desastres naturales	10,000.00	-	-	10,000.00	-	-	10,000.00
2216	Productos alimenticios para el personal derivado de actividades extraordinarias	52,800.00	-	-	52,800.00	-	-	52,800.00
2231	Utensilios para el servicio de alimentación	117,338.00	55,000.00	0.00	172,338.00	7,953.99	-	180,291.99
2311	Productos alimenticios, agropecuarios y forestales adquiridos como materia prima	371,792.70	20,000.00	-	391,792.70	18,718.65	5.03	373,074.05
2321	Insumos textiles adquiridos como materia prima	159,803.21	-	-	159,803.21	2,268.42	1.42	157,534.79
2331	Productos de papel, cartón e impresos adquiridos como materia prima	4,768.98	-	-	4,768.98	476.90	10.00	4,292.08
2341	Combustibles, lubricantes, aditivos, carbón y sus derivados adquiridos como materia prima	5,000.00	-	-	5,000.00	500.00	10.00	4,500.00
2361	Productos metálicos y a base de derivados no metálicos adquiridos como materia prima	56,038.81	-	-	56,038.81	566.94	-	56,605.75
2371	Productos de cuero, plástico y hules adquiridos como materia prima	212,940.88	-	-	212,940.88	1,366.46	0.64	211,574.42
2391	Otros productos adquiridos como materia prima	70,448.25	-	-	70,448.25	463.32	0.66	69,984.93

Código	Descripción	Presupuesto de Egresos Aprobado	Economías 2016	Ampliación Neta	Suma Autorizado	Transferencia Compensada (Neta)	% Reducción vs Aprobado Inicial	Ppto. Modificado
2411	Productos minerales no metálicos	72,708.40	100,000.00	-	172,708.40	24,200.00		196,908.40
2421	Cemento y productos de concreto	37,227.00	-	-	37,227.00	21,000.00		58,227.00
2431	Cal, yeso y productos de yeso	68,590.00	-	-	68,590.00	1,363.33	1.99	67,226.67
2441	Madera y productos de madera	73,200.00	-	-	73,200.00	4,225.11	5.77	68,974.89
2451	Vidrio y productos de vidrio	2,400.50	1,000.00	-	3,400.50	1,300.00		4,700.50
2461	Material eléctrico y electrónico	690,626.58	44,000.00	0.00	734,626.58	79,390.33		814,016.91
2471	Artículos metálicos para la construcción	133,175.45	1,500.00	0.00	134,675.45	3,094.34		137,769.79
2481	Materiales complementarios	244,011.34	355,500.00	-	599,511.34	24,401.16	10.00	575,110.18
2491	Otros materiales y artículos de construcción y reparación	942,386.36	30,000.00	0.00	972,386.36	3,189.08		975,575.44
2521	Fertilizantes, pesticidas y otros químicos	19,040.00	10,000.00	0.00	29,040.00	15,300.00		44,340.00
2531	Medicinas y productos farmacéuticos	913,200.00	-	-	913,200.00	5,105.48	0.56	908,094.52
2541	Materiales, accesorios y suministros médicos	321,346.00	11,600.00	-	332,946.00	57,287.25		390,233.25
2551	Materiales, accesorios y suministros de laboratorio	180,000.00	-	-	180,000.00	-		180,000.00
2561	Fibras sintéticas, hules, plásticos y derivados	214,633.00	-	-	214,633.00	1,599.37		216,232.37

Código	Descripción	Presupuesto de Egresos Aprobado	Economías 2016	Ampliación Neta	Suma Autorizado	Transferencia Compensada (Neta)	% Reducción vs Aprobado Inicial	Ppto. Modificado
2611	Combustibles, lubricantes y aditivos para vehículos destinados a servicios públicos y la operación de programas públicos	5,730,363.91	129,400.00	-	5,859,763.91	247,749.28	4.32	5,612,014.63
2612	Combustibles, lubricantes y aditivos para vehículos, asignados a servicios administrativos.	91,460.00	600.00	-	92,060.00	9,146.00	10.00	82,914.00
2614	Combustibles, lubricantes y aditivos para maquinaria, equipo de producción y servicios administrativos	140,061.39	4,000.00	0.00	144,061.39	14,006.14	10.00	130,055.25
2711	Vestuario y uniformes	2,803,704.31	208,000.00	0.00	3,011,704.31	3,277.60	0.12	3,008,426.71
2721	Prendas de seguridad y protección personal	46,643.95	5,000.00	-	51,643.95	1,117.28	2.40	50,526.67
2731	Artículos deportivos	15,000.00	121,680.00	-	136,680.00	14,936.16		151,616.16
2741	Productos Textiles	49,942.50	20,000.00	-	69,942.50	2,800.00	5.61	67,142.50
2761	Blancos y otros productos textiles, excepto prendas de vestir	20,908.74	35,000.00	-	55,908.74	154,859.13		210,767.87
2911	Herramientas menores	48,209.66	12,000.00	-	60,209.66	4,160.53		64,370.19
2921	Refacciones y accesorios menores de edificios	84,214.75	85,000.00	-	169,214.75	9,709.96		178,924.71
2931	Refacciones y accesorios menores de mobiliario y equipo de administración, educacional y recreativo	65,249.00	-	0.00	65,249.00	-		65,249.00
2941	Refacciones y accesorios menores de equipo de computo y telecomunicaciones	257,801.59	11,500.00	0.00	269,301.59	7,884.36	3.06	261,417.23
2961	Refacciones y accesorios menores de equipo e instrumental médico y de laboratorio	10,473.35	-	-	10,473.35	9,452.67		19,926.02
2961	Refacciones y accesorios menores de equipo de transporte	400,000.00	-	-	400,000.00	-		400,000.00
2981	Refacciones y accesorios menores de maquinaria y otros equipos	83,342.00	42,000.00	-	125,342.00	5,400.00	6.48	119,942.00
2991	Refacciones y accesorios menores de otros bienes muebles	6,600.00	-	-	6,600.00	660.00	10.00	5,940.00

Código	Descripción	Presupuesto de Egresos Aprobado	Economías 2016	Ampliación Neta	Suma Autorizado	Transferencia Compensada (Neta)	% Reducción vs Aprobado Inicial	Ppto. Modificado
3000	SERVICIOS GENERALES	64,541,960.19	3,832,023.98	2,212,444.64	70,586,428.81	983,425.06		71,569,853.87
3111	Servicio de energía eléctrica	7,509,500.00	-	-	7,509,500.00	342,998.59	4.57	7,166,501.41
3121	Gas	1,294,513.34	-	0.00	1,294,513.34	15,885.40		1,310,398.74
3131	Servicio de agua	50,000.00	-	-	50,000.00	-		50,000.00
3141	Servicio telefónico tradicional	1,766,000.00	-	-	1,766,000.00	176,600.00	10.00	1,589,400.00
3161	Servicio de telecomunicaciones y satelitales	12,715.98	-	-	12,715.98	-		12,715.98
3171	Servicio de acceso a internet, redes y procesamiento de información	874,494.30	-	-	874,494.30	87,449.43	10.00	787,044.87
3181	Servicio postal	300,447.38	-	-	300,447.38	447.38	0.15	300,000.00
3221	Arrendamiento de edificios	171,112.00	-	0.00	171,112.00	16,832.12	9.84	154,279.88
3231	Arrendamiento de mobiliario y equipo de administración, educacional y recreativo	60,550.00	-	-	60,550.00	6,055.00	10.00	54,495.00
3232	Arrendamiento de equipo y bienes informáticos	9,500.00	-	-	9,500.00	950.00	10.00	8,550.00
3251	Arrendamiento de vehículos terrestres, aéreos, marítimos, lacustres y fluviales para servicios públicos y la operación de programas públicos	2,529,543.80	-	127,600.00	2,657,143.80	30,614.36		2,687,758.16
3252	Arrendamiento de vehículos terrestres, aéreos, marítimos, lacustres y fluviales para servicios administrativos	8,340.00	-	-	8,340.00	-		8,340.00

Código	Descripción	Presupuesto de Egresos Aprobado	Economías 2016	Ampliación Neta	Suma Autorizado	Transferencia Compensada (Neta)	% Reducción vs Aprobado Inicial	Ppto. Modificado
3261	Arrendamiento de maquinaria, otros equipos y herramientas	10,000.00	-	-	10,000.00	9,424.00		19,424.00
3271	Patentes, regalías y otros	218,600.00	-	-	218,600.00	2,116.00		220,716.00
3291	Arrendamientos especiales	2,725,389.60	-	488,154.64	3,213,544.24	58,921.94	2.16	3,154,622.30
3311	Servicios legales, de contabilidad, auditoría y relacionados	622,000.00	-	-	622,000.00	-		622,000.00
3331	Servicios de consultoría administrativa e informática	1,672,327.99	-	-	1,672,327.99	133,547.84	7.99	1,538,780.15
3341	Capacitación institucional	744,600.00	-	-	744,600.00	46,912.47	6.30	697,687.53
3342	Capacitación Especializada	823,379.31	858,320.00	1,294,350.00	2,976,049.31	101,229.89		3,077,279.20
3351	Servicios de investigación científica y desarrollo	200,000.00	-	-	200,000.00	20,000.00	10.00	180,000.00
3361	Servicio de apoyo administrativo	1,175,520.00	-	-	1,175,520.00	114,141.80	9.71	1,061,378.20
3362	Impresiones de impresión de documentos y papelería oficial	341,736.62	-	-	341,736.62	7,573.32	2.22	334,163.30
3363	Servicios de impresión de material informativo derivado de la operación y administración	1,228,008.90	85,000.00	0.00	1,313,008.90	12,593.75		1,325,602.65
3365	Información en medios masivos derivada de la operación y administración de las Dependencias y Entidades	270,000.00	-	-	270,000.00	20,000.00	7.41	250,000.00
3366	Servicios de digitalización	693,000.00	-	-	693,000.00	-		693,000.00
3381	Servicios de vigilancia	-	-	-	-	1,865,510.00		1,865,510.00

Código	Descripción	Presupuesto de Egresos Aprobado	Economías 2016	Ampliación Neta	Suma Autorizado	Transferencia Compensada (Neta)	% Reducción vs Aprobado Inicial	Ppto. Modificado
3391	Servicios profesionales, científicos y técnicos integrales	997,053.97	-	-	997,053.97	78,407.42		1,075,461.39
3411	Servicios financieros y bancarios	500,000.00	-	-	500,000.00	52,605.23		552,605.23
3451	Seguro de bienes patrimoniales	2,864,285.08	-	-	2,864,285.08	200,000.00	6.98	2,664,285.08
3461	Almacenaje, embalaje y envase	10,420.00	-	-	10,420.00	1,042.00	10.00	9,378.00
3471	Fletes y maniobras	392,907.00	-	-	392,907.00	39,290.70	10.00	353,616.30
3491	Servicios financieros, bancarios y comerciales integrales	945.00	-	-	945.00	-		945.00
3511	Mantenimiento y conservación menor de inmuebles para la prestación de servicios administrativos	3,481,717.71	-	0.00	3,481,717.71	305,344.77	8.77	3,176,372.94
3512	Mantenimiento y conservación menor de inmuebles para la prestación de servicios públicos	100,000.00	1,750,000.00	-	1,850,000.00	-		1,850,000.00
3521	Mantenimiento y conservación de mobiliario y equipo de administración, educacional y recreativo	606,756.18	-	-	606,756.18	23,336.00	3.85	583,420.18
3531	Instalación, reparación y mantenimiento de equipo de cómputo y tecnologías de la información	1,500,348.76	-	600.00	1,500,948.76	136,640.56	9.11	1,364,308.20
3541	Instalación, reparación y mantenimiento de equipo e instrumental médico y de laboratorio	4,000.00	-	-	4,000.00	400.00	10.00	3,600.00
3551	Mantenimiento y conservación de vehículos terrestres, aéreos, marítimos, lacustres y fluviales	2,000,000.00	-	-	2,000,000.00	147,835.79	7.39	1,852,164.21

Código	Descripción	Presupuesto de Egresos Aprobado	Economías 2016	Ampliación Neta	Suma Autorizado	Transferencia Compensada (Neta)	% Reducción vs Aprobado Inicial	Ppto. Modificado
3571	Instalación, reparación y mantenimiento de maquinaria, otros equipos	2,208,200.00	601,799.98	0.00	2,809,999.98	190,820.00	8.64	2,619,179.98
3572	Mantenimiento y conservación de maquinaria y equipo de trabajo específico	398,252.40	217,000.00	-	615,252.40	143,491.52		758,743.92
3581	Servicios de limpieza y manejo de desechos	7,348,552.00	12,200.00	275,000.00	7,635,752.00	734,855.20	10.00	6,900,896.80
3591	Servicios de jardinería y fumigación	585,297.83	10,000.00	-	595,297.83	147,702.17		743,000.00
3611	Difusión por radio, televisión y otros medios de mensajes, sobre programas y actividades gubernamentales	494,522.70	-	0.00	494,522.70	34,237.75		528,760.45
3651	Servicios de la industria filmica, del sonido y del video	20,450.00	-	-	20,450.00	-		20,450.00
3661	Servicio de creación y difusión de contenido exclusivamente a través de internet	30,697.00	-	-	30,697.00	3,069.70	10.00	27,627.30
3711	Pasajes aéreos nacionales	427,818.79	-	8,228.00	436,046.79	240,162.99		676,209.78
3712	Pasajes aéreos internacionales	50,000.00	-	-	50,000.00	20,000.00		70,000.00
3721	Pasajes terrestres nacionales	926,833.80	-	11,000.00	937,833.80	54,075.39		991,909.19
3722	Pasajes terrestres internacionales	20,000.00	-	-	20,000.00	7,114.22		27,114.22
3751	Viáticos en el país	4,876,385.96	250,704.00	-	5,127,089.96	107,399.59	2.20	5,019,690.37
3761	Viáticos en el extranjero	40,000.00	-	-	40,000.00	51,000.00		91,000.00
3791	Otros servicios de traslado y hospedaje	28,999.00	-	0.00	28,999.00	2,650.90	9.14	26,348.10

Código	Descripción	Presupuesto de Egresos Aprobado	Economías 2016	Ampliación Neta	Suma Autorizado	Transferencia Compensada (Neta)	% Reducción vs Aprobado Inicial	Ppto. Modificado
3792	Gastos operativos y trabajos de campo en áreas rurales	1,315.00	-	-	1,315.00	-		1,315.00
3811	Gastos de ceremonial	10,000.00	-	-	10,000.00	-		10,000.00
3821	Gastos de orden social	2,391,723.00	-	-	2,391,723.00	30,655.10	1.28	2,361,067.90
3822	Gastos de orden cultural	294,000.00	27,000.00	-	321,000.00	5,500.00		326,500.00
3831	Congresos y convenciones	579,900.00	-	4,000.00	583,900.00	57,990.00	10.00	525,910.00
3841	Exposiciones	252,000.00	-	-	252,000.00	2,946.00	1.17	249,054.00
3921	Otros impuestos y derechos	725,799.79	20,000.00	3,512.00	749,311.79	3,783.98	0.52	745,527.81
3931	Impuestos y derechos de importacion	14,000.00	-	-	14,000.00	1,400.00	10.00	12,600.00
3941	Laudos laborales	5,000,000.00	-	-	5,000,000.00	233,645.15		5,233,645.15
3951	Penas, multas, accesorios y actualizaciones	47,500.00	-	-	47,500.00	-		47,500.00
3995	Otros servicios Generales	-	-	-	-	900,000.00		900,000.00
4000	SUBSIDIOS Y SUBVENCIONES	557,051,860.57	70,963,267.71	15,463,797.42	643,478,925.70	330,937.64		643,809,863.34
4412	Gastos por servicios de traslado de personas	5,000.00	-	-	5,000.00	-		5,000.00
4413	Aportaciones para la asistencia social extraordinaria	557,036,860.57	70,963,267.71	15,463,797.42	643,463,925.70	4,618,746.63	0.83	638,845,179.07
4481	Ayudas por desastres naturales	5,000.00	-	-	5,000.00	949,684.27		954,684.27
4482	Ayudas por otros siniestros	5,000.00	-	-	5,000.00	-		5,000.00
4841	Donativos a Fideicomisos Estatales	-	-	-	-	4,000,000.00		4,000,000.00

Código	Descripción	Presupuesto de Egresos Aprobado	Economías 2016	Ampliación Neta	Suma Autorizado	Transferencia Compensada (Neta)	% Reducción vs Aprobado Inicial	Ppto. Modificado
5000	BIENES MUEBLES E INMUEBLES	2,919,530.14	21,343,563.77	23,161,716.38	47,424,810.29	3,314,337.60		50,739,147.89
5111	Muebles de oficina y estantería	164,240.24	4,304,582.79	-	4,468,823.03	237,925.60		4,706,748.63
5121	Muebles, excepto de oficina y estantería	109,494.96	824,999.20	-	934,494.16	-		934,494.16
5151	Equipo de computo y tecnologia de la informacion	794,834.94	2,485,181.78	-	3,280,016.72	1,232,304.08		4,512,320.80
5191	Otros mobiliarios y equipos de administracion	453,020.00	712,999.98	-	1,166,019.98	26,404.44	5.83	1,139,615.54
5211	Equipos y aparatos audiovisuales	332,980.00	180,000.00	-	512,980.00	284,325.86		797,305.86
5221	Aparatos deportivos	-	-	-	-	42,479.00		42,479.00
5231	Cámaras fotográficas y de video	105,328.00	20,000.00	0.00	125,328.00	8,179.80	7.77	117,148.20
5291	Otro mobiliario y equipo educacional y recreativo	165,400.00	1,837,800.00	-	2,003,200.00	42,165.68		2,045,365.68
5311	Equipo médico y de laboratorio	9,000.00	333,000.00	-	342,000.00	865,000.00		1,207,000.00
5321	Instrumental médico y de laboratorio	3,000.00	-	-	3,000.00	2,300.00		5,300.00
5411	Vehículos y equipo terrestres, destinados a servicios públicos y la operación de programas públicos	-	9,500,000.00	23,161,716.38	32,661,716.38	-		32,661,716.38
5421	Carrocerías, remolques y equipo auxiliar de transporte	-	-	-	-	7,400.00		7,400.00
5621	Maquinaria y equipo industrial	132,173.00	69,000.00	-	201,173.00	2,001.00	1.51	199,172.00

Código	Descripción	Presupuesto de Egresos Aprobado	Economías 2016	Ampliación Neta	Suma Autorizado	Transferencia Compensada (Neta)	% Reducción vs Aprobado Inicial	Ppto. Modificado
--------	-------------	---------------------------------	----------------	-----------------	-----------------	---------------------------------	---------------------------------	------------------

5641	Sistemas de aire acondicionado, calefacción y de refrigeración	104,856.00	870,000.00	-	974,856.00	51,914.03		1,026,770.03
5651	Equipo de comunicación y telecomunicación	303,703.00	-	-	303,703.00	22,040.00	7.26	281,663.00
5661	Equipo de generación eléctrica, aparatos y accesorios eléctricos	12,600.00	120,000.00	-	132,600.00	115,000.00		247,600.00
5671	Herramientas y máquinas herramienta	118,800.00	86,000.02	-	204,800.02	5,521.41	4.65	199,278.61
5672	Refacciones y accesorios mayores	24,100.00	-	-	24,100.00	2,410.00	10.00	21,690.00
5911	Software	84,000.00	-	-	84,000.00	500,080.00		584,080.00
5921	Patentes	1,000.00	-	-	1,000.00	-		1,000.00
5941	Derechos	1,000.00	-	-	1,000.00	-		1,000.00

Código	Descripción	Presupuesto de Egresos Aprobado	Economías 2016	Ampliación Neta	Suma Autorizado	Transferencia Compensada (Neta)	% Reducción vs Aprobado Inicial	Ppto. Modificado
--------	-------------	---------------------------------	----------------	-----------------	-----------------	---------------------------------	---------------------------------	------------------

6000	OBRAS PÚBLICAS	20,883,473.59	32,985,984.83	2,356,896.53	56,226,354.95	5,561.34	0.03	56,220,793.61
6226	Edificaciones para servicio médico y asistencial	20,883,473.59	32,985,984.83	2,356,896.53	56,226,354.95	5,561.34	0.03	56,220,793.61
7000	INVERSIONES FINANCIERAS Y OTRAS PROVISIONES	3,000,000.00	241,557.43	11,368,776.27	14,610,333.70	3,000,000.00	100.00	11,610,333.70
7991	Otras provisiones para erogaciones especiales	3,000,000.00	241,557.43	11,368,776.27	14,610,333.70	3,000,000.00	100.00	11,610,333.70
TOTAL ==>		1,079,783,886.00	133,182,061.38	55,257,521.24	1,268,223,468.62	0.00		1,268,223,468.62

Estado del ejercicio del presupuesto

Resumen: Por capítulo

Partida	Descripción	Presupuesto de Egresos Aprobado	Ampliaciones / (Reducciones)	Presupuesto Modificado	Saldo Presupuesto Precomprometido	Saldo Comprometido No Devengado	Devengado Acumulado	Ejercido Acumulado	Pagado Acumulado	Presupuesto Disponible para Comprometer
RESUMEN										
1000	SERVICIOS PERSONALES	382,800,572.91	693,890.00	383,494,462.91	-	-	366,462,201.17	366,462,201.17	366,462,201.17	17,032,261.74
2000	MATERIALES Y SUMINISTROS	48,586,488.60	2,192,524.70	50,779,013.30	133,199.63	516,586.71	28,937,886.25	20,462,282.35	20,462,282.35	21,191,340.71
3000	SERVICIOS GENERALES	64,541,960.19	7,027,893.68	71,569,853.87	179,719.78	726,765.12	43,255,181.55	32,753,810.51	32,753,810.51	27,408,187.42
4000	SUBSIDIOS Y SUBVENCIONES	557,051,860.57	86,758,002.77	643,809,863.34	114,162.95	405,890.85	638,092,199.27	569,911,440.54	569,911,440.54	5,197,610.27
5000	BIENES MUEBLES E INMUEBLES	2,919,530.14	47,819,617.75	50,739,147.89	1,292,641.69	22,925,769.90	20,800,153.33	728,187.86	728,187.86	5,720,582.97
6000	OBRAS PÚBLICAS	20,883,473.59	35,337,320.02	56,220,793.61	-	7,434.96	56,197,611.97	27,488,843.64	27,488,843.64	15,746.68
7000	INVERSIONES FINANCIERAS Y OTRAS PROVISI	3,000,000.00	8,610,333.70	11,610,333.70	-	-	-	6.52	6.52	11,610,327.18
TOTAL ==>		1,079,783,886.00	188,439,582.62	1,268,223,468.62	1,719,724.05	24,582,447.54	1,153,745,240.05	1,017,806,772.59	1,017,806,772.59	88,176,056.97
					0%	2%	91%	80%	80%	7%

Nota: Incluye Economías 2016.

Programa Presupuestal	Componente	Nombre del Componente	Presupuesto de Egresos Aprobado	Ampliaciones / (Reducciones)	Presupuesto Modificado	Saldo Presupuesto Precomprometido	Saldo Comprometido No Devengado	Devengado Acumulado	Ejercido Acumulado	Pagado Acumulado	Presupuesto Disponible para Comprometer
356	BIENESTAR DE LA NIÑEZ Y SUS FAMILIAS		113,750,313.44	52,071,385.05	165,821,698.49	64,632.00	555,815.37	143,454,700.72	126,116,429.11	126,116,429.11	21,708,530.34
	D1	Apoyos Directos entregados a Niñas, Niños y Adolescentes para contribuir a garantizar sus derechos	36,323,160	31,655,896	67,979,056	37,724	444,360	65,294,272	52,025,641	52,025,641	2,502,700
	B2	Acciones de promoción realizadas para un entorno Libre de Violencia en Mujeres y Hombres Generadoras o Víctimas de Violencia	43,608,300	1,236,967	44,745,267	0	6,794	30,505,960	30,213,827	30,213,827	14,232,533
	D3	Acompañamiento realizado a Niñas, Niños y Adolescentes y sus familias para contribuir a garantizar sus derechos otorgados	8,413,277	2,714,690	11,127,967	6,576	22,506	9,471,196	8,645,833	8,645,833	1,627,896
	D4	Capacitación otorgada a familias para prevenir y restituir los derechos de Niñas, Niños y Adolescentes	3,241,679	(493,549)	2,748,131	112	21,270	2,345,328	2,287,454	2,287,454	381,719
	D5	Capacitación otorgada a Municipios para fortalecer la atención de Niñas, Niños y Adolescentes	7,632,420	1,153,685	8,786,105	39,597	32,946	7,303,935	6,878,425	6,878,425	1,408,627
	D6	Apoyos Económicos y/o en Especie entregados a municipios y organismos de la sociedad civil para fortalecer la atención de niñas, niños y adolescentes	6,038,670	14,177,312	20,215,982	342	25,362	19,783,508	17,424,250	17,424,250	405,860
	D7	Seguimiento a municipios y organismos de la sociedad civil realizados para fortalecer la atención de Niñas, Niños y Adolescentes	8,094,477	1,676,395	9,770,872	261	2,587	8,780,521	8,640,998	8,640,998	1,207,483
357	BIENESTAR ALIMENTARIO Y DESARROLLO COMUNITARIO		697,727,533.89	10,750,363.25	708,477,917.14	167,517.38	758,942.65	670,019,562.30	602,721,547.55	602,721,547.55	87,501,474.94
	D1	Capacitaciones otorgadas a beneficiarios para desarrollar habilidades autoempleo y mejora de la calidad de vida	8,549,569	2,715,517	11,265,086	112	448	9,983,563	9,126,972	9,126,972	1,260,962
	D2	Apoyos alimentarios otorgados a personas con carencia de acceso a la alimentación y/o en condición vulnerable	614,286,012	(86,862,136)	527,423,876	182,232	730,634	546,863,843	503,732,285	503,732,285	27,846,864
	F3	Apoyos sociales otorgados a beneficiarios que presentan condiciones vulnerables y/o en comunidades de alta y muy alta marginación	17,038,449	33,403,017	50,441,466	1,237	15,218	48,425,861	36,993,713	36,993,713	1,999,131
	G4	Acciones realizadas de fortalecimiento a los municipios con carencia alimentaria y/o vulnerabilidad y/o localidades de alta y muy alta marginación	13,296,831	14,118,153	27,414,984	28	2,878	25,617,294	15,988,242	15,988,242	1,794,764
B5	Acciones realizadas del Programa Mujeres Avanzando	44,556,673	(824,165)	43,732,508	4,328	19,464	36,128,961	33,880,336	33,880,336	4,579,735	
358	INCLUSIÓN PARA EL BIENESTAR DE GRUPOS VULNERABLES PRIORITARIOS		241,111,557.36	123,816,924.11	364,928,481.48	218,367.50	21,250,093.23	316,664,413.01	269,417,166.39	269,417,166.39	24,797,587.74
	F1	Apoyos asistenciales a grupos prioritarios otorgados	80,237,851	60,675,496	140,913,347	38,379	167,847	132,783,215	101,113,514	101,113,514	7,603,706
	F2	Actividades que promueven al envejecimiento activo del adulto mayor realizadas	1,443,386	4,027,653	5,471,041	23,582	5	2,951,637	748,118	748,118	2,486,818
	F3	Apoyo económico y/o especie para el fortalecimiento grupal, institucional y/o municipal otorgados	28,873,879	52,471,716	81,345,595	84,482	22,904,961	58,019,344	52,799,869	52,799,869	336,778
	D4	Capacitación otorgada a beneficiarios y personal operativo	2,922,000	115,167	3,037,167	18,063	7,405	2,202,140	1,966,757	1,966,757	389,539
	F5	Acciones de Seguimiento a municipios y organismos de la sociedad civil para grupos prioritarios realizado	1,474,452	104,528	1,578,981	28	112	1,281,602	1,244,833	1,244,833	297,238
	D6	Consulta médica de rehabilitación, paramédica y social otorgada para beneficiarios	86,777,341	3,712,074	90,489,415	53,693	189,174	78,809,301	71,472,653	71,472,653	11,467,247
	D7	Educación inicial y preescolar otorgada en los Centros de Atención Infantil	39,802,846	2,712,290	42,515,136	141	561	40,817,174	40,071,393	40,071,393	1,697,261
701	MUSEO TROMPO MÁGICO		27,691,481.31	1,246,830.21	28,938,311.52	1,228,767.11	7,596.29	23,596,544.13	19,551,629.53	19,551,629.53	4,186,681.98
	D3	Contenidos integrados para niñas niños y adolescentes y sus familias ofrecidos dentro y fuera del Museo Trompo Mágico	27,691,481.31	1,246,830.21	28,938,311.52	1,228,767.11	7,596.29	23,596,544.13	19,551,629.53	19,551,629.53	4,186,681.98
TOTAL ==>			1,079,783,886.00	188,439,582.62	1,268,223,468.62	1,719,724.05	24,582,447.54	1,153,745,240.05	1,017,806,772.59	1,017,806,772.59	88,176,056.97
900	APOYO ADMINISTRATIVO										
	G1	Gestión y Apoyo Administrativo. Eficiencia institucional, para la planeación, evaluación y gestión administrativa de los programas, su difusión, así como la certeza jurídica de acciones en beneficio de la población objetivo del DIF, generada	237,457,010	3,666,073	241,123,083	281,049	1,121,042	197,888,437	161,152,540	161,152,540	41,732,566

Nota: El Presupuesto del Componente 900-01 "Gestión y Apoyo Administrativo", se encuentra prorrateado en cada uno de los momentos presupuestales, atendiendo a los porcentajes autorizados en el Presupuesto de Egresos 2017. Porcentaje autorizado por Junta de Gobierno Marzo 2017.

Nota: Incluye Economías 2016 por \$133,491,882.16

Remanente 2016

Se reconoce en el presupuesto por ejercer 2017 el remanente acumulado del ejercicio 2016 por el importe de \$ 133'983,872.44 menos reintegros en 2017 de proyectos Ramo 12 no devengados por \$491,990.28, menos \$332,830.78 por concepto de Devolución recurso Ramo 23 ejercicio 2016 proyecto N° 99 (Rehabilitación, adaptación y equipamiento del centro de rehabilitación integral para mejorar la calidad de atención a las personas con discapacidad del Estado de Jalisco).

Por lo que una vez analizada y discutida la presente información por los integrantes de la H. Junta de Gobierno, la Lic. Melanea Leonor Orozco Llamas, solicita su aprobación de los estados financieros y presupuestarios correspondientes al cierre del ejercicio 2017 que integran la cuenta pública, en los términos, montos y conceptos presentados con anterioridad.

PUNTO DE ACUERDO NÚMERO 4

“La H. Junta de Gobierno se da por enterada de los Estados Financieros y Presupuestarios correspondientes al cierre del ejercicio 2017 que integran la cuenta pública en los términos, montos y conceptos presentados con anterioridad.”

6. ASIGNACIÓN DE ECONOMÍAS 2017

La Lic. Melanea Leonor Orozco Llamas, informa a la H. Junta de Gobierno sobre el punto denominado Asignación de Economías 2017, solicitando haga el uso de la voz el Lic. Eduardo Anguiano Godínez, Subdirector General de Administración y Planeación del Sistema DIF Jalisco para ampliar dicha información en los siguientes términos.

Justificación

La presente se realiza con fundamento, en la Ley de Disciplina Financiera de las Entidades Federativas y los Municipios.

TÍTULO SEGUNDO

Reglas de Disciplina Financiera

CAPÍTULO I

Del Balance Presupuestario Sostenible y la Responsabilidad Hacendaria de las Entidades Federativas

Artículo 14.- Los Ingresos excedentes derivados de Ingresos de libre disposición de las Entidades Federativas, deberán ser destinados a los siguientes conceptos:

I. Por lo menos el 50 por ciento para la amortización anticipada de la Deuda Pública, el pago de adeudos de ejercicios fiscales anteriores, pasivos circulantes y otras obligaciones, en cuyos contratos se haya pactado el pago anticipado sin incurrir en penalidades y representen una disminución del saldo registrado en la cuenta pública del cierre del ejercicio inmediato anterior, así como el pago de sentencias definitivas emitidas por la autoridad competente, la aportación a fondos para la atención de desastres naturales y de pensiones, y

II. En su caso, el remanente para:

- a) Inversión pública productiva, a través de un fondo que se constituya para tal efecto, con el fin de que los recursos correspondientes se ejerzan a más tardar en el ejercicio inmediato siguiente, y

Recurso Estatal

(Economías 2017)

**Monto total de Economía
acumulada a 2017**

\$ 66,912,432.67

Gastos Controlados 2018 (Economías 2017 – Recurso Estatal)

Código	Nombre del gasto controlado	Economías 2017
630	Complemento al proyecto de Adquisición de Unidades de Transporte accesibles para Personas con discapacidad para su traslado en la Ruta alimentadora SITREN (Universalidad Línea 1)	\$20,000,000.00
631	Apoyo a municipios para obra pública en Unidades de Rehabilitación (UBR-URR)	\$5,660,000.00
633	Obra pública para rehabilitaciones diversas de los Centros Asistenciales de Desarrollo Infantil (CADI)	\$19,200,000.00
634	Obra pública para Edificio Central Ala Poniente y Auditorio "Fray Antonio Alcalde", Sistema DIF Jalisco en el municipio de Guadalajara, Jalisco	\$9,000,000.00
635	Fortalecimiento para proyecto de obra pública de la Unidad de Atención a la Violencia Familiar (UAVIFAM) en el municipio de El Salto	\$1,000,000.00
636	Ampliación para obra pública complementaria y elevadores de Edificio de Cristal del Sistema DIF Jalisco en el municipio de Guadalajara, Jalisco	\$3,500,000.00
6	Totales	\$58,360,000.00

DEUDA (ECONOMÍAS 2017)

(Deuda Economías 2017 – Recurso Estatal)

Etiqueta para pago de deuda	Economías 2017
Adeudo originado en el ejercicio 2012, ejecutando el pago a la empresa DICONSA SA de CV	\$996,359.05
Adeudo originado en el ejercicio 2013, ejecutando el pago a la empresa MTQ de México, SA de CV	\$2,458,998.13
Adeudo originado en el ejercicio 2013, ejecutando el pago a la empresa Grupo Industrial Vida SA de CV	\$100,000.00
Etiquetado para cubrir requerimiento de pago federal, del contratista ALVACA SA de CV (Obra)	\$4,997,075.49
Totales	\$8,552,432.67

Por lo que una vez analizada y discutida la presente información por los integrantes de la H. Junta de Gobierno, la Lic. Melanea Leonor Orozco Llamas, solicita la aprobación de la aplicación de economías 2017 y pago de deuda en los términos y montos presentados con anterioridad, siempre y cuando se cumpla con las regulaciones administrativas y de ley.

PUNTO DE ACUERDO NÚMERO 5

“La H. Junta de Gobierno se da por enterada y aprueba por unanimidad que aquellas economías que se hubieran generado y acumuladas al año 2017, se ejercerán en el año 2018, para lo cual se autoriza e instruye a la Directora General para que por el conducto de la Subdirección General de Administración y Planeación se realicen las gestiones y celebrar los actos necesarios en caso de que se requiera la autorización de la Secretaría de Planeación, Administración y Finanzas del Gobierno del Estado, debido a los ahorros, a las economías obtenidas y los rendimientos financieros, para poder ser ejercidas en el ejercicio fiscal 2018”.

7. PRESUPUESTO DE INGRESOS Y EGRESOS 2018

La Lic. Melanea Leonor Orozco Llamas, informa a la H. Junta de Gobierno sobre el punto denominado presupuesto de Ingresos y Egresos 2018, solicitando haga el uso de la voz el Lic. Eduardo Anguiano Godínez, Subdirector General de Administración y Planeación del Sistema DIF Jalisco para ampliar dicha información en los siguientes términos.

PRESUPUESTO DE INGRESOS:

Clasificación por rubro de ingreso

ESTIMACION DE INGRESOS DEL DIF DEL ESTADO DE JALISCO		CONCEPTO	TOTAL INGRESOS
7000 INGRESOS POR VENTAS DE BIENES Y SERVICIOS	7100 INGRESOS PROPIOS (CUOTAS DE RECUPERACION)	INGRESOS POR CUOTAS DE RECUPERACION (ESTIMACIÓN)	39,032,241
		FAM RAMO 33 INTERESES Y PENALIZACIONES (ESTIMACIÓN)	842,000
		ESTATAL INTERESES Y PENALIZACIONES (ESTIMACIÓN)	1,530,000
		INGRESOS PROPIOS INTERESES Y PENALIZACIONES (ESTIMACIÓN)	291,000
8000 PARTICIPACIONES Y APORTACIONES	8200 APORTACIONES	FONDO DE APORTACION MULTIPLE (FAM DIF)	586,063,000
9000 TRANSFERENCIAS, ASIGNACIONES, SUBSIDIOS Y OTRAS AYUDAS	9300 SUBSIDIO PROVENIENTE DEL ESTADO DE JALISCO	SUBSIDIO ESTATAL ORDINARIO	503,906,886
Total de Ingresos			\$ 1,131,665,127

Clasificación administrativa:

Unidad responsable del gasto

Unidad	Nombre	Presupuesto 2018
7000	DIRECCIÓN DE PREVENCIÓN	1,034,854.60
7010	PREVENCIÓN CAPACITACIÓN E INVESTIGACIÓN	5,484,620.41
3003	RIESGOS PSICOSOCIALES	5,988,271.64
7100	DIRECCIÓN DE ATENCIÓN Y PROTECCIÓN	1,351,832.73
1140	CONSEJO ESTATAL PARA LA PREVENCIÓN Y ATENCIÓN DE LA VIOLENCIA INTRAFAMILIAR	14,090,474.69
7120	ATENCIÓN A CENTROS DE ASISTENCIA SOCIAL	8,544,079.88
7130	ATENCIÓN Y DERIVACIÓN DE CASOS DE MALTRATO INFANTIL	7,873,104.20
7300	DIRECCIÓN DE TUTELA DE DERECHOS	21,486,846.77
7310	CUSTODIA INSTITUCIONAL	2,935,024.63
7320	TUTELA INSTITUCIONAL	2,854,518.47
7330	ADOPCIONES	2,226,550.70
7200	DIRECCIÓN DE REPRESENTACIÓN Y RESTITUCIÓN	1,425,983.56
7210	REPRESENTACIÓN Y ASESORÍA LEGAL	4,342,841.82
7220	PSICOLOGÍA	8,234,385.79
7230	DIAGNÓSTICO Y PLANEACIÓN DE RESTITUCIÓN DE DERECHOS	2,113,714.96
6018	DIRECCIÓN DE DESARROLLO COMUNITARIO Y APOYO MUNICIPAL	3,296,158.86
2067	VINCULACIÓN MUNICIPAL	26,963,822.15
6123	ZONA CENTRO	6,614,985.05

Unidad	Nombre	Presupuesto 2018
6124	ZONA SUR	7,142,409.09
6125	ZONA NORTE	9,194,041.50
6222	REGIÓN 01 NORTE	1,078,436.07
6223	REGIÓN 02 ALTOS NORTE	713,625.72
6224	REGIÓN 03 ALTOS SUR	407,229.53
6225	REGIÓN 04 CIÉNEGA	675,653.94
6226	REGIÓN 05 SURESTE	702,020.74
6227	REGIÓN 06 SUR	1,318,071.98
6228	REGIÓN 07 SIERRA AMULA	677,962.93
6229	REGIÓN 08 COSTA SUR	412,040.21
6230	REGIÓN 09 COSTA SIERRA OCCIDENTAL	702,734.89
6231	REGIÓN 10 VALLES	444,201.98
6232	REGIÓN 11 LAGUNAS	397,546.10
6233	REGIÓN 12 CENTRO	655,036.00
6017	DIRECCIÓN DE SEGURIDAD ALIMENTARIA	61,168,186.21
6034	NUTRICIÓN EXTRAESCOLAR	50,830,430.09
6035	ORIENTACIÓN ALIMENTARIA	173,343,067.25
6037	NUTRICIÓN ESCOLAR	274,062,954.55
6038	ASEGURAMIENTO DE LA CALIDAD	1,343,064.70
3016	DIRECCIÓN PARA LA INCLUSIÓN DE LAS PERSONAS CON DISCAPACIDAD	3,784,900.76

Unidad	Nombre	Presupuesto 2018
3029	CLÍNICA DE ATENCIÓN ESPECIAL	10,743,491.51
3030	CENTRO DE REHABILITACIÓN INTEGRAL	13,191,198.54
3031	DESARROLLO DE HABILIDADES PARA LA VIDA	7,715,917.08
3032	CENTRO DE ATENCIÓN PARA NIÑAS Y NIÑOS CON DISCAPACIDAD INTELECTUAL CIEN CORAZONES	18,157,589.18
6060	DIRECCIÓN DE TRABAJO SOCIAL Y VINCULACIÓN	1,231,493.87
6061	VINCULACIÓN Y NORMATIVIDAD	3,432,307.51
6062	TRABAJO SOCIAL OPERATIVO	15,573,172.90
6063	SISTEMA DE PROTECCIÓN CIVIL DIF JALISCO	1,786,748.86
3021	DIRECCIÓN DE ATENCIÓN A LA PRIMERA INFANCIA	1,818,678.72
3053	C.A.D.I. # 2	8,580,734.62
3057	C.A.D.I. # 6	8,021,252.32
3058	C.A.D.I. # 7	8,078,947.72
3059	C.A.D.I. # 8	7,755,113.35
3061	C.A.D.I. # 10	8,470,317.24
3143	ESTRATEGIAS PARA LACTANTES, MATERNALES Y PREESCOLARES	857,309.49
3158	GESTIÓN EN CENTROS DE ATENCIÓN INFANTIL	1,459,821.05
3110	DIRECCIÓN PARA EL DESARROLLO INTEGRAL DEL ADULTO MAYOR	4,579,851.76
3048	CENTROS DE DÍA	8,885,467.93

Unidad	Nombre	Presupuesto 2018
3111	CASA HOGAR PARA MUJERES	4,189,458.46
3112	DESARROLLO DEL ADULTO MAYOR	19,176,440.83
4030	DIRECCIÓN OPERATIVA DEL MUSEO	14,384,631.21
4050	DIRECCIÓN EDUCATIVA Y DE MUSEOGRAFÍA	10,558,149.99
1001	PRESIDENCIA SISTEMA DIF JALISCO	2,103,223.56
2002	DIRECCION GENERAL	4,133,598.51
1004	VOLUNTARIADO SISTEMA DIF JALISCO	1,607,190.29
2180	PARTICIPACIÓN CIUDADANA	523,686.12
2179	PROCURACIÓN DE FONDOS	631,369.74
7400	PROCURADURIA DE PROTECCIÓN DE NIÑAS, NIÑOS Y ADOLESCENTES	7,520,296.69
2003	DIRECCIÓN DE RELACIONES PÚBLICAS	1,877,202.71
2178	GIRAS Y EVENTOS	741,593.58
2005	DIRECCIÓN DE COMUNICACIÓN SOCIAL	2,709,272.27
2103	INFORMACIÓN	1,833,061.38
2104	PRODUCCIÓN	3,382,571.52
2006	CONTRALORÍA INTERNA	1,349,186.01
2108	AUDITORIA	3,016,730.40
3008	SUBDIRECCIÓN GENERAL DE OPERACIÓN	1,912,764.26
4000	SUBDIRECCIÓN GENERAL MUSEO TROMPO MÁGICO	13,614,397.93

Unidad	Nombre	Presupuesto 2018
5007	DIRECCIÓN JURÍDICA	2,532,162.35
5095	CONTROL DE SINIESTROS Y BIENES INMUEBLES	2,496,521.66
5145	ACUERDOS Y ASUNTOS JURÍDICOS	639,090.68
5174	ASUNTOS LABORALES	463,613.51
6117	SUBDIRECCIÓN GENERAL DE PLANEACIÓN Y FORTALECIMIENTO MUNICIPAL	1,922,228.43
2099	PLANEACIÓN	1,516,847.89
2100	EVALUACIÓN	984,855.31
2141	DESARROLLO INSTITUCIONAL	1,724,876.29
2164	DESARROLLO DE PROYECTOS	1,254,828.07
2165	SEGUIMIENTO Y SISTEMATIZACIÓN	1,836,529.42
2182	PROFESIONALIZACIÓN	1,404,047.51
5010	SUBDIRECCIÓN GENERAL ADMINISTRATIVA	26,415,193.06
5024	DIRECCIÓN DE TECNOLOGÍAS Y SISTEMAS DE INFORMACIÓN	11,151,244.82
2068	CALIDAD EN INFORMACIÓN	870,873.12
5069	SOPORTE TÉCNICO	2,625,667.58
5070	DESARROLLO DE SISTEMAS	1,713,773.03
5131	INFRAESTRUCTURA TECNOLÓGICA	933,434.07
5025	DIRECCIÓN DE RECURSOS FINANCIEROS	1,925,359.93

Unidad	Nombre	Presupuesto 2018
5072	PRESUPUESTOS	1,870,731.03
5073	CONTABILIDAD	2,329,998.60
5074	TESORERÍA	4,723,012.52
5026	DIRECCIÓN DE RECURSOS HUMANOS	21,977,873.17
5077	ADMINISTRACIÓN DE PERSONAL	5,873,851.40
5078	DESARROLLO DE PERSONAL Y SERVICIO SOCIAL	2,115,755.59
5183	PRESTACIONES Y SERVICIOS	9,586,300.61
5166	DIRECCIÓN DE RECURSOS MATERIALES	1,190,017.42
5071	COMPRAS	3,163,077.23
5076	ALMACÉN	7,771,783.63
5090	EMPRESAS GENERADORAS	922,665.61
5184	ACTIVOS FIJOS	1,404,010.55
5185	DIRECCIÓN DE SERVICIOS GENERALES	2,575,355.63
5080	SERVICIOS DIVERSOS	33,867,341.30
5081	MANTENIMIENTO	14,716,469.30
5093	TRANSPORTES	13,645,812.45
TOTAL ==>		\$ 1,131,665,127.03

CLASIFICACIÓN ECONÓMICA:

Unidad	Nombre	Presupuesto 2018
1000	SERVICIOS PERSONALES	\$ 382,800,573.00
1131	Sueldo base	216,855,308.67
1211	Honorarios asimilables a salarios	3,791,175.99
1311	Prima quinquenal por años de servicios efectivos prestados	5,667,792.22
1321	Prima vacacional y dominical	3,011,878.95
1322	Aguinaldo	35,505,504.07
1331	Remuneraciones por horas extraordinarias	150,000.00
1371	Honorarios Especiales	457.84
1411	Cuotas al IMSS por enfermedades y maternidad	13,360,975.27
1421	Cuotas para la vivienda	6,505,659.38
1431	Cuotas a pensiones	37,949,682.46
1432	Cuotas para el sistema de ahorro para el retiro	4,337,106.26
1441	Cuotas para el seguro de vida del personal	1,272,216.00
1524	Indemnizaciones por riesgo de trabajo	400.00
1531	Fondo de retiro	3,999,600.00
1543	Estímulos al personal	13,205,941.88
1592	Prima de insalubridad	54,804.00
1611	Impacto al salario en el transcurso del año	5,484,217.77
1712	Ayuda para despensa	13,479,475.45
1713	Ayuda para pasajes	9,302,078.16
1715	Estímulo por el día del servidor público	8,866,298.63

Unidad	Nombre	Presupuesto 2018
2000	MATERIALES Y SUMINISTROS	\$ 32,798,925.01
2111	Materiales, útiles y equipos menores de oficina	2,588,271.03
2121	Materiales y útiles de impresión y reproducción	76,579.00
2141	Materiales, útiles y equipos menores de tecnologías de la información y comunicaciones	1,661,636.27
2151	Material impreso e información digital	265,199.60
2161	Material de limpieza	1,488,691.00
2171	Materiales y útiles de enseñanza	1,173,121.00
2212	Productos alimenticios para personas derivado de la prestación de servicios públicos en unidades de salud, educativas, de readaptación social y otras	9,065,292.64
2213	Productos alimenticios para el personal que realiza labores en campo o de supervisión	36,500.00
2214	Productos alimenticios para el personal en las instalaciones de las dependencias y entidades	2,684,499.60

Unidad	Nombre	Presupuesto 2018
2216	Productos alimenticios para el personal derivado de actividades extraordinarias	48,000.00
2231	Utensilios para el servicio de alimentación	162,601.77
2311	Productos alimenticios, agropecuarios y forestales adquiridos como materia prima	408,135.30
2321	Insumos textiles adquiridos como materia prima	169,803.00
2341	Combustibles, lubricantes, aditivos, carbón y sus derivados adquiridos como materia prima	5,000.00
2361	Productos metálicos y a base de minerales no metálicos adquiridos como materia prima	46,038.00
2371	Productos de cuero, piel, plástico y hule adquiridos como materia prima	250,589.00
2391	Otros productos adquiridos como materia prima	34,237.00

Unidad	Nombre	Presupuesto 2018
2411	Productos minerales no metálicos	57,519.60
2421	Cemento y productos de concreto	44,600.00
2431	Cal, yeso y productos de yeso	41,800.00
2441	Madera y productos de madera	72,199.86
2451	Vidrio y productos de vidrio	2,000.00
2461	Material eléctrico y electrónico	705,627.86
2471	Artículos metálicos para la construcción	109,502.99
2481	Materiales complementarios	195,882.98
2491	Otros materiales y artículos de construcción y reparación	791,771.60
2521	Fertilizantes, pesticidas y otros agroquímicos	19,040.00
2531	Medicinas y productos farmacéuticos	659,380.00
2541	Materiales, accesorios y suministros médicos	371,059.16
2551	Materiales, accesorios y suministros de laboratorio	181,675.00
2561	Fibras sintéticas, hules, plásticos y derivados	190,922.00
2611	Combustibles, lubricantes y aditivos para vehículos destinados a servicios públicos y la operación de programas públicos	5,701,573.80
2612	Combustibles, lubricantes y aditivos para vehículos destinados a servicios administrativos	11,000.00

Unidad	Nombre	Presupuesto 2018
2614	Combustibles, lubricantes y aditivos para maquinaria y equipo de producción	144,961.39
2711	Vestuario y uniformes	1,984,619.00
2721	Prendas de seguridad y protección personal	271,400.00
2741	Productos textiles	44,900.00
2751	Blancos y otros productos textiles, excepto prendas de vestir	45,680.72
2911	Herramientas menores	72,801.00
2921	Refacciones y accesorios menores de edificios	115,950.59
2931	Refacciones y accesorios menores de mobiliario y equipo de administración, educacional y recreativo	57,980.00
2941	Refacciones y accesorios menores para equipo de cómputo y telecomunicaciones	247,367.90
2951	Refacciones y accesorios menores de equipo e instrumental médico y de laboratorio	10,173.35
2961	Refacciones y accesorios menores de equipo de transporte	400,000.00
2981	Refacciones y accesorios menores de maquinaria y otros equipos	83,342.00

Unidad	Nombre	Presupuesto 2018
3000	SERVICIOS GENERALES	\$ 63,988,825.02
3111	Servicio de energía eléctrica	6,489,948.06
3121	Servicio de gas	900,000.40
3131	Servicio de agua	24,000.00
3141	Servicio telefónico tradicional	1,320,000.00
3171	Servicios de acceso de internet, redes y procesamiento de información	970,000.00
3181	Servicio postal	373,757.00
3191	Servicios integrales de telecomunicación	50,000.00
3192	Servicios integrales de infraestructura de cómputo	50,000.00
3231	Arrendamiento de mobiliario y equipo de administración, educacional y recreativo	72,010.00
3251	Arrendamiento de vehículos terrestres, aéreos, marítimos, lacustres y fluviales para servicios públicos y la operación de programas públicos	2,520,613.62
3271	Patentes, regalías y otros	243,600.00
3291	Arrendamientos especiales	1,507,700.00
3311	Servicios legales, de contabilidad, auditoría y relacionados	607,000.00

Unidad	Nombre	Presupuesto 2018
3321	Servicios de diseño, arquitectura, ingeniería y actividades relacionadas	155.45
3331	Servicios de consultoría administrativa e informática	1,554,367.07
3341	Capacitación institucional	758,600.00
3342	Capacitación especializada	1,121,379.00
3361	Servicios de apoyo administrativo	1,140,879.00
3362	Servicio de Impresión de documentos y papelería oficial	428,046.00
3363	Servicios de impresión de material informativo derivado de la operación y administración	1,285,483.88
3365	Información en medios masivos derivada de la operación y administración de las dependencias y entidades	250,000.00
3366	Servicios de digitalización	1,500,000.00
3381	Servicios de vigilancia	3,200,000.00
3391	Servicios profesionales, científicos y técnicos integrales	997,053.97

Unidad	Nombre	Presupuesto 2018
3411	Servicios financieros y bancarios	335,000.00
3451	Seguros de bienes patrimoniales	2,071,700.00
3471	Fletes y maniobras	201,887.00
3511	Mantenimiento y conservación menor de inmuebles para la prestación de servicios administrativos	4,929,999.71
3521	Mantenimiento y conservación de mobiliario y equipo de administración, educacional y recreativo	270,377.63
3531	Instalación, reparación y mantenimiento de equipo de cómputo y tecnologías de la información	1,600,000.00
3551	Mantenimiento y conservación de vehículos terrestres, aéreos, marítimos, lacustres y fluviales	1,592,000.00
3571	Instalación, reparación y mantenimiento de maquinaria y otros equipos	2,208,000.00

Unidad	Nombre	Presupuesto 2018
3572	Mantenimiento y conservación de maquinaria y equipo de trabajo específico	434,610.00
3581	Servicios de limpieza y manejo de desechos	7,595,552.00
3591	Servicios de jardinería y fumigación	999,900.00
3611	Difusión por radio, televisión y otros medios de mensajes sobre programas y actividades gubernamentales	191,999.70
3651	Servicios de la industria fílmica, del sonido y del video	20,450.00
3691	Otros servicios de información	100.00
3711	Pasajes aéreos nacionales	415,250.00
3712	Pasajes aéreos internacionales	143,248.00
3721	Pasajes terrestres nacionales	816,682.73
3722	Pasajes terrestres internacionales	30,000.00
3751	Viáticos en el país	4,049,433.31
3761	Viáticos en el extranjero	158,248.00
3791	Otros servicios de traslado y hospedaje	22,900.00
3811	Gastos de ceremonial	10,000.00

Unidad	Nombre	Presupuesto 2018
3821	Gastos de orden social	1,640,197.00
3822	Gastos de orden cultural	294,000.00
3831	Congresos y convenciones	187,400.00
3841	Exposiciones	252,000.00
3921	Otros impuestos y derechos	918,296.49
3931	Impuestos y derechos de importación	20,000.00
3941	Laudos laborales	5,000,000.00
3951	Penas, multas, accesorios y actualizaciones	215,000.00
4000	SUBSIDIOS Y SUBVENCIONES	\$ 627,477,145.47
4413	Ayuda para la Asistencia Social Extraordinaria	627,477,145.47

Unidad	Nombre	Presupuesto 2018
5000	BIENES MUEBLES E INMUEBLES	\$ 3,076,157.05
5111	Muebles de oficina y estantería	143,340.24
5121	Muebles, excepto de oficina y estantería	125,332.46
5151	Equipo de cómputo y de tecnología de la información	778,580.36
5191	Otros mobiliarios y equipos de administración	542,620.00
5211	Equipos y aparatos audiovisuales	325,308.00
5231	Cámaras fotográficas y de video	47,999.99
5291	Otro mobiliario y equipo educacional y recreativo	165,400.00
5311	Equipo médico y de laboratorio	41,800.00
5421	Carrocerías, remolques y equipo auxiliar de transporte	30,000.00
5621	Maquinaria y equipo industrial	132,173.00

Unidad	Nombre	Presupuesto 2018
5641	Sistemas de aire acondicionado, calefacción y de refrigeración	97,200.00
5651	Equipos de comunicación y telecomunicación	303,703.00
5661	Equipo de generación eléctrica, aparatos y accesorios eléctricos	12,600.00
5671	Herramientas y máquinas herramienta	222,000.00
5672	Refacciones y accesorios mayores	24,100.00
5911	Software	84,000.00
6000	OBRAS PÚBLICAS	\$ 20,000,000.00
6226	Edificaciones para servicio médico y asistencial	20,000,000.00
7991	Otras Provisiones para erogaciones especiales	1,523,501.48
TOTAL ==>		\$ 1,131,665,127.03

RESUMEN POR CAPITULO:

Unidad	Nombre	Presupuesto 2018
1000	SERVICIOS PERSONALES	382,800,573.00
2000	MATERIALES Y SUMINISTROS	32,798,925.01
3000	SERVICIOS GENERALES	63,988,825.02
4000	SUBSIDIOS Y SUBVENCIONES	627,477,145.47
5000	BIENES MUEBLES E INMUEBLES	3,076,157.05
6000	OBRAS PÚBLICAS	20,000,000.00
7000	INVERSIONES FINANCIERAS Y OTRAS PROVISIONES	1,523,501.48
TOTAL ==>		\$ 1,131,665,127.03

CLASIFICACIÓN ECONÓMICA:

TIPO DE GASTO

Unidad	Nombre	Presupuesto 2018
1	Gasto Corriente	1,107,065,468.50
2	Gasto de Capital	24,599,658.53
TOTAL ==>		\$ 1,131,665,127.03

CLASIFICACIÓN ECONÓMICA:

FUENTE DE FINANCIAMIENTO

Unidad	Nombre	Presupuesto 2018
82	APORTACIONES	586,063,000.00
01	FONDO DE APORTACION MULTIPLE (FAM DIF)	586,063,000.00
71	INGRESOS POR VENTAS DE BIENES Y SERVICIOS DE ORGANISMOS DESCENTRALIZADOS	41,695,241.00
04	ESTIMACIÓN INGRESOS PROPIOS	39,032,241.00
00405	FAM RAMO 33 INTERESES Y PENALIZACIONES	1,530,000.00
00406	ESTATAL INTERESES Y PENALIZACIONES	291,000.00
00401	INGRESOS PROPIOS INTERESES Y PENALIZACIONES	842,000.00
91	TRANSFERENCIAS INTERNAS Y ASIGNACIONES AL SECTOR PÚBLICO	503,906,886.03
05	RECURSOS FISCALES (SUBSIDIO ESTATAL ORDINARIO)	503,906,886.03
TOTAL ==>		\$ 1,131,665,127.03

PRESUPUESTO DE EGRESOS DEL EJERCICIO 2018:
(TODAS LAS FUENTES DE FINANCIAMIENTO)

Código	Componente Nombre Corto	Presupuesto 2018	% de Gestión	Importe de % de Gestión	Anteproyecto modificado con Gestión
356	BIENESTAR DE LA NIÑEZ Y SUS FAMILIAS	89,989,704.85	4.54	10,692,725.93	\$ 100,682,430.78
356D1	Apoyos Directos entregados a Niñas, Niños y Adolescentes para contribuir a garantizar sus derechos	15,573,609.32	2.75	6,476,871.43	22,050,480.75
356B2	Acciones de promoción realizadas para un entorno Libre de Violencia en Mujeres y Hombres Generadoras o Víctimas de Violencia	25,739,637.28	0.00	0.00	25,739,637.28
356D3	Acompañamiento realizado a Niñas, Niños y Adolescentes y sus familias para contribuir a garantizar sus derechos otorgados	16,237,740.90	1.64	3,862,570.60	20,100,311.50
356D4	Capacitación otorgada a familias para prevenir y restituir los derechos de Niñas, Niños y Adolescentes	212,377.86	0.04	94,209.04	306,586.90
356D5	Capacitación otorgada a Municipios para fortalecer la atención de Niñas, Niños y Adolescentes	1,684,428.00	0.01	23,552.26	1,707,980.26
356D6	Apoyos Económicos y/o en Especie entregados a municipios y organismos de la sociedad civil para fortalecer la atención de niñas, niños y adolescentes	28,324,414.49	0.00	0.00	28,324,414.49
356D7	Seguimiento a municipios y organismos de la sociedad civil realizados para fortalecer la atención de Niñas, Niños y Adolescentes	2,217,497.00	0.10	235,522.60	2,453,019.60
357	BIENESTAR ALIMENTARIO Y DESARROLLO COMUNITARIO	622,158,519.78	66.87	157,493,960.95	\$ 779,652,480.73
357D1	Capacitaciones otorgadas a beneficiarios para desarrollar habilidades autogestivas y mejora de la calidad de vida	30,628,839.83	0.04	94,209.04	30,723,048.87
357D2	Apoyos alimentarios otorgados a personas con carencia de acceso a la alimentación y/o en condición vulnerable	559,342,776.17	64.84	152,712,852.22	712,055,628.39
357D3	Apoyos sociales otorgados a beneficiarios que presenten condiciones vulnerables y/o en comunidades de alta y muy alta marginación	3,171,429.84	0.44	1,036,299.43	4,207,729.27
357D4	Acciones realizadas de fortalecimiento a los municipios con carencia alimentaria y/o vulnerabilidad y/o localidades de alta y muy alta marginación	2,036,811.55	0.01	23,552.26	2,060,363.81
357B5	Acciones realizadas del Programa Mujeres Avanzando	26,978,662.39	1.54	3,627,048.00	30,605,710.39
358	INCLUSIÓN PARA EL BIENESTAR DE GRUPOS PRIORITARIOS	159,051,523.70	28.58	67,312,358.37	\$ 226,363,882.06
358D1	Apoyos asistenciales a grupos prioritarios, otorgados	33,694,013.41	13.50	31,795,550.66	65,489,564.07
358D2	Actividades que promueven al envejecimiento activo del adulto mayor, realizadas	17,013,143.06	0.00	0.00	17,013,143.06
358D3	Apoyo económico y/o especie para el fortalecimiento grupal, institucional y/o municipal, otorgados	16,328,475.48	0.07	164,865.82	16,493,341.30
358D4	Capacitación otorgada a beneficiarios y personal operativo	956,027.05	0.00	0.00	956,027.05
358D5	Acciones de Seguimiento a municipios y organismos de la sociedad civil para grupos prioritarios, realizado.	470,220.05	0.01	23,552.26	493,772.31
358D6	Consulta médica, de rehabilitación, paramédica y social otorgada para beneficiarios	48,966,719.97	14.95	35,210,628.33	84,177,348.30
358D7	Educación inicial y preescolar otorgada en los Centros de Atención Infantil	41,622,924.68	0.05	117,761.30	41,740,685.98
701	MUSEO TROMPO MÁGICO	24,942,781.20	0.01	23,552.26	\$ 24,966,333.46
701D3	Contenidos integrales para niñas, niños y adolescentes y sus familias, ofrecidos dentro y fuera del Museo Trompo Mágico	24,942,781.20	0.01	23,552.26	24,966,333.46
SubTotal =====>		896,142,529.53	100.00		\$ 1,131,665,127.03
900	GESTIÓN INSTITUCIONAL	235,522,597.50	0.00		\$ -
90001	GESTIÓN Y APOYO ADMINISTRATIVO	235,522,597.50	0.00		0.00
Total =====>		1,131,665,127.03	100.00		\$ 1,131,665,127.03

Se informa que en el Diario Oficial de la Federación se publicó el ramo 33 aportaciones federales para entidades federativas y municipios fondo V: "fondo de aportaciones múltiples" ejercicio 2018, el cual para el estado de Jalisco tiene asignado el importe de \$592'234,116.00, existiendo un diferencial contra lo autorizado por la Secretaría de Planeación, Administración y Finanzas (SEPAF) por \$6'171,116.00.

Se solicitará a la SEPAF el incremento al presupuesto autorizado a este Sistema DIF del estado de Jalisco, correspondiente al ramo 33 FAM, a su vez se gestionará la firma del convenio de colaboración para la transferencia de recursos presupuestales.

Por lo que una vez analizada y discutida la presente información por los integrantes de la H. Junta de Gobierno, la Lic. Melanea Leonor Orozco Llamas, solicita la aprobación para ejercer el presupuesto para el año 2018, en los términos, montos y conceptos presentados con anterioridad.

PUNTO DE ACUERDO NÚMERO 6

"La H. Junta de Gobierno se da por enterada y aprueba por unanimidad la aprobación del Presupuesto de Ingresos y Egresos para el Ejercicio 2018 y se faculta e instruye a la Directora General para que por el conducto de la Subdirección General de Administración y Planeación se gestione con la Secretaría de Planeación, Administración y Finanzas y la Secretaría de Desarrollo e Integración Social, la firma de Convenio de Colaboración para la Transferencia de Recursos Presupuestales, para establecer las bases para la aplicación, seguimiento, control, rendición de cuentas y transparencia en el ejercicio de los recursos presupuestarios que la Secretaría de Planeación, Administración y Finanzas, transferirá a DIF Jalisco durante el ejercicio fiscal del año 2018 como subsidio estatal, los cuales son provenientes del Presupuesto de Egresos del Estado de Jalisco."

8. PROYECTOS 2018

La Lic. Melanea Leonor Orozco Llamas, informa a la H. Junta de Gobierno sobre el punto denominado Proyectos 2018, solicitando haga el uso de la voz el Lic. Eduardo Anguiano Godínez, Subdirector General de Administración y Planeación del Sistema DIF Jalisco para ampliar dicha información en los siguientes términos.

Monto anteproyecto: \$ 526,641,997.53
Monto DOF 28/01/2018: \$ 592,234,116.00

Proyectos 2018 - Ramo 33, Fondo V.

Código	Nombre del Proyecto	Autorizado por Congreso	Ampliaciones / reducciones	Junta de Gobierno 14Feb18	Notas Junta de Gobierno 14Feb18
005	Entrega de dotación de alimento a niñas y a niños de 1 a 4 años 11 meses del Estado de Jalisco.	\$49,064,217.00	-\$2,385,753.92	\$46,678,463.08	Reducción a consecuencia del ahorro de acuerdo a los precios de licitación
006	Entrega de Despensas a Sujetos vulnerables para contribuir a la mejora de la inseguridad alimentaria a los 125 municipios del Estado de Jalisco (PAAD)	\$170,948,450.53	-\$855,462.52	\$170,092,988.01	Reducción a consecuencia del ahorro de acuerdo a los precios de licitación
010	Brindar Apoyos Asistenciales a Familias Vulnerables de los 125 Municipios del Estado de Jalisco contribuyendo al Bienestar Familiar	\$9,423,068.14	\$0.00	\$9,423,068.14	
030	Mujeres Avanzando Rumbo al Bienestar	\$3,144,600.00	-\$25,253.24	\$3,119,346.76	Reducción a consecuencia del ahorro de acuerdo a los precios de licitación
043	Asegurar alimento para la operación de los Centros de Convivencia y Alimentación para Adultos Mayores y Grupos Prioritarios de los Sistemas DIF Municipales	\$15,281,475.56	\$0.00	\$15,281,475.56	
046	Brindar atención integral a niños y adolescentes en Situación de Calle con problemas de adicciones en la Unidad de Tratamiento Residencial para menores en Zapotlán el Grande	\$0.00	\$200,000.00	\$200,000.00	
047	<p><i>Se solicita ajusta de nombre:</i></p> <p>Dice: Brindar apoyo escolar a las Niñas, Niños y Adolescentes que son atendidos a través de la estrategias de Protección a la Infancia en Jalisco que se encuentren en riesgo de Deserción Escolar.</p> <p>Debe decir: Apoyos escolares para Niñas, Niños y Adolescentes que desertaron o se encuentran en riesgo de deserción escolar, atendidos por la Dirección de Prevención</p>	\$0.00	\$23,815,000.00	\$23,815,000.00	

Proyectos 2018 - Ramo 33, Fondo V.

Código	Nombre del Proyecto	Autorizado por Congreso	Ampliaciones / reducciones	Junta de Gobierno 14Feb18	Notas Junta de Gobierno 14Feb18
048	Brindar Atención Integral a Adolescentes Embarazadas y Madres Adolescentes sin apoyo Familiar en el Centro Modelo de Atención para Niñas y Adolescentes Embarazadas El Refugio	\$0.00	\$800,000.00	\$800,000.00	
059	Entrega de apoyos asistenciales a pupilos de la Procuraduría de Protección de Niñas, Niños y Adolescentes del Estado de Jalisco	\$7,499,999.90	\$0.00	\$7,499,999.90	
095	Entrega de Desayunos Escolares modalidad fría a niños, niñas y adolescente para contribuir a complementar una alimentación saludable en planteles ubicados en zonas marginadas del Estado de Jalisco	\$129,910,698.50	\$8,529,652.34	\$138,440,350.84	
096	Entrega de Desayunos Escolares modalidad caliente a niños, niñas y adolescente para contribuir a complementar una alimentación saludable en planteles ubicados en zonas marginadas del Estado de Jalisco	\$140,686,779.90	\$3,858,084.89	\$144,544,864.79	
105	Fortalecer la Atención del Albergue Filtro de Niñas, Niños y Adolescentes, víctimas de delito a través de la entrega de Apoyos	\$682,708.00	\$0.00	\$682,708.00	
128	Apoyos para restitucion de derechos de Niñas Niños y Adolescentes	\$0.00	\$19,000,000.00	\$19,000,000.00	
129	Otorgar apoyos asistenciales para las personas de escasos recursos económicos del Estado de Jalisco	\$0.00	\$12,655,850.92	\$12,655,850.92	
14	Totales	\$526,641,997.53	\$65,592,118.47	\$592,234,116.00	

Recurso Estatal

Proyectos 2018 – Recurso Estatal

Código	Nombre del Proyecto	Autorizado por Congreso (FFE 404 ingresos propios)	Autorizado por Congreso (FFE 605 subsidio ordinario estatal)	Ampliaciones / reducciones	Junta de Gobierno 14Feb18	Notas Junta de Gobierno 14Feb18
030	Mujeres Avanzando Rumbo al Bienestar	\$15,000,000.00	\$0.00		\$15,000,000.00	
	<i>Se solicita ajuste de nombre:</i>					
050	<u>Dice:</u> Fortalecer y crear Unidades de Atención a la Violencia Intrafamiliar del Estado de Jalisco. <u>Debe decir:</u> Fortalecer Unidades de Atención a la Violencia Familiar (UAVIFAM) del Estado de Jalisco	\$0.00	\$3,636,000.00	-\$852,000.00	\$2,784,000.00	Se reforzó el pago con 1 millón de pesos para la UAVIFAM del municipio de El Salto en obra pública
059	Entrega de apoyos asistenciales a pupillos de la Procuraduría de Protección de Niñas, Niños y Adolescentes del Estado de Jalisco	\$4,000,000.00	\$0.00		\$4,000,000.00	
093	Creación de Delegaciones Institucionales de la Procuraduría de Protección a Niñas Niños y Adolescentes	\$0.00	\$7,560,000.00	-\$7,560,000.00	\$0.00	Se fortaleció con vehículos a todas las delegaciones institucionales con recurso en el segundo semestre del 2017
	<i>Se solicita ajuste de nombre:</i>					
101	<u>Dice:</u> Prevención y Atención a Niñas, Niños y Adolescentes en Situación de Calle. <u>Debe decir:</u> Atención a Niñas, Niños y Adolescentes en Situación de Calle.	\$0.00	\$2,300,000.00		\$2,300,000.00	
5	Totales	\$19,000,000.00	\$13,496,000.00	-\$8,412,000.00	\$24,084,000.00	

[Handwritten signature]

[Handwritten signature]

[Handwritten initials]

[Handwritten initials]

Gastos controlados 2018 – Recurso Estatal

Código	Nombre del gasto controlado	Autorizado por Congreso (FFE 404 ingresos propios)	Autorizado por Congreso (FFE 605 subsidio ordinario estatal)	Ampliaciones / reducciones (FFE 404+605)	Monto total J.G. Recurso Estatal (FFE 404+605)	Junta de Gobierno 14Feb18
574	Encuentro Cultural y Deportivo PREVERP	\$481,560.00	\$0.00	-\$481,560.00	\$0.00	Se contemplo con recurso del segundo semestre de 2017
575	Brindar un retorno seguro a Niñas, Niños y Adolescentes Migrantes no acompañados del Estado de Jalisco.	\$159,048.77	\$0.00	-\$59,048.00	\$100,000.77	Se firmó el protocolo para la repatriación segura de personas menores de edad, migrantes no acompañados
	<i>Se solicita ajuste de nombre:</i>					
585	<u>Dice:</u> Hombres en Construcción (CECOVIM) <u>Debe decir:</u> Centro Especializado para Erradicar las Conductas Violentas hacia las Mujeres (CECOVIM)	\$0.00	\$690,000.00		\$690,000.00	
607	Formando y cascando por la prevención de la violencia y la adicción.	\$0.00	\$1,000,000.00	-\$800,000.00	\$200,000.00	Se contemplo con recurso del segundo semestre de 2017
610	Fortalecimiento de promotoría en las localidades de alta y muy alta marginación en los municipios de Mezquitic y Bolaños para contribuir a la seguridad alimentaria.	\$0.00	\$799,999.54	\$0.00	\$799,999.54	
622	Clínica Dawn	\$0.00	\$1,000,000.00	\$0.00	\$1,000,000.00	
623	Crecer en Paz, Jóvenes sin violencia (Tonalá)	\$0.00	\$0.00	\$500,000.00	\$500,000.00	
637	Renovación de contenidos del Museo Trompo Mágico	\$0.00	\$0.00	\$5,000,000.00	\$5,000,000.00	
8	Totales	\$640,608.77	\$3,489,999.54	\$4,159,392.00	\$8,290,000.31	

Gastos controlados Obra pública 2018 – Recurso Estatal

Código	Nombre del gasto controlado para obra pública	FFE 00605 Subsidio Ordinario Estatal	Estimación de intereses y penalizaciones estatales	Monto total obra pública 2018
632	Obra pública para la segunda etapa del Centro de Rehabilitación Integral (CRI)	\$18,470,000.00	\$1,530,000.00	\$20,000,000.00
1	Totales			\$20,000,000.00

Por lo que una vez analizada y discutida la presente información por los integrantes de la H. Junta de Gobierno, la Lic. Melanea Leonor Orozco Llamas, solicita la aprobación de ampliaciones y reducciones de los proyectos presentados y financiados con Ramo 33 y Recurso Estatal del Sistema DIF Jalisco para el ejercicio 2018 en los términos y montos presentados con anterioridad.

PUNTO DE ACUERDO NÚMERO 7

Se solicita a la H. Junta de Gobierno la aprobación de las ampliaciones y reducciones de los proyectos presentados y financiados con Ramo 33 y Recurso Estatal del Sistema DIF Jalisco para el ejercicio 2018 en los términos y montos presentados con anterioridad.

9. PLANTILLA DE PERSONAL 2018

La Lic. Melanea Leonor Orozco Llamas, informa a la H. Junta de Gobierno sobre el punto denominado Plantilla de Personal 2018, solicitando haga el uso de la voz la Lic. Diana Zamira Montaña Carabez, Directora de Recursos Humanos del Sistema DIF Jalisco para ampliar dicha información en los siguientes términos.

Fundamento Legal

De conformidad al Artículo 33 de la Ley de Presupuesto, Contabilidad y Gasto Público del Estado de Jalisco en su segundo párrafo que a la letra señala:

“Los presupuestos a que se refiere el presente artículo deben contener las plantillas de personal en las que se especifiquen todos los empleos públicos, así como las remuneraciones que les sean asignadas a estos servidores públicos...”

Se presenta la Plantilla de Personal actualizada al ejercicio fiscal 2018, alineada a la Estructura Programática 2018, con los ajustes en Salario Mínimo, Impuesto Sobre la Renta, entre otros; por un monto de \$382'800,573.00 cantidad aprobada para servicios personales al Sistema DIF Jalisco por parte del Congreso del Estado de Jalisco en el Presupuesto de Egresos para el ejercicio 2018.

GOBIERNO DEL ESTADO DE JALISCO
PRESUPUESTO DE EGRESOS PARA EL EJERCICIO FISCAL 2018
Presupuesto por Unidad Presupuestal y por Objeto del Gasto

Unidad Presupuestal	Unidad Responsable	Capitulo de Gasto	Concepto General	Partida Generica	Objeto del Gasto	Importe
				5971	Licencias informáticas e intelectuales	209,044
046 Sistema para el Desarrollo Integral de la Familia "Jalisco" (DIF)						1,089,969,886
4000 TRANSFERENCIAS, ASIGNACIONES, SUBSIDIOS Y OTRAS AYUDAS						1,089,969,886
		4100	Transferencias Internas y Asignaciones al Sector Público			1,089,969,886
		4150	Transferencias internas otorgadas a entidades paraestatales no empresariales y no financieras			1,089,969,886
		4151	Transferencias internas otorgadas a entidades paraestatales no empresariales y no financieras para servicios personales			382,800,573
		4152	Transferencias internas otorgadas a entidades paraestatales no empresariales y no financieras para materiales y suministros			20,058,783
		4153	Transferencias internas otorgadas a entidades paraestatales no empresariales y no financieras para servicios generales			59,652,170
		4154	Transferencias internas otorgadas a entidades paraestatales no empresariales y no financieras para transferencias, asignaciones, subsidios y otras ayudas			605,347,661
		4155	Transferencias internas otorgadas a entidades paraestatales no empresariales y no financieras para bienes muebles, inmuebles e intangibles			2,644,699

ESTADO DE JALISCO
 PERIÓDICO OFICIAL

DIF
 JALISCO

BIENESTAR
 PARA NUESTRAS FAMILIAS

Página 52 de 65

[Handwritten signatures and marks]

[Large handwritten signature and marks]

Por lo que una vez analizada y discutida la presente información por los integrantes de la H. Junta de Gobierno, la Lic. Melanea Leonor Orozco Llamas, solicita se autorice la Plantilla de Personal 2018, misma que se anexa y que se ajusta al Presupuesto Autorizado 2018.

PUNTO DE ACUERDO NÚMERO 8

“La H. Junta de Gobierno se da por enterada y aprueba por unanimidad la Plantilla de Personal 2018, misma que se anexa se ajusta al presupuesto autorizado 2018 en los términos señalados con anterioridad.”

10. REESTRUCTURA DE PLAZAS 2018

La Lic. Melanea Leonor Orozco Llamas, informa a la H. Junta de Gobierno sobre el punto denominado Reestructura de Plazas 2018, solicitando haga el uso de la voz Lic. Diana Zamira Montaña Carabez, Directora de Recursos Humanos del Sistema DIF Jalisco para ampliar dicha información en los siguientes términos.

Antecedente

Con fecha 28 de diciembre de 2017 se publica en el Periódico Oficial “El Estado de Jalisco” la aprobación por parte del Congreso del Estado de Jalisco del Presupuesto de Egresos para el ejercicio 2018, específicamente para DIF Jalisco, en el Capítulo de Servicios personales por un monto de \$382'800,573.00

Fundamento

De conformidad al artículo 26 fracción III y VII del Código de Asistencia Social del Estado de Jalisco, que a la letra dice:

Artículo 26.- La Junta de Gobierno tendrá las siguientes facultades:

III Estudiar y aprobar el presupuesto correspondiente a cada ejercicio anual; Decreto del Presupuesto de Egresos del Estado de Jalisco 2018 (Volumen I)

Lo anterior con fundamento en la Ley del Presupuesto, Contabilidad y Gasto Público del Estado de Jalisco

Artículo 41. Además de lo señalado en el artículo anterior, las previsiones de autorización, se clasificarán por la naturaleza del gasto, conforme a los capítulos que a continuación se indican: ...

Los Poderes Ejecutivo y Legislativo en su último año de gestión constitucional, deberán prever en sus respectivos presupuestos de egresos, un capítulo específico, para el proceso de entrega-recepción de ambos poderes, con el objetivo de efficientar, agilizar y transparentar este proceso.

Por lo que una vez analizada y discutida la presente información por los integrantes de la H. Junta de Gobierno, la Lic. Melanea Leonor Orozco Llamas, solicita se autoricen los cambios en la Plantilla de Personal con las modificaciones aplicadas a partir del 8 de enero de 2018, así como informar a la Secretaría de Planeación Administración y Finanzas en los términos descritos, mismos que no generan un incremento en el Presupuesto de Servicios Personales, al contrario efficientando el costo beneficio, generando un ahorro.

Plazas Actual	1,472
Eliminación de Plazas	-1
Creación de Plazas	0
Total	1,471

PUNTO DE ACUERDO NÚMERO 9

“La H. Junta de Gobierno se da por enterada y aprueba por unanimidad la los cambios en la Plantilla de Personal con las modificaciones aplicadas a partir del 8 de enero de 2018, así como informar a la Secretaría de Planeación Administración y Finanzas en los términos descritos, mismos que no generan un incremento en el Presupuesto de Servicios Personales, al contrario efficientando el costo beneficio, generando un ahorro.”

Handwritten signatures and initials in blue ink, including a large signature at the top right and several smaller initials below it.

11.HOMOLOGACIÓN DE CUOTAS DE RECUPERACIÓN DEL CENTRO DE REHABILITACIÓN INTEGRAL, CRI.

La Lic. Melanea Leonor Orozco Llamas, informa a la H. Junta de Gobierno sobre el punto denominado Homologación de cuotas de recuperación del Centro de Rehabilitación Integral, CIR., solicitando haga el uso de la voz el Lic. Eduardo Anguiano Godínez, Subdirector General de Administración y Planeación del Sistema DIF Jalisco para ampliar dicha información en los siguientes términos.

Antecedentes

El CRI dependiente de la Dirección para la Inclusión de las Personas con Discapacidad de DIF Jalisco atiende a personas con discapacidad y/o en riesgo de adquirirla, otorgando servicios médicos y paramédicos de los cuales los usuarios pagan cuotas de recuperación con base a un estudio socioeconómico realizado por el área de Trabajo Social.

Justificación

Anualmente el Sistema Nacional DIF realiza actualización de montos de cada uno de los servicios otorgados.

La última autorización de ajuste en las cuotas de recuperación por parte de la H. Junta de Gobierno fue el 24 de abril del 2017.

En 2018 el SNDIF mediante el oficio 223.OOO.OOI0050/2018 con fecha 10 de Enero del 2018 informa los costos actualizados de los servicios que otorgan los Centros de Rehabilitación dependientes de la Dirección General de Rehabilitación, a fin de que sean aplicados a partir de 22 de Enero del año en curso

Por lo cual se considera necesario realizar este incremento a fin de homologar las cuotas en todos los servicios tanto de SN DIF como DIF Jalisco y evitar inconformidades de los usuarios.

Cuotas Homologadas y actualizadas del año 2017

Propuesta de Cuotas para homologar en el año 2018

CUOTAS DE RECUPERACIÓN DIF NACIONAL Y DIF ESTATAL						
		4	3	2	1	0
CLAVE	DESCRIPCION	A	B	C	D	EXENTO
100 CONSULTAS						
101	REPOSICIÓN DE CARNET	24	19	11	6	EXENTO
102	CONSTANCIA DE DISCAPACIDAD	72				EXENTO
103	CONSULTA MÉDICA ESPECIALIZADA	187	141	93	48	EXENTO
104	CONSULTA PARAMÉDICA	152	114	78	38	EXENTO
105	SESIÓN DE TERAPIA	93	70	43	24	EXENTO
200 ESTUDIOS (AUXILIARES DE DIAGNÓSTICO)						
201	ELECTROMIOGRAFIA	462	346	232	117	EXENTO
202	ELECTROENCEFALOGRAFIA	369	277	184	92	EXENTO
203	AUDIOMETRÍA	280	211	141	70	EXENTO
204	RAYOS X	187	141	93	48	EXENTO
205	POTENCIALES EVOCADOS	462	346	232	117	EXENTO
206	ELECTROCARDIOGRAFIA	369	277	184	92	EXENTO
207	EMISIONES OTOACÚSTICAS	462	346	232	117	EXENTO
208	DENSITOMETRÍA ÓSEA	462	346	232	117	EXENTO
209	LABORATORIO DE MARCHA	1756	1316	878	438	EXENTO

CUOTAS DE RECUPERACIÓN DIF NACIONAL Y DIF ESTATAL						
		4	3	2	1	0
CLAVE	DESCRIPCION	A	B	C	D	EXENTO
100 CONSULTAS						
101	REPOSICIÓN DE CARNET	25	20	12	7	EXENTO
102	CONSTANCIA DE DISCAPACIDAD	77				EXENTO
103	CONSULTA MÉDICA ESPECIALIZADA	200	150	99	51	EXENTO
104	CONSULTA PARAMÉDICA	162	121	83	41	EXENTO
105	SESIÓN DE TERAPIA	99	75	51	25	EXENTO
200 ESTUDIOS (AUXILIARES DE DIAGNÓSTICO)						
201	ELECTROMIOGRAFIA	493	370	247	125	EXENTO
202	ELECTROENCEFALOGRAFIA	394	296	196	98	EXENTO
203	AUDIOMETRÍA	299	225	150	75	EXENTO
204	RAYOS X	200	150	99	51	EXENTO
205	POTENCIALES EVOCADOS	493	370	247	125	EXENTO
206	ELECTROCARDIOGRAFIA	394	296	196	98	EXENTO
207	EMISIONES OTOACÚSTICAS	493	370	247	125	EXENTO
208	DENSITOMETRÍA ÓSEA	493	370	247	125	EXENTO
209	LABORATORIO DE MARCHA	1875	1405	937	468	EXENTO

2017

2018

300 PRÓTESIS						
301	PRÓTESIS PARA DESARTICULADO DE HOMBRO	16,069	12,053	8,036	4,018	EXENTO
302	PRÓTESIS PARA DESARTICULADO DE CODO	14,169	10,626	7,085	3,542	EXENTO
303	PRÓTESIS POR ARRIBA DE CODO	14,314	10,736	7,158	3,578	EXENTO
304	PRÓTESIS POR DEBAJO DE CODO	11,244	8,433	5,622	2,810	EXENTO
305	PRÓTESIS PARA DESARTICULADO DE MUÑECA	9,782	7,336	4,891	2,445	EXENTO
306	PRÓTESIS PARCIAL DE MANO	8,172	6,129	4,086	2,043	EXENTO
307	PRÓTESIS PARA DESARTICULADO DE CADERA	12,560	9,420	6,280	3,140	EXENTO
308	PRÓTESIS POR ARRIBA DE RODILLA	11,244	8,433	5,622	2,810	EXENTO
309	PRÓTESIS PARA DES DE RODILLA	11,098	8,323	5,548	2,774	EXENTO
310	PRÓTESIS POR DEBAJO DE RODILLA	7,148	5,361	3,574	1,787	EXENTO
311	PRÓTESIS PARCIAL DE PIE	5,687	4,265	2,842	1,422	EXENTO
312	PRÓTESIS DE SENOS	2,194	1,645	1,097	549	EXENTO
313	SOCKET	6,582	4,936	3,291	1,645	EXENTO
314	STUBIES	3,440	2,580	1,719	860	EXENTO

300 PRÓTESIS						
301	PRÓTESIS PARA DESARTICULADO DE HOMBRO	17,157	12,869	8,580	4,290	EXENTO
302	PRÓTESIS PARA DESARTICULADO DE CODO	15,128	11,346	7,565	3,782	EXENTO
303	PRÓTESIS POR ARRIBA DE CODO	15,283	11,463	7,642	3,821	EXENTO
304	PRÓTESIS POR DEBAJO DE CODO	12,005	9,004	6,002	3,001	EXENTO
305	PRÓTESIS PARA DESARTICULADO DE MUÑECA	10,444	7,833	5,222	2,611	EXENTO
306	PRÓTESIS PARCIAL DE MANO	8,725	6,544	4,362	2,182	EXENTO
307	PRÓTESIS PARA DESARTICULADO DE CADERA	13,411	10,058	6,705	3,353	EXENTO
308	PRÓTESIS POR ARRIBA DE RODILLA	12,005	9,004	6,002	3,001	EXENTO
309	PRÓTESIS PARA DES DE RODILLA	11,849	8,886	5,924	2,962	EXENTO
310	PRÓTESIS POR DEBAJO DE RODILLA	7,632	5,724	3,816	1,908	EXENTO
311	PRÓTESIS PARCIAL DE PIE	6,072	4,553	3,035	1,519	EXENTO
312	PRÓTESIS DE SENOS	2,343	1,757	1,171	586	EXENTO
313	SOCKET	7,022	5,271	3,514	1,757	EXENTO
314	STUBIES	3,673	2,755	1,835	918	EXENTO

2017

2018

ÓRTESIS						
315	FÉRULA DE POLIPROPILENO O MIEMBRO SUPERIOR	1,170	878	584	293	EXENTO
316	FÉRULA DE POLIPROPILENO O MIEMBRO SUPERIOR	1,756	1,316	878	438	EXENTO
317	FÉRULA DE POLIPROPILENO O MIEMBRO INFERIOR	1,170	878	584	293	EXENTO
318	FÉRULA DE POLIPROPILENO O MIEMBRO INFERIOR	1,756	1,316	878	438	EXENTO
319	FÉRULA PARA DEDO	147	11	72	37	EXENTO
320	FÉRULAS DE DENNIS BROWN	444	333	222	112	EXENTO
321	FÉRULA FREIDJKA	1,105	829	553	277	EXENTO
322	COJÍN DE FREIDJKA	444	333	222	112	EXENTO
323	TWISTERS	434	326	217	109	EXENTO
324	PLANTILLA CONVENCIONAL (PIEZA)	66	51	33	18	EXENTO
325	PLANTILLA DE PELITE (PIEZA)	390	293	194	97	EXENTO
326	INSERT FOOT (PIEZA)	521	391	260	130	EXENTO
327	CORSET EN TERMOPLÁSTICO	4,160	3,119	2,079	1,040	EXENTO
328	CORSET METÁLICO	4,582	3,437	2,291	1,145	EXENTO

ÓRTESIS						
315	FÉRULA DE POLIPROPILENO O MIEMBRO SUPERIOR	1,249	937	624	312	EXENTO
316	FÉRULA DE POLIPROPILENO O MIEMBRO SUPERIOR	1,875	1,405	937	468	EXENTO
317	FÉRULA DE POLIPROPILENO O MIEMBRO INFERIOR	1,249	937	624	312	EXENTO
318	FÉRULA DE POLIPROPILENO O MIEMBRO INFERIOR ARTICULADA	1,875	1,405	937	468	EXENTO
319	FÉRULA PARA DEDO	157	118	77	40	EXENTO
320	FÉRULAS DE DENNIS BROWN	475	355	237	119	EXENTO
321	FÉRULA FREIDJKA	1,180	885	590	296	EXENTO
322	COJÍN DE FREIDJKA	475	355	237	119	EXENTO
323	TWISTERS	464	348	232	116	EXENTO
324	PLANTILLA CONVENCIONAL (PIEZA)	71	54	35	19	EXENTO
325	PLANTILLA DE PELITE (PIEZA)	416	312	207	104	EXENTO
326	INSERT FOOT (PIEZA)	556	417	278	139	EXENTO
327	CORSET EN TERMOPLÁSTICO	4,442	3,331	2,219	1,110	EXENTO
328	CORSET METÁLICO	4,892	3,669	2,447	1,223	EXENTO

[Handwritten signatures and marks in blue ink, including a large signature at the top right and several initials at the bottom right.]

2017

2018

ÓRTESIS						
329	ADAPTACIONES AL ZAPATO (PIEZA)	19				EXENTO
330	ARNES	468	351	234	118	EXENTO
331	TRANQUERA, ESPALDERA, CABESTRILLO	438	351	176	42	EXENTO
332	HERRADURA O DONA ORTESICA	101				EXENTO
333	FÉRULAS DE YESO	147				EXENTO
334	COLLARIN BLANDO	147				EXENTO
335	FAJAS CORTAS	264				EXENTO
400 APARATOS ORTOPÉDICOS DE DUROALUMINIO						
401	APARATO LARGO UNILATERAL	7,020	5,266	3,510	1,756	EXENTO
402	APARATO LARGO BILATERAL	13,063	9,797	6,531	3,266	EXENTO
403	APARATO LARGO BILATERAL CON CORSET	17,989	13,492	8,993	4,497	EXENTO
404	APARATO CORTO UNILATERAL	2,632	1,975	1,316	659	EXENTO
405	APARATO CORTO BILATERAL	5,266	3,948	2,632	1,316	EXENTO
406	APARATO DE DESCARGA	7,750	5,813	3,875	1,939	EXENTO
407	RODILLERA MECÁNICA	3,948	2,961	1,975	986	EXENTO
APARATOS ORTOPÉDICOS MIXTOS						
408	APARATO LARGO UNILATERAL	5,850	4,388	2,924	1,463	EXENTO
409	APARATO LARGO BILATERAL	11,700	8,774	5,850	2,924	EXENTO
410	APARATO LARGO BILATERAL CON CORSET	14,919	11,188	7,458	3,729	EXENTO

ÓRTESIS						
329	ADAPTACIONES AL ZAPATO (PIEZA)	20				EXENTO
330	ARNES	500	375	249	126	EXENTO
331	TRANQUERA, ESPALDERA, CABESTRILLO	468	375	188	45	EXENTO
332	HERRADURA O DONA ORTESICA	108				EXENTO
333	FÉRULAS DE YESO	157				EXENTO
334	COLLARIN BLANDO	157				EXENTO
335	FAJAS CORTAS	281				EXENTO
400 APARATOS ORTOPÉDICOS DE DUROALUMINIO						
401	APARATO LARGO UNILATERAL	7,495	5,623	3,748	1,875	EXENTO
402	APARATO LARGO BILATERAL	13,947	10,461	6,973	3,487	EXENTO
403	APARATO LARGO BILATERAL CON CORSET	19,207	14,405	9,602	4,802	EXENTO
404	APARATO CORTO UNILATERAL	2,810	2,109	1,405	704	EXENTO
405	APARATO CORTO BILATERAL	5,623	4,216	2,810	1,405	EXENTO
406	APARATO DE DESCARGA	8,275	6,207	4,137	2,069	EXENTO
407	RODILLERA MECÁNICA	4,216	3,162	2,109	1,053	EXENTO
APARATOS ORTOPÉDICOS MIXTOS						
408	APARATO LARGO UNILATERAL	6,246	4,685	3,122	1,562	EXENTO
409	APARATO LARGO BILATERAL	12,492	9,368	6,246	3,122	EXENTO
410	APARATO LARGO BILATERAL CON CORSET	15,929	11,945	7,963	3,982	EXENTO

[Handwritten signatures and marks in blue ink]

2017

2018

500 REPARACIONES PRÓTESIS				
501	MEÑORES	293	EXENTO	501
502	INTERMEDIAS	1,886	EXENTO	502
503	MAYORES	3,442	EXENTO	503
REPARACIONES ÓRTESIS				
504	MEÑORES	49	EXENTO	504
505	INTERMEDIAS	481	EXENTO	505
506	MAYORES	1,166	EXENTO	506

500 REPARACIONES PRÓTESIS				
501	MEÑORES	312	EXENTO	501
502	INTERMEDIAS	2,014	EXENTO	502
503	MAYORES	3,675	EXENTO	503
REPARACIONES ÓRTESIS				
504	MEÑORES	52	EXENTO	504
505	INTERMEDIAS	513	EXENTO	505
506	MAYORES	1,245	EXENTO	506

Por lo que una vez analizada y discutida la presente información por los integrantes de la H. Junta de Gobierno, la Lic. Melanea Leonor Orozco Llamas, solicita se autorice la "Homologación de las cuotas de recuperación del Centro de Rehabilitación Integral 2018, dependiente de la Dirección para la Inclusión de las Personas con Discapacidad de DIF Jalisco en los términos señalados con anterioridad.

PUNTO DE ACUERDO NÚMERO 10

"La H. Junta de Gobierno se da por enterada y aprueba por unanimidad la Homologación de las cuotas de recuperación del Centro de Rehabilitación Integral 2018, dependiente de la Dirección para la Inclusión de las Personas con Discapacidad de DIF Jalisco en los términos señalados con anterioridad."

12. DEVOLUCIÓN DE INMUEBLE UBICADO EN LA CALLE TOPACIO 2953

La Lic. Melanea Leonor Orozco Llamas, informa a la H. Junta de Gobierno sobre el punto denominado Devolución de inmueble ubicado en la calle topacio 2953, solicitando haga el uso de la voz la Lic. Melanea Leonor Orozco Llamas, Directora General del Sistema DIF Jalisco para ampliar dicha información en los siguientes términos.

DATOS DEL INMUEBLE

Ubicación: Calle Topacio número 2953, entre las calles Lapsilázuli y Aguamarina, Fraccionamiento Residencial Victoria en Guadalajara, Jalisco.

Situación Actual: Inmueble sin uso alguno.

De Derecho: Con acta de entrega - recepción de fecha 18 de Febrero de 1998, el Organismo recibe en calidad de depositaria el inmueble que nos ocupa.

De Hecho: Actualmente el inmueble se encuentra desocupado, sin que se tenga destinado para desarrollar actividades competentes a este Sistema DIF Jalisco.

Antecedentes

En acta de depositaria de fecha quince de mayo del año 1997, la entonces Dirección General de Administración de Bienes Asegurados y la Procuraduría General de la República otorgaron el bien inmueble bajo la figura de depositaria a favor del Sistema para el Desarrollo Integral de la Familia del Estado de Jalisco.

Asimismo, mediante acta de entrega de fecha 18 de febrero de 1998 se llevó a cabo la entrega física y material del inmueble a favor de este Organismo, describiéndose detalladamente las condiciones del bien.

A partir del 30 de Abril del año 1998 el inmueble albergó las instalaciones del Consejo Estatal de la Familia, desarrollando en él las funciones de servicio a la población jalisciense.

Como consecuencia del decreto número 25455/LX/15, se extingue el Consejo Estatal de la Familia y de acuerdo al transitorio décimo tercero de la Ley de los Derechos de Niñas, Niños y Adolescentes del Estado de Jalisco se determinó que los procedimientos que a la entrada en vigor del decreto antes citado se hubieren iniciado en el Consejo Estatal de la Familia o sus delegados, se concluirán por la

Procuraduría de Protección de Niñas, Niños y Adolescentes; lo anterior dio origen a la desocupación de las oficinas del Consejo Estatal de la Familia del inmueble

para su instalación en el Centro de los Derechos de la Niñez ubicado en diverso domicilio, quedando actualmente vacío y sin uso el inmueble.



Por lo que una vez analizada y discutida la presente información por los integrantes de la H. Junta de Gobierno, la Lic. Melanea Leonor Orozco Llamas, solicita se lleven a cabo los trámites jurídicos y administrativos tendientes a la entrega jurídica y material del bien inmueble que nos ocupa.

PUNTO DE ACUERDO NÚMERO 11

“La H. Junta de Gobierno se da por enterada y aprueba por unanimidad el que se lleven a cabo los trámites jurídicos y administrativos tendientes a la entrega jurídica y material del bien inmueble ubicado en la calle Topacio 2953 en los términos ya señalados.”

13. TÉRMINO SE SESIÓN

Y no habiendo otros asuntos que tratar se da por terminada la presente sesión extraordinaria de la H. Junta de Gobierno del Sistema para el Desarrollo Integral de la Familia del Estado de Jalisco, levantándose para constancia la presente acta, que firman los consejeros asistentes a la misma.

FIRMAS DE
CONSEJEROS ASISTENTES




MTRA. LORENA JASSIBE ARRIAGA ROSA
CONSEJERA PRESIDENTA



LIC. MELANEA LEONOR OROZCO LLAMAS
CONSEJERA SECRETARIA



DRA. ÉRIKA ADRIANA LOYO
BERISTAÍN



MTRO. ALFONSO GÓMEZ GODÍNEZ



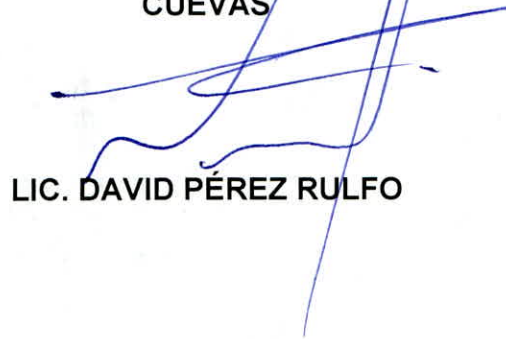
DR. ALFONSO PETERSEN FARAH



PROF. LIC. DAVIEL TRUJILLO
CUEVAS



LIC. MARÍA LUISA URREA
HERNÁNDEZ DÁVILA



LIC. DAVID PÉREZ RULFO

La presente foja corresponde a la vigésima segunda sesión extraordinaria de la H. Junta de Gobierno del Sistema para el Desarrollo Integral de la Familia del Estado de Jalisco correspondiente al periodo 2013-2018, celebrada el día miércoles 14 de febrero de 2018, en el lugar que ocupa la sala de juntas de Casa Jalisco, ubicada en la calle Manuel Acuña No. 2624 de la colonia Ladrón de Guevara de esta ciudad de Guadalajara, Jalisco.

INVITADOS POR PARTE DEL SISTEMA DIF JALISCO



LIC. EDUARDO ANGUIANO GODÍNEZ
SUBDIRECTOR GENERAL DE ADMINISTRACIÓN Y PLANEACIÓN DEL
SISTEMA DIF JALISCO





LIC. DIANA ZAMIRA MONTAÑO CARABEZ
DIRECTORA DE RECURSOS HUMANOS DEL SISTEMA DIF JALISCO

MTRA. BLANCA ESTELA GARCÍA JÁUREGUI
DIRECTORA DE PLANEACIÓN DEL SISTEMA DIF JALISCO

MTRO. MANUEL MANZO PARTIDA
CONTRALOR INTERNO Y COMISARIO PÚBLICO DEL SISTEMA DIF JALISCO

La presente foja corresponde a la vigésima segunda sesión extraordinaria de la H. Junta de Gobierno del Sistema para el Desarrollo Integral de la Familia del Estado de Jalisco correspondiente al periodo 2013-2018, celebrada el día miércoles 14 de febrero de 2018, en el lugar que ocupa la sala de juntas de Casa Jalisco, ubicada en la calle Manuel Acuña No. 2624 de la colonia Ladrón de Guevara de esta ciudad de Guadalajara, Jalisco.



ANEXO DEL ACTA DE LA VIGÉSIMA SEGUNDA SESIÓN EXTRAORDINARIA DE LA H. JUNTA DE GOBIERNO DE FECHA 14 DE FEBRERO DE 2018
PLANTILLA DE PERSONAL 2018

UNIDAD	DEPTO.	UNIDAD EJECUTORA	CSC	PUESTO	NIVEL	JORNADA	FECHA DE INGRESO	ANTIGÜEDAD EN AÑOS	SUELDO	DEPENSA Y DESPENSA NAVIDERA	TRANSPORTE	FONDO DIPE 17.5%	VIVIENDA 3%	SEDAF 2%	AGUINALDO	ISPT DEL AGUINALDO	PRIMA VACACIONAL Y DOMINICAL	BONO DEL SERV. PUB.	PREMIO DE PUNTUALIDAD	QUINQUENIO	INMS	PRIMA DE INSALUBRIDAD	COSTO ANUAL
7300	7300	DIRECCIÓN DE TUTELA DE DERECHOS	1	DIRECTOR DE AREA	22	8	06/09/2013	5.32	32,619.00	888.00	682.00	5,708.33	978.57	652.38	4,530.42	1,034.12	453.04	1,359.13	0.00	265.08	1,333.41	0.00	606,041.58
7300	7300	DIRECCIÓN DE TUTELA DE DERECHOS	2	LICENCIATURA	11	8	01/08/2017	1.42	13,983.00	844.00	530.00	2,447.03	419.49	279.66	1,942.08	344.05	194.21	582.63	1,064.26	0.00	815.24	0.00	281,347.77
7300	7300	DIRECCIÓN DE TUTELA DE DERECHOS	3	SECRETARIA DE DIRECCION DE AREA	7	8	18/02/2002	16.88	12,286.00	776.00	514.00	2,150.05	368.58	245.72	1,706.39	293.71	170.64	511.92	935.10	441.80	778.68	0.00	254,142.97
7300	7300	DIRECCIÓN DE TUTELA DE DERECHOS	4	ANALISTA A	7	8	01/09/2017	1.33	11,430.00	776.00	514.00	2,000.25	342.90	228.60	1,587.50	268.31	158.75	476.25	869.95	0.00	745.20	0.00	232,772.54
7300	7320	TUTELA INSTITUCIONAL	5	SECRETARIA AUXILIAR	4	8	20/07/1998	20.46	10,087.00	735.66	506.00	1,765.23	302.61	201.74	1,400.97	199.83	140.10	420.29	767.73	530.16	720.50	0.00	213,333.89
7300	7320	TUTELA INSTITUCIONAL	6	LICENCIATURA	11	8	20/05/2004	14.62	13,983.00	844.00	530.00	2,447.03	419.49	279.66	1,942.08	344.05	194.21	582.63	1,064.26	353.44	823.34	0.00	285,686.17
7300	7320	TUTELA INSTITUCIONAL	7	COORDINADOR A	14	8	16/06/2005	13.55	16,016.00	620.00	604.00	2,802.80	480.48	320.32	2,224.44	404.36	222.44	667.33	1,219.00	353.44	880.51	0.00	321,781.65
7300	7320	TUTELA INSTITUCIONAL	8	LICENCIATURA	11	8	18/04/2005	13.71	13,983.00	844.00	530.00	2,447.03	419.49	279.66	1,942.08	344.05	194.21	582.63	1,064.26	353.44	823.34	0.00	285,686.17
7300	7320	TUTELA INSTITUCIONAL	9	LICENCIATURA	11	8	18/04/2005	13.71	13,983.00	844.00	530.00	2,447.03	419.49	279.66	1,942.08	344.05	194.21	582.63	1,064.26	353.44	823.34	0.00	285,686.17
7300	7320	TUTELA INSTITUCIONAL	10	LICENCIATURA	11	7	01/08/2017	1.42	12,299.00	788.44	508.00	2,152.33	368.97	245.98	1,708.19	294.09	170.82	512.46	936.09	0.00	768.78	0.00	249,037.79
7300	7320	TUTELA INSTITUCIONAL	11	LICENCIATURA	11	8	03/07/2006	12.50	13,983.00	844.00	530.00	2,447.03	419.49	279.66	1,942.08	344.05	194.21	582.63	1,064.26	353.44	823.34	0.00	285,686.17
7300	7320	TUTELA INSTITUCIONAL	12	JEFE DE DEPARTAMENTO	17	8	22/01/2018	0.94	18,477.00	560.00	452.00	3,233.48	554.31	369.54	2,566.25	477.37	256.63	769.88	0.00	0.00	936.11	0.00	343,830.67
7300	7330	ADOPCIONES	13	LICENCIATURA	11	8	10/03/2000	18.82	13,983.00	844.00	530.00	2,447.03	419.49	279.66	1,942.08	344.05	194.21	582.63	1,064.26	353.44	823.34	0.00	285,686.17
7300	7330	ADOPCIONES	14	LICENCIATURA	11	8	16/06/1989	29.56	13,983.00	844.00	530.00	2,447.03	419.49	279.66	1,942.08	344.05	194.21	582.63	1,064.26	353.44	829.41	0.00	288,939.98
7300	7330	ADOPCIONES	15	LICENCIATURA	11	8	10/03/2004	14.82	13,983.00	844.00	530.00	2,447.03	419.49	279.66	1,942.08	344.05	194.21	582.63	1,064.26	353.44	823.34	0.00	285,686.17
7300	7330	ADOPCIONES	16	LICENCIATURA	11	8	01/10/2015	3.25	13,983.00	844.00	530.00	2,447.03	419.49	279.66	1,942.08	344.05	194.21	582.63	1,064.26	0.00	815.24	0.00	281,347.77
7300	7330	ADOPCIONES	17	SECRETARIA AUXILIAR	4	8	02/03/2015	3.84	10,087.00	735.66	506.00	1,765.23	302.61	201.74	1,400.97	191.88	140.10	420.29	767.73	0.00	708.36	0.00	206,728.40
7300	7330	ADOPCIONES	18	JEFE DE DEPARTAMENTO	17	8	16/04/2017	1.71	18,477.00	560.00	452.00	3,233.48	554.31	369.54	2,566.25	477.37	256.63	769.88	0.00	0.00	936.11	0.00	343,830.67
7300	7330	ADOPCIONES	19	LICENCIATURA	11	8	15/08/2013	5.38	13,983.00	844.00	530.00	2,447.03	419.49	279.66	1,942.08	344.05	194.21	582.63	1,064.26	265.08	821.31	0.00	284,601.57
7300	7330	ADOPCIONES	20	LICENCIATURA	11	7	01/02/2017	1.91	12,299.00	788.44	508.00	2,152.33	368.97	245.98	1,708.19	294.09	170.82	512.46	936.09	0.00	768.78	0.00	249,037.79
7300	7310	CUSTODIA INSTITUCIONAL	21	LICENCIATURA	11	7	20/07/1998	20.46	12,299.00	788.44	508.00	2,152.33	368.97	245.98	1,708.19	294.09	170.82	512.46	936.09	530.16	780.92	0.00	255,545.40
7300	7310	CUSTODIA INSTITUCIONAL	22	LICENCIATURA	11	8	08/08/2005	13.41	13,983.00	844.00	530.00	2,447.03	419.49	279.66	1,942.08	344.05	194.21	582.63	1,064.26	353.44	823.34	0.00	285,686.17
7300	7310	CUSTODIA INSTITUCIONAL	23	LICENCIATURA	11	7	04/10/2005	13.25	12,299.00	788.44	508.00	2,152.33	368.97	245.98	1,708.19	294.09	170.82	512.46	936.09	353.44	776.87	0.00	253,376.20
7300	7310	CUSTODIA INSTITUCIONAL	24	ANALISTA A	7	8	03/07/2015	3.50	11,430.00	776.00	514.00	2,000.25	342.90	228.60	1,587.50	268.31	158.75	476.25	869.95	0.00	745.20	0.00	232,772.54
7300	7310	CUSTODIA INSTITUCIONAL	25	LICENCIATURA	11	8	16/04/2015	3.71	13,983.00	844.00	530.00	2,447.03	419.49	279.66	1,942.08	344.05	194.21	582.63	1,064.26	0.00	815.24	0.00	281,347.77
7300	7310	CUSTODIA INSTITUCIONAL	26	LICENCIATURA	11	8	10/10/2005	13.23	13,983.00	844.00	530.00	2,447.03	419.49	279.66	1,942.08	344.05	194.21	582.63	1,064.26	353.44	823.34	0.00	285,686.17
7300	7310	CUSTODIA INSTITUCIONAL	27	LICENCIATURA	11	7	13/06/2007	11.56	12,299.00	788.44	508.00	2,152.33	368.97	245.98	1,708.19	294.09	170.82	512.46	936.09	353.44	776.87	0.00	253,376.20
7300	7310	CUSTODIA INSTITUCIONAL	28	LICENCIATURA	11	7	01/01/2018	1.00	12,299.00	788.44	508.00	2,152.33	368.97	245.98	1,708.19	294.09	170.82	512.46	936.09	0.00	768.78	0.00	249,037.79
7300	7310	CUSTODIA INSTITUCIONAL	29	SECRETARIA AUXILIAR	4	7	28/08/2008	10.35	8,890.00	694.00	488.00	1,555.75	266.70	177.80	1,234.72	156.25	123.47	370.42	676.63	353.44	683.37	0.00	188,046.58
7300	7310	CUSTODIA INSTITUCIONAL	30	JEFE DE DEPARTAMENTO	17	8	10/11/2008	10.15	18,477.00	560.00	452.00	3,233.48	554.31	369.54	2,566.25	477.37	256.63	769.88	0.00	353.44	944.20	0.00	348,169.08
7000	3003	RIESGOS PSICOSOCIALES	31	PROMOTOR	9	8	16/03/1992	26.81	12,586.00	796.00	516.00	2,202.55	377.58	251.72	1,748.06	302.61	174.81	524.42	957.93	618.52	790.96	0.00	262,165.78
7000	3003	RIESGOS PSICOSOCIALES	32	LICENCIATURA	11	8	01/09/1992	26.35	13,983.00	844.00	530.00	2,447.03	419.49	279.66	1,942.08	344.05	194.21	582.63	1,064.26	618.52	829.41	0.00	288,939.98
7000	3003	RIESGOS PSICOSOCIALES	33	LICENCIATURA	11	8	26/02/2007	11.85	13,983.00	844.00	530.00	2,447.03	419.49	279.66	1,942.08	344.05	194.21	582.63	1,064.26	353.44	823.34	0.00	285,686.17
7000	3003	RIESGOS PSICOSOCIALES	34	COORDINADOR B	13	8	01/09/1995	23.35	14,664.00	790.48	514.00	2,566.20	439.92	293.28	2,036.67	364.26	203.67	611.00	1,116.09	530.16	845.60	0.00	299,703.89
7000	3003	RIESGOS PSICOSOCIALES	35	JEFE DE SECCION B	10	8	16/07/2007	11.47	13,205.00	814.36	518.00	2,310.88	396.15	264.10	1,834.03	320.97	183.40	550.21	1,005.05	353.44	801.83	0.00	270,688.92
7000	3003	RIESGOS PSICOSOCIALES	36	COORDINADOR B	13	8	02/08/2010	8.42	14,664.00	790.48	514.00	2,566.20	439.92	293.28	2,036.67	364.26	203.67	611.00	1,116.09	265.08	839.53	0.00	296,450.08
7000	3003	RIESGOS PSICOSOCIALES	37	LICENCIATURA	11	8	01/06/1990	28.60	13,983.00	844.00	530.00	2,447.03	419.49	279.66	1,942.08	344.05	194.21	582.63	1,064.26	618.52	829.41	0.00	288,939.98
7000	3003	RIESGOS PSICOSOCIALES	38	LICENCIATURA	11	8	01/05/1996	22.68	13,983.00	844.00	530.00	2,447.03	419.49	279.66	1,942.08	344.05	194.21	582.63	1,064.26	530.16	827.38	0.00	287,855.38
7000	3003	RIESGOS PSICOSOCIALES	39	ADMINISTRADOR CENTROS DIF.	13	8	03/05/1999	19.68	14,664.00	790.00	514.00	2,566.20	439.92	293.28	2,036.67	364.26	203.67	611.00	1,116.09	441.80	843.58	0.00	298,613.53
7000	3003	RIESGOS PSICOSOCIALES	40	COORDINADOR B	13	8	16/03/2016	2.79	14,664.00	790.48	514.00	2,566.20	439.92	293.28	2,036.67	364.26	203.67	611.00	1,116.09	0.00	833.46	0.00	293,196.28
7000	3003	RIESGOS PSICOSOCIALES	41	SECRETARIA AUXILIAR	4	7	18/03/2002	16.80	8,890.00	694.00	488.00	1,555.75	266.70	177.80	1,234.72	157.94	123.47	370.42	676.63	441.80	685.40	0.00	189,151.54
7000	3003	RIESGOS PSICOSOCIALES	42	PROMOTOR	9	8	03/12/2014	4.08	12,586.00	796.00	516.00	2,202.55	377.58	251.72	1,748								

PLANTILLA DE PERSONAL 2018

UNIDAD	DEPTO.	UNIDAD EJECUTORA	CSC	PUESTO	NIVEL	JORNADA	FECHA DE INGRESO	ANTIGUEDAD EN AÑOS	SUELDO	DESPENSA Y DESPENSA NAVIDEÑA	TRANSPORTE	FONDO DIPE 17.5%	VIVIENDA 3%	SEDAR 2%	AGUINALDO	ISPT DEL AGUINALDO	PRIMA VACACIONAL Y DOMINICAL	BONO DEL SERV. PUB.	PREMIO DE PUNTUALIDAD	QUINQUENIO	IMSA	PRIMA DE INSUBORDINACIÓN	COSTO ANUAL
7100	1140	CONSEJO EST. P/LA PREV. Y ATN A LA VIOLENCIA INTR	61	ANALISTA A	7	8	01/09/2017	1.33	11,430.00	776.00	514.00	2,000.25	342.90	228.60	1,587.50	268.31	158.75	476.25	869.95	0.00	745.20	0.00	232,772.54
7100	1140	CONSEJO EST. P/LA PREV. Y ATN A LA VIOLENCIA INTR	62	COORDINACIÓN A	14	8	01/02/1992	26.93	16,016.00	620.00	604.00	2,802.80	480.48	320.32	2,224.44	404.36	222.44	667.33	1,219.00	618.52	886.59	0.00	325,035.45
7100	1140	CONSEJO EST. P/LA PREV. Y ATN A LA VIOLENCIA INTR	63	LICENCIATURA	11	8	01/09/2011	7.34	13,983.00	844.00	530.00	2,447.03	419.49	279.66	1,942.08	344.05	194.21	582.63	1,064.26	265.08	821.31	0.00	284,601.57
7100	1140	CONSEJO EST. P/LA PREV. Y ATN A LA VIOLENCIA INTR	64	LICENCIATURA	11	7	31/10/2006	12.18	12,299.00	788.44	508.00	2,152.33	368.97	245.98	1,708.19	294.09	170.82	512.46	936.09	353.44	776.87	0.00	253,376.20
7100	1140	CONSEJO EST. P/LA PREV. Y ATN A LA VIOLENCIA INTR	65	AUXILIAR DE INTENDENCIA "C"	1	8	01/11/2014	4.17	5,636.00	712.00	502.00	986.30	169.08	112.72	782.78	90.21	78.28	234.83	428.96	0.00	597.79	0.00	123,971.40
7100	1140	CONSEJO EST. P/LA PREV. Y ATN A LA VIOLENCIA INTR	66	COCINERO	4	8	06/11/2006	12.16	10,087.00	735.66	506.00	1,765.23	302.61	201.74	1,400.97	193.75	140.10	420.29	767.73	353.44	716.45	0.00	211,091.74
7100	1140	CONSEJO EST. P/LA PREV. Y ATN A LA VIOLENCIA INTR	67	LICENCIATURA	11	8	06/11/2006	12.16	13,983.00	844.00	530.00	2,447.03	419.49	279.66	1,942.08	344.05	194.21	582.63	1,064.26	353.44	823.34	0.00	285,686.17
7100	1140	CONSEJO EST. P/LA PREV. Y ATN A LA VIOLENCIA INTR	68	LICENCIATURA	11	6	09/08/2013	5.40	10,613.00	722.40	486.00	1,657.28	318.39	212.26	1,474.03	225.42	147.40	442.21	807.77	265.08	728.33	0.00	219,594.71
7100	1140	CONSEJO EST. P/LA PREV. Y ATN A LA VIOLENCIA INTR	69	SECRETARIA AUXILIAR	4	8	30/10/2006	12.18	10,087.00	735.66	506.00	1,765.23	302.61	201.74	1,400.97	193.75	140.10	420.29	767.73	353.44	716.45	0.00	211,091.74
7100	1140	CONSEJO EST. P/LA PREV. Y ATN A LA VIOLENCIA INTR	70	AUXILIAR DE SALA	7	8	13/11/2006	12.14	11,430.00	776.00	514.00	2,000.25	342.90	228.60	1,587.50	268.31	158.75	476.25	869.95	353.44	753.29	0.00	237,110.94
7100	1140	CONSEJO EST. P/LA PREV. Y ATN A LA VIOLENCIA INTR	71	JEFE DE UNIDAD DEPARTAMENTAL	19	8	01/06/2016	2.58	24,535.00	719.00	562.00	4,293.63	736.05	490.70	3,407.64	723.54	340.76	1,022.29	0.00	0.00	1,103.96	0.00	455,214.89
7100	1140	CONSEJO EST. P/LA PREV. Y ATN A LA VIOLENCIA INTR	72	JEFE DE DEPARTAMENTO	17	8	18/11/2014	4.12	18,477.00	560.00	452.00	3,233.48	554.31	369.54	2,566.25	477.37	256.63	769.88	0.00	0.00	936.11	0.00	343,830.67
7100	1140	CONSEJO EST. P/LA PREV. Y ATN A LA VIOLENCIA INTR	73	COCINERO	4	8	04/12/2006	12.08	10,087.00	735.66	506.00	1,765.23	302.61	201.74	1,400.97	193.75	140.10	420.29	767.73	353.44	716.45	0.00	211,091.74
7100	1140	CONSEJO EST. P/LA PREV. Y ATN A LA VIOLENCIA INTR	74	LICENCIATURA	11	8	16/01/2007	11.96	13,983.00	844.00	530.00	2,447.03	419.49	279.66	1,942.08	344.05	194.21	582.63	1,064.26	353.44	823.34	0.00	285,686.17
7100	1140	CONSEJO EST. P/LA PREV. Y ATN A LA VIOLENCIA INTR	75	LICENCIATURA	11	8	25/04/2008	10.69	13,983.00	844.00	530.00	2,447.03	419.49	279.66	1,942.08	344.05	194.21	582.63	1,064.26	353.44	823.34	0.00	285,686.17
7100	1140	CONSEJO EST. P/LA PREV. Y ATN A LA VIOLENCIA INTR	76	LICENCIATURA	11	8	21/04/2008	10.70	13,983.00	844.00	530.00	2,447.03	419.49	279.66	1,942.08	344.05	194.21	582.63	1,064.26	353.44	823.34	0.00	285,686.17
7100	1140	CONSEJO EST. P/LA PREV. Y ATN A LA VIOLENCIA INTR	77	LICENCIATURA	11	8	16/04/2008	10.72	13,983.00	844.00	530.00	2,447.03	419.49	279.66	1,942.08	344.05	194.21	582.63	1,064.26	353.44	823.34	0.00	285,686.17
7100	1140	CONSEJO EST. P/LA PREV. Y ATN A LA VIOLENCIA INTR	78	LICENCIATURA	11	8	07/05/2008	10.66	13,983.00	844.00	530.00	2,447.03	419.49	279.66	1,942.08	344.05	194.21	582.63	1,064.26	353.44	823.34	0.00	285,686.17
7100	1140	CONSEJO EST. P/LA PREV. Y ATN A LA VIOLENCIA INTR	79	COORDINADOR B	13	8	16/05/2007	11.64	14,664.00	790.48	514.00	2,566.20	439.92	293.28	2,036.67	364.26	203.67	611.00	1,116.09	353.44	841.55	0.00	297,534.68
7100	1140	CONSEJO EST. P/LA PREV. Y ATN A LA VIOLENCIA INTR	80	LICENCIATURA	11	8	26/02/2007	11.85	13,983.00	844.00	530.00	2,447.03	419.49	279.66	1,942.08	344.05	194.21	582.63	1,064.26	353.44	823.34	0.00	285,686.17
7100	1140	CONSEJO EST. P/LA PREV. Y ATN A LA VIOLENCIA INTR	81	TECNICO C	7	8	05/06/2012	6.58	11,430.00	776.00	514.00	2,000.25	342.90	228.60	1,587.50	268.31	158.75	476.25	869.95	265.08	751.27	0.00	236,026.34
7100	7100	DIRECCION DE ATENCION Y PROTECCION	82	SECRETARIA AUXILIAR	4	8	16/12/2014	4.04	10,087.00	735.66	506.00	1,765.23	302.61	201.74	1,400.97	191.68	140.10	420.29	767.73	0.00	708.36	0.00	206,728.40
7100	7100	DIRECCION DE ATENCION Y PROTECCION	83	DIRECTOR DE AREA	22	8	16/10/2017	1.21	32,619.00	888.00	682.00	5,708.33	976.57	652.38	4,530.42	1,016.94	453.04	1,359.13	0.00	0.00	1,327.34	0.00	602,581.85
7100	7100	DIRECCION DE ATENCION Y PROTECCION	84	SECRETARIA DE DIRECCION DE AREA	7	8	01/11/2017	1.16	11,430.00	776.00	514.00	2,000.25	342.90	228.60	1,587.50	268.31	158.75	476.25	869.95	0.00	745.20	0.00	232,772.54
7100	7120	ATENCIÓN A CENTROS DE ASISTENCIA SOCIAL	85	JEFE DE DEPARTAMENTO	17	8	27/09/2004	14.27	18,477.00	560.00	452.00	3,233.48	554.31	369.54	2,566.25	477.37	256.63	769.88	0.00	353.44	944.20	0.00	348,169.08
7100	7120	ATENCIÓN A CENTROS DE ASISTENCIA SOCIAL	86	ANALISTA A	7	8	16/11/2014	4.13	11,430.00	776.00	514.00	2,000.25	342.90	228.60	1,587.50	268.31	158.75	476.25	869.95	0.00	745.20	0.00	232,772.54
7100	7120	ATENCIÓN A CENTROS DE ASISTENCIA SOCIAL	87	LICENCIATURA	11	8	04/02/1992	26.92	13,983.00	844.00	530.00	2,447.03	419.49	279.66	1,942.08	344.05	194.21	582.63	1,064.26	618.52	829.41	0.00	288,939.98
7100	7120	ATENCIÓN A CENTROS DE ASISTENCIA SOCIAL	88	COORDINADOR A	14	8	17/11/2009	9.13	16,016.00	620.00	604.00	2,802.80	480.48	320.32	2,224.44	404.36	222.44	667.33	1,219.00	265.08	878.49	0.00	320,697.05
7100	7120	ATENCIÓN A CENTROS DE ASISTENCIA SOCIAL	89	JEFE DE DEPARTAMENTO	17	8	01/01/2018	1.00	18,477.00	560.00	452.00	3,233.48	554.31	369.54	2,566.25	477.37	256.63	769.88	0.00	0.00	936.11	0.00	343,830.67
7100	7120	ATENCIÓN A CENTROS DE ASISTENCIA SOCIAL	90	COCINERO	4	7	15/01/1989	29.98	8,890.00	694.00	488.00	1,555.75	266.70	177.80	1,234.72	161.33	123.47	370.42	676.63	618.52	689.44	0.00	191,361.45
7100	7120	ATENCIÓN A CENTROS DE ASISTENCIA SOCIAL	91	COORDINADOR B	13	8	01/02/1991	27.93	14,664.00	790.48	514.00	2,566.20	439.92	293.28	2,036.67	364.26	203.67	611.00	1,116.09	618.52	847.63	0.00	300,788.49
7100	7120	ATENCIÓN A CENTROS DE ASISTENCIA SOCIAL	92	TECNICO EN ASISTENCIA SOCIAL	9	8	26/02/2007	11.85	12,586.00	796.00	516.00	2,202.55	377.58	251.72	1,748.06	302.61	174.81	524.42	957.93	353.44	784.89	0.00	258,911.97
7100	7120	ATENCIÓN A CENTROS DE ASISTENCIA SOCIAL	93	TECNICO EN ASISTENCIA SOCIAL	9	8	26/02/2007	11.85	12,586.00	796.00	516.00	2,202.55	377.58	251.72	1,748.06	302.61	174.81	524.42	957.93	353.44	784.89	0.00	258,911.97
7100	7120	ATENCIÓN A CENTROS DE ASISTENCIA SOCIAL	94	COCINERO	4	8	26/02/2007	11.85	10,087.00	735.66	506.00	1,765.23	302.61	201.74	1,400.97	193.75	140.10	420.29	767.73	353.44	716.45	0.00	211,091.74
7100	7120	ATENCIÓN A CENTROS DE ASISTENCIA SOCIAL	95	LICENCIATURA	11	8	26/02/2007	11.85	13,983.00	844.00	530.00	2,447.03	419.49	279.66	1,942.08	344.05	194.21	582.63	1,064.26	353.44	823.34	0.00	285,686.17
7100	7120	ATENCIÓN A CENTROS DE ASISTENCIA SOCIAL	96	LICENCIATURA	11	8	03/10/2007	11.25	13,983.00	844.00	530.00	2,447.03	419.49	279.66	1,942.08	344.05	194.21	582.63	1,064.26	353.44	823.34	0.00	285,686.17
7100	7120	ATENCIÓN A CENTROS DE ASISTENCIA SOCIAL	97	LICENCIATURA	11	8	22/03/2012	6.78	13,983.00	844.00	530.00	2,447.03	419.49	279.66	1,942.08	344.05	194.21	582.63	1,064.26	265.08	821.31	0.00	284,601.57
7100	7120	ATENCIÓN A CENTROS DE ASISTENCIA SOCIAL	98	LICENCIATURA	11	8	03/09/2006	12.42	13,983.00	844.00	530.00	2,447.03	419.49	279.66	1,942.08	344.05	194.21	582.63	1,064.26	353.44	823.34	0.00	285,686.17
7100	7120	ATENCIÓN A CENTROS DE ASISTENCIA SOCIAL	99	COCINERO	4	7	15/01/1989	29.98	8,890.00	694.00	488.00	1,555.75	266.70	177.80	1,234.72	161.33	123.47	370.42	676.63	618.52	689.44	0.00	191,361.45
7100	7120	ATENCIÓN A CENTROS DE ASISTENCIA SOCIAL	100	COCINERO	4	7	15/01/1989	29.98	8,890.00	694.00	488.00	1,555.75	266.70	177.80	1,234.72	161.33	123.47	370.42	676.63	618.52	689.44	0.00	191,361.45

PLANTILLA DE PERSONAL 2018

UNIDAD	DEPTO.	UNIDAD EJECUTORA	CSC	PUESTO	NIVEL	JORNADA	FECHA DE INGRESO	ANTIGUEDAD EN AÑOS	SUELDO	DESPENSA Y DESPENSA NAVIDERA	TRANSPORTE	FONDO DIPE 17.5%	VIVIENDA 3%	SEDAR 2%	AGUINALDO	ISPT DEL AGUINALDO	PRIMA VACACIONAL Y DOMINICAL	BONO DEL SERV. PUB.	PREMIO DE PUNTUALIDAD	QUINQUENIO	IMSS	PRIMA DE SALUBRIDAD	COSTO ANUAL
7100	7120	ATENCIÓN A CENTROS DE ASISTENCIA SOCIAL	101	CHOFER DE SERVICIO.	6	8	01/03/1991	27.85	10,933.00	770.00	514.00	1,913.28	327.99	218.66	1,518.47	253.57	151.85	455.54	832.12	618.52	745.80	0.00	231,033.55
7100	7120	ATENCIÓN A CENTROS DE ASISTENCIA SOCIAL	102	LICENCIATURA	11	8	25/09/2000	18.28	13,983.00	844.00	530.00	2,447.03	419.49	279.66	1,942.08	344.05	194.21	582.63	1,064.26	441.80	825.36	0.00	286,770.77
7100	7120	ATENCIÓN A CENTROS DE ASISTENCIA SOCIAL	103	LICENCIATURA	11	8	17/02/2003	15.88	13,983.00	844.00	530.00	2,447.03	419.49	279.66	1,942.08	344.05	194.21	582.63	1,064.26	441.80	825.36	0.00	286,770.77
7100	7120	ATENCIÓN A CENTROS DE ASISTENCIA SOCIAL	104	AUXILIAR GENERAL.	2	7	15/11/1988	30.15	8,225.00	679.88	486.00	1,439.38	246.75	164.50	1,142.36	131.31	114.24	342.71	626.01	618.52	671.25	0.00	178,654.80
7100	7120	ATENCIÓN A CENTROS DE ASISTENCIA SOCIAL	105	AUXILIAR GENERAL.	2	7	02/04/2012	6.75	8,225.00	679.88	486.00	1,439.38	246.75	164.50	1,142.36	129.76	114.24	342.71	626.01	265.08	663.16	0.00	174,297.86
7100	7120	ATENCIÓN A CENTROS DE ASISTENCIA SOCIAL	106	LICENCIATURA	11	8	16/10/2014	4.21	13,983.00	844.00	530.00	2,447.03	419.49	279.66	1,942.08	344.05	194.21	582.63	1,064.26	0.00	815.24	0.00	281,347.77
7100	7120	ATENCIÓN A CENTROS DE ASISTENCIA SOCIAL	107	COCINERO	4	7	16/03/1990	28.81	8,890.00	694.00	488.00	1,555.75	266.70	177.80	1,234.72	161.33	123.47	370.42	676.63	618.52	689.44	0.00	191,361.45
7100	7120	ATENCIÓN A CENTROS DE ASISTENCIA SOCIAL	108	AUXILIAR GENERAL.	2	7	01/09/2016	2.33	8,225.00	679.88	486.00	1,439.38	246.75	164.50	1,142.36	129.76	114.24	342.71	626.01	0.00	657.09	0.00	171,044.06
7100	7120	ATENCIÓN A CENTROS DE ASISTENCIA SOCIAL	109	COCINERO	4	7	22/05/1990	28.63	8,890.00	694.00	488.00	1,555.75	266.70	177.80	1,234.72	161.33	123.47	370.42	676.63	618.52	689.44	0.00	191,361.45
7100	7120	ATENCIÓN A CENTROS DE ASISTENCIA SOCIAL	110	AUXILIAR DE INTENDENCIA	1	7	01/06/1990	28.60	7,897.00	668.00	484.00	1,381.98	236.91	157.94	1,096.81	122.47	109.68	329.04	601.05	618.52	662.25	0.00	172,387.76
7100	7120	ATENCIÓN A CENTROS DE ASISTENCIA SOCIAL	111	SECRETARIA AUXILIAR	4	8	10/01/1992	26.99	10,087.00	735.66	506.00	1,765.23	302.61	201.74	1,400.97	202.87	140.10	420.29	767.73	618.52	722.53	0.00	214,454.96
7100	7120	ATENCIÓN A CENTROS DE ASISTENCIA SOCIAL	112	LICENCIATURA	11	8	06/01/2016	2.99	13,983.00	844.00	530.00	2,447.03	419.49	279.66	1,942.08	344.05	194.21	582.63	1,064.26	0.00	815.24	0.00	281,347.77
7100	7120	ATENCIÓN A CENTROS DE ASISTENCIA SOCIAL	113	LICENCIATURA	11	8	05/04/2016	2.74	13,983.00	844.00	530.00	2,447.03	419.49	279.66	1,942.08	344.05	194.21	582.63	1,064.26	0.00	815.24	0.00	281,347.77
7100	7120	ATENCIÓN A CENTROS DE ASISTENCIA SOCIAL	114	LICENCIATURA	11	8	01/08/2016	2.42	13,983.00	844.00	530.00	2,447.03	419.49	279.66	1,942.08	344.05	194.21	582.63	1,064.26	0.00	815.24	0.00	281,347.77
7100	7130	ATENCIÓN Y DERIVACIÓN DE CASOS DE MALTRATO INFANTIL	115	LICENCIATURA	11	6	03/08/2016	2.41	10,613.00	722.40	486.00	1,857.28	318.39	212.26	1,474.03	216.30	147.40	442.21	807.77	0.00	722.26	0.00	216,231.48
7100	7130	ATENCIÓN Y DERIVACIÓN DE CASOS DE MALTRATO INFANTIL	116	COORDINADOR A	14	8	01/08/2017	1.42	16,016.00	620.00	604.00	2,802.80	480.48	320.32	2,224.44	404.36	222.44	687.33	1,219.00	0.00	872.42	0.00	317,443.24
7100	7130	ATENCIÓN Y DERIVACIÓN DE CASOS DE MALTRATO INFANTIL	117	LICENCIATURA	11	8	16/10/1994	24.22	13,983.00	844.00	530.00	2,447.03	419.49	279.66	1,942.08	344.05	194.21	582.63	1,064.26	530.16	827.38	0.00	287,855.38
7100	7130	ATENCIÓN Y DERIVACIÓN DE CASOS DE MALTRATO INFANTIL	118	LICENCIATURA	11	7	22/10/2001	17.20	12,299.00	788.44	508.00	2,152.33	368.97	245.98	1,708.19	294.09	170.82	512.46	936.09	441.80	778.89	0.00	254,460.80
7100	7130	ATENCIÓN Y DERIVACIÓN DE CASOS DE MALTRATO INFANTIL	119	ANALISTA A	7	8	01/08/2017	1.42	11,430.00	776.00	514.00	2,000.25	342.90	228.60	1,587.50	288.31	158.75	476.25	869.95	0.00	745.20	0.00	232,772.54
7100	7130	ATENCIÓN Y DERIVACIÓN DE CASOS DE MALTRATO INFANTIL	120	LICENCIATURA	11	8	05/12/2006	12.08	13,983.00	844.00	530.00	2,447.03	419.49	279.66	1,942.08	344.05	194.21	582.63	1,064.26	353.44	823.34	0.00	285,686.17
7100	7130	ATENCIÓN Y DERIVACIÓN DE CASOS DE MALTRATO INFANTIL	121	LICENCIATURA	11	8	01/01/2018	1.00	13,983.00	844.00	530.00	2,447.03	419.49	279.66	1,942.08	344.05	194.21	582.63	1,064.26	0.00	815.24	0.00	281,347.77
7100	7130	ATENCIÓN Y DERIVACIÓN DE CASOS DE MALTRATO INFANTIL	122	LICENCIATURA	11	6	16/03/2016	2.79	10,613.00	722.40	486.00	1,857.28	318.39	212.26	1,474.03	216.30	147.40	442.21	807.77	0.00	722.26	0.00	216,231.48
7100	7130	ATENCIÓN Y DERIVACIÓN DE CASOS DE MALTRATO INFANTIL	123	LICENCIATURA	11	8	20/07/2002	16.46	13,983.00	844.00	530.00	2,447.03	419.49	279.66	1,942.08	344.05	194.21	582.63	1,064.26	441.80	825.36	0.00	286,770.77
7100	7130	ATENCIÓN Y DERIVACIÓN DE CASOS DE MALTRATO INFANTIL	124	JEFE DE DEPARTAMENTO	17	8	25/07/2016	2.44	18,477.00	560.00	452.00	3,233.48	554.31	369.54	2,566.25	477.37	256.63	789.88	0.00	0.00	936.11	0.00	343,830.67
7100	7130	ATENCIÓN Y DERIVACIÓN DE CASOS DE MALTRATO INFANTIL	125	LICENCIATURA	11	8	01/02/2018	0.91	13,983.00	844.00	530.00	2,447.03	419.49	279.66	1,942.08	344.05	194.21	582.63	1,064.26	0.00	815.24	0.00	281,347.77
7100	7130	ATENCIÓN Y DERIVACIÓN DE CASOS DE MALTRATO INFANTIL	126	LICENCIATURA	11	8	01/12/2004	14.09	13,983.00	844.00	530.00	2,447.03	419.49	279.66	1,942.08	344.05	194.21	582.63	1,064.26	353.44	823.34	0.00	285,686.17
7100	7130	ATENCIÓN Y DERIVACIÓN DE CASOS DE MALTRATO INFANTIL	127	LICENCIATURA	11	8	01/12/2004	14.09	13,983.00	844.00	530.00	2,447.03	419.49	279.66	1,942.08	344.05	194.21	582.63	1,064.26	353.44	823.34	0.00	285,686.17
7100	7130	ATENCIÓN Y DERIVACIÓN DE CASOS DE MALTRATO INFANTIL	128	LICENCIATURA	11	8	20/06/2007	11.54	13,983.00	844.00	530.00	2,447.03	419.49	279.66	1,942.08	344.05	194.21	582.63	1,064.26	353.44	823.34	0.00	285,686.17
7100	7130	ATENCIÓN Y DERIVACIÓN DE CASOS DE MALTRATO INFANTIL	129	LICENCIATURA	11	8	21/03/2005	13.79	13,983.00	844.00	530.00	2,447.03	419.49	279.66	1,942.08	344.05	194.21	582.63	1,064.26	353.44	823.34	0.00	285,686.17
7100	7130	ATENCIÓN Y DERIVACIÓN DE CASOS DE MALTRATO INFANTIL	130	LICENCIATURA	11	8	18/04/2005	13.71	13,983.00	844.00	530.00	2,447.03	419.49	279.66	1,942.08	344.05	194.21	582.63	1,064.26	353.44	823.34	0.00	285,686.17
7100	7130	ATENCIÓN Y DERIVACIÓN DE CASOS DE MALTRATO INFANTIL	131	LICENCIATURA	11	8	19/07/2005	13.46	13,983.00	844.00	530.00	2,447.03	419.49	279.66	1,942.08	344.05	194.21	582.63	1,064.26	353.44	823.34	0.00	285,686.17
7100	7130	ATENCIÓN Y DERIVACIÓN DE CASOS DE MALTRATO INFANTIL	132	SECRETARIA AUXILIAR	4	8	01/03/2016	2.84	10,087.00	735.66	506.00	1,765.23	302.61	201.74	1,400.97	191.68	140.10	420.29	767.73	0.00	708.36	0.00	206,728.40
7100	7130	ATENCIÓN Y DERIVACIÓN DE CASOS DE MALTRATO INFANTIL	133	LICENCIATURA	11	8	01/04/1993	25.77	13,983.00	844.00	530.00	2,447.03	419.49	279.66	1,942.08	344.05	194.21	582.63	1,064.26	618.52	829.41	0.00	288,939.98
7100	7130	ATENCIÓN Y DERIVACIÓN DE CASOS DE MALTRATO INFANTIL	134	LICENCIATURA	11	8	19/09/2005	13.29	13,983.00	844.00	530.00	2,447.03	419.49	279.66	1,942.08	344.05	194.21	582.63	1,064.26	353.44	823.34	0.00	285,686.17
7100	7130	ATENCIÓN Y DERIVACIÓN DE CASOS DE MALTRATO INFANTIL	135	LICENCIATURA	11	8	01/12/2015	3.08	13,983.00	844.00	530.00	2,447.03	419.49	279.66	1,942.08	344.05	194.21	582.63	1,064.26	0.00	815.24	0.00	281,347.77
7100	7130	ATENCIÓN Y DERIVACIÓN DE CASOS DE MALTRATO INFANTIL	136	LICENCIATURA	11	8	16/01/2006	12.96	13,983.00	844.00	530.00	2,447.03	419.49	279.66	1,942.08	344.05	194.21	582.63	1,064.26	353.44	823.34	0.00	285,686.17
7100	7130	ATENCIÓN Y DERIVACIÓN DE CASOS DE MALTRATO INFANTIL	137	TECNICO EN ASISTENCIA SOCIAL	9	6	07/01/2009	9.99	9,554.00	702.00	476.00	1,671.95	286.62	191.08	1,326.94	178.41	132.69	398.08	727.17	265.08	699.20	0.00	199,310.71
7100	7130	ATENCIÓN Y DERIVACIÓN DE CASOS DE MALTRATO INFANTIL	138	LICENCIATURA	11	8	08/10/2007	11.24	13,983.00	844.00	530.00	2,447.03	419.49	279.66	1,942.08	344.05	194.21	582.63	1,064.26	353.44	823.34	0.00	285,686.17
7100	7130	ATENCIÓN Y DERIVACIÓN DE CASOS DE MALTRATO INFANTIL	139	LICENCIATURA	11	8	20/10/2008	10.20	13,983.00	844.00	530.00	2,447.03	419.49	279.66	1,942.08	344.05	194.21	582.63	1,064.26	353.44	823.34	0.00	285,686.17
7100	7130	ATENCIÓN Y DERIVACIÓN DE CASOS DE MALTRATO INFANTIL	140	LICENCIATURA	11	8	11/01/2010	8.98	13,983.00	844.00	530.00	2,447.03	419.49	279.66	1,942.08	344.05	194.21	582.63	1,064.26	285.08	821.31	0.00	284,601.57

PLANTILLA DE PERSONAL 2018

UNIDAD	DEPTO.	UNIDAD EJECUTORA	CSC	PUESTO	NIVEL	JORNADA	FECHA DE INGRESO	ANTIGÜEDAD EN AÑOS	SUELDO	DESPENSA Y DESPENSA NAVIDEÑA	TRANSPORTE	FONDO DIPE 17.5%	VIVIENDA 3%	SEDAR 2%	AGUINALDO	ISPT DEL AGUINALDO	PRIMA VACACIONAL Y DOMINICAL	BONO DEL SERV. PUB.	PREMIO DE PUNTUALIDAD	QUINQUENIO	IMSS	PRIMA DE SALUBRIDAD	COSTO ANUAL
7100	7130	ATENCIÓN Y DERIVACIÓN DE CASOS DE MALTRATO INFANTIL	141	JEFE DE DEPARTAMENTO OPERATIVO	17	8	05/03/2013	5.83	20,162.00	560.00	452.00	3,528.35	604.86	403.24	2,800.28	527.36	280.03	840.08	0.00	265.08	988.16	0.00	376,937.35
7100	7130	ATENCIÓN Y DERIVACIÓN DE CASOS DE MALTRATO INFANTIL	142	COORDINADOR A	14	8	16/06/2014	4.55	16,016.00	620.00	604.00	2,802.80	480.48	320.32	2,224.44	404.36	222.44	667.33	1,219.00	0.00	872.42	0.00	317,443.24
7200	7200	DIRECCIÓN DE REPRESENTACIÓN Y RESTITUCIÓN	143	MONITOR	2	8	16/01/2015	3.96	9,228.00	718.34	504.00	1,614.90	276.84	184.56	1,281.67	164.72	128.17	384.50	702.35	0.00	684.87	0.00	190,475.04
7200	7200	DIRECCIÓN DE REPRESENTACIÓN Y RESTITUCIÓN	144	SECRETARIA DE DIRECCION DE AREA	7	8	01/07/1991	27.52	11,430.00	776.00	514.00	2,000.25	342.90	228.60	1,587.50	268.31	158.75	476.25	869.95	618.52	759.36	0.00	240,364.75
7200	7200	DIRECCIÓN DE REPRESENTACIÓN Y RESTITUCIÓN	145	SECRETARIA AUXILIAR	4	8	05/07/2000	18.50	10,087.00	735.66	506.00	1,765.23	302.61	201.74	1,400.97	196.79	140.10	420.29	767.73	441.80	718.48	0.00	212,212.81
7200	7200	DIRECCIÓN DE REPRESENTACIÓN Y RESTITUCIÓN	146	DIRECTOR DE AREA	22	8	01/10/2014	4.25	32,619.00	888.00	682.00	5,708.33	978.57	652.38	4,530.42	1,016.94	453.04	1,359.13	0.00	0.00	1,327.34	0.00	602,581.65
7200	7210	REPRESENTACIÓN Y ASESORIA LEGAL	147	JEFE DE UNIDAD DEPARTAMENTAL	19	8	01/11/2014	4.17	24,535.00	719.00	582.00	4,293.63	736.05	490.70	3,407.64	723.54	340.76	1,022.29	0.00	0.00	1,103.96	0.00	455,214.89
7200	7210	REPRESENTACIÓN Y ASESORIA LEGAL	148	LICENCIATURA	11	8	19/10/2004	14.21	13,983.00	844.00	530.00	2,447.03	419.49	279.66	1,942.08	344.05	194.21	582.63	1,064.26	353.44	823.34	0.00	285,686.17
7200	7210	REPRESENTACIÓN Y ASESORIA LEGAL	149	SECRETARIA DE DIRECCION DE AREA	7	8	01/11/1988	30.18	11,430.00	776.00	514.00	2,000.25	342.90	228.60	1,587.50	268.31	158.75	476.25	869.95	618.52	759.36	0.00	240,364.75
7200	7210	REPRESENTACIÓN Y ASESORIA LEGAL	150	LICENCIATURA	11	8	29/05/2002	16.60	13,983.00	844.00	530.00	2,447.03	419.49	279.66	1,942.08	344.05	194.21	582.63	1,064.26	441.80	825.36	0.00	286,770.77
7200	7210	REPRESENTACIÓN Y ASESORIA LEGAL	151	LICENCIATURA	11	8	04/08/1998	20.42	13,983.00	844.00	530.00	2,447.03	419.49	279.66	1,942.08	344.05	194.21	582.63	1,064.26	530.16	827.38	0.00	287,855.38
7200	7210	REPRESENTACIÓN Y ASESORIA LEGAL	152	LICENCIATURA	11	8	01/02/1995	23.93	13,983.00	844.00	530.00	2,447.03	419.49	279.66	1,942.08	344.05	194.21	582.63	1,064.26	530.16	827.38	0.00	287,855.38
7200	7210	REPRESENTACIÓN Y ASESORIA LEGAL	153	LICENCIATURA	11	7	03/03/2017	1.83	12,299.00	788.44	508.00	2,152.33	368.97	245.98	1,708.19	294.09	170.82	512.46	936.09	0.00	768.78	0.00	249,037.79
7200	7210	REPRESENTACIÓN Y ASESORIA LEGAL	154	ANALISTA A	7	8	23/06/2014	4.53	11,430.00	776.00	514.00	2,000.25	342.90	228.60	1,587.50	268.31	158.75	476.25	869.95	0.00	745.20	0.00	232,772.54
7200	7210	REPRESENTACIÓN Y ASESORIA LEGAL	155	LICENCIATURA	11	8	18/01/2016	2.95	13,983.00	844.00	530.00	2,447.03	419.49	279.66	1,942.08	344.05	194.21	582.63	1,064.26	0.00	815.24	0.00	281,347.77
7200	7210	REPRESENTACIÓN Y ASESORIA LEGAL	156	LICENCIATURA	11	8	06/01/2016	2.99	13,983.00	844.00	530.00	2,447.03	419.49	279.66	1,942.08	344.05	194.21	582.63	1,064.26	0.00	815.24	0.00	281,347.77
7200	7210	REPRESENTACIÓN Y ASESORIA LEGAL	157	LICENCIATURA	11	8	25/07/2016	2.44	13,983.00	844.00	530.00	2,447.03	419.49	279.66	1,942.08	344.05	194.21	582.63	1,064.26	0.00	815.24	0.00	281,347.77
7200	7210	REPRESENTACIÓN Y ASESORIA LEGAL	158	LICENCIATURA	11	8	06/01/2016	2.99	13,983.00	844.00	530.00	2,447.03	419.49	279.66	1,942.08	344.05	194.21	582.63	1,064.26	0.00	815.24	0.00	281,347.77
7200	7210	REPRESENTACIÓN Y ASESORIA LEGAL	159	LICENCIATURA	11	8	07/07/2016	2.48	13,983.00	844.00	530.00	2,447.03	419.49	279.66	1,942.08	344.05	194.21	582.63	1,064.26	0.00	815.24	0.00	281,347.77
7200	7210	REPRESENTACIÓN Y ASESORIA LEGAL	160	LICENCIATURA	11	8	16/07/2016	2.46	13,983.00	844.00	530.00	2,447.03	419.49	279.66	1,942.08	344.05	194.21	582.63	1,064.26	0.00	815.24	0.00	281,347.77
7200	7220	PSICOLOGÍA	161	LICENCIATURA	11	8	01/06/2017	1.58	13,983.00	844.00	530.00	2,447.03	419.49	279.66	1,942.08	344.05	194.21	582.63	1,064.26	0.00	815.24	0.00	281,347.77
7200	7220	PSICOLOGÍA	162	COORDINADOR B	13	8	25/10/1993	25.20	14,664.00	790.48	514.00	2,566.20	439.92	293.28	2,036.67	364.26	203.67	611.00	1,116.09	618.52	847.63	0.00	300,788.49
7200	7220	PSICOLOGÍA	163	COORDINADOR A	14	8	16/02/2015	3.87	16,016.00	620.00	604.00	2,802.80	480.48	320.32	2,224.44	404.36	222.44	667.33	1,219.00	0.00	872.42	0.00	317,443.24
7200	7220	PSICOLOGÍA	164	COORDINADOR A	14	8	25/06/2001	17.53	16,016.00	620.00	604.00	2,802.80	480.48	320.32	2,224.44	404.36	222.44	667.33	1,219.00	441.80	882.54	0.00	322,866.25
7200	7220	PSICOLOGÍA	165	COORDINADOR ESPECIALIZADO	16	8	21/11/2006	12.12	17,845.00	554.00	442.00	3,122.88	535.35	356.90	2,478.47	458.63	247.85	743.54	0.00	353.44	926.72	0.00	356,777.29
7200	7220	PSICOLOGÍA	166	COORDINADOR ESPECIALIZADO	16	8	07/01/2014	4.98	17,845.00	554.00	442.00	3,122.88	535.35	356.90	2,478.47	458.63	247.85	743.54	0.00	0.00	918.63	0.00	332,438.88
7200	7220	PSICOLOGÍA	167	COORDINADOR C	12	6	23/06/2008	10.53	10,657.00	716.00	456.00	1,864.98	319.71	213.14	1,480.14	231.36	148.01	444.04	811.12	353.44	730.87	0.00	221,109.64
7200	7220	PSICOLOGÍA	168	SECRETARIA AUXILIAR	4	8	01/11/2014	4.17	10,087.00	735.66	506.00	1,765.23	302.61	201.74	1,400.97	191.68	140.10	420.29	767.73	0.00	708.36	0.00	206,728.40
7200	7220	PSICOLOGÍA	169	LICENCIATURA	11	7	16/02/1995	23.89	12,299.00	788.44	508.00	2,152.33	368.97	245.98	1,708.19	294.09	170.82	512.46	936.09	530.16	780.92	0.00	255,545.40
7200	7220	PSICOLOGÍA	170	LICENCIATURA	11	8	02/02/2016	2.91	13,983.00	844.00	530.00	2,447.03	419.49	279.66	1,942.08	344.05	194.21	582.63	1,064.26	0.00	815.24	0.00	281,347.77
7200	7220	PSICOLOGÍA	171	LICENCIATURA	11	7	01/07/1995	23.52	12,299.00	788.44	508.00	2,152.33	368.97	245.98	1,708.19	294.09	170.82	512.46	936.09	530.16	780.92	0.00	255,545.40
7200	7220	PSICOLOGÍA	172	MEDICO ESPECIALISTA	12	6	01/01/2018	1.00	10,657.00	716.00	456.00	1,864.98	319.71	213.14	1,480.14	219.20	148.01	444.04	811.12	0.00	722.77	0.00	216,625.34
7200	7220	PSICOLOGÍA	173	JEFE DE UNIDAD DEPARTAMENTAL	19	8	04/02/2014	4.91	24,535.00	719.00	582.00	4,293.63	736.05	490.70	3,407.64	723.54	340.76	1,022.29	0.00	0.00	1,103.96	0.00	455,214.89
7200	7220	PSICOLOGÍA	174	LICENCIATURA	11	8	27/04/1998	20.69	13,983.00	844.00	530.00	2,447.03	419.49	279.66	1,942.08	344.05	194.21	582.63	1,064.26	530.16	827.38	0.00	287,855.38
7200	7220	PSICOLOGÍA	175	LICENCIATURA	11	8	05/07/1999	19.50	13,983.00	844.00	530.00	2,447.03	419.49	279.66	1,942.08	344.05	194.21	582.63	1,064.26	441.80	825.36	0.00	286,770.77
7200	7220	PSICOLOGÍA	176	ANALISTA A	7	7	01/11/2014	4.17	10,069.00	730.44	494.00	1,762.08	302.07	201.38	1,398.47	191.23	139.85	419.54	766.36	0.00	707.60	0.00	206,184.15
7200	7220	PSICOLOGÍA	177	LICENCIATURA	11	6	15/09/1991	27.31	10,613.00	722.40	486.00	1,857.28	318.39	212.26	1,474.03	237.58	147.40	442.21	807.77	618.52	736.42	0.00	224,079.01
7200	7220	PSICOLOGÍA	178	LICENCIATURA	11	8	03/08/2002	16.59	13,983.00	844.00	530.00	2,447.03	419.49	279.66	1,942.08	344.05	194.21	582.63	1,064.26	441.80	825.36	0.00	286,770.77
7200	7220	PSICOLOGÍA	179	LICENCIATURA	11	8	19/01/2004	14.96	13,983.00	844.00	530.00	2,447.03	419.49	279.66	1,942.08	344.05	194.21	582.63	1,064.26	353.44	823.34	0.00	285,686.17
7200	7220	PSICOLOGÍA	180	LICENCIATURA	11	8	03/07/2006	12.50	13,983.00	844.00	530.00	2,447.03	419.49	279.66	1,942.08	344.05	194.21	582.63	1,064.26	353.44	823.34	0.00	285,686.17
7200	7220	PSICOLOGÍA	181	TECNICO C	7	8	01/05/1995	23.68	11,430.00	776.00	514.00	2,000.25	342.90	228.60	1,587.50	268.31	158.75	476.25	869.95	530.16	757.34	0.00	239,280.15
7200	7220	PSICOLOGÍA	182	LICENCIATURA	11	8	05/08/1996	22.42	13,983.00	844.00	530.00	2,447.03	419.49										

PLANTILLA DE PERSONAL 2018

UNIDAD	DEPTO.	UNIDAD EJECUTORA	CSC	PUESTO	NIVEL	JORNADA	FECHA DE INGRESO	ANTIGÜEDAD EN AÑOS	SUELDO	DEPENSA Y DESPENSA NAVIDEÑA	TRANSPORTE	FONDO DIPE 17.5%	VIVIENDA 3%	SEDAF 2%	AGUINALDO	ISPT DEL AGUINALDO	PRIMA VACACIONAL Y DOMINICAL	BONO DEL SERV. PUB.	PREMIO DE PUNTUALIDAD	QUINQUENIO	IMSS	PRIMA DE INSALUBRIDAD	COSTO ANUAL
7200	7230	DIAGNOSTICO Y PLANEACION DE RESTITUCION DE DERECHOS	191	SECRETARIA AUXILIAR	4	8	01/08/1995	23.43	10,087.00	735.66	506.00	1,765.23	302.61	201.74	1,400.97	199.83	140.10	420.29	767.73	530.16	720.50	0.00	213,333.89
7200	7230	DIAGNOSTICO Y PLANEACION DE RESTITUCION DE DERECHOS	192	ASESOR TECNICO A	9	8	02/02/2016	2.91	12,566.00	796.00	516.00	2,202.55	377.58	251.72	1,748.06	302.61	174.81	524.42	957.93	0.00	776.79	0.00	254,573.57
7200	7230	DIAGNOSTICO Y PLANEACION DE RESTITUCION DE DERECHOS	193	LICENCIATURA	11	8	20/08/2009	9.37	13,983.00	844.00	530.00	2,447.03	419.49	279.66	1,942.08	344.05	194.21	582.63	1,064.26	265.08	821.31	0.00	284,601.57
7200	7230	DIAGNOSTICO Y PLANEACION DE RESTITUCION DE DERECHOS	194	JEFE DE DEPARTAMENTO	17	8	16/03/2016	2.79	18,477.00	560.00	452.00	3,233.48	554.31	369.54	2,566.25	477.37	256.63	789.88	0.00	0.00	936.11	0.00	343,830.67
6018	2067	VINCULACION MUNICIPAL	195	SUPERVISOR DE CENTROS	9	8	30/05/1988	30.61	12,566.00	796.00	516.00	2,202.55	377.58	251.72	1,748.06	302.61	174.81	524.42	957.93	618.52	790.96	0.00	262,165.78
6018	2067	VINCULACION MUNICIPAL	196	SECRETARIA AUXILIAR	4	8	22/01/2018	0.94	10,087.00	735.66	506.00	1,765.23	302.61	201.74	1,400.97	191.68	140.10	420.29	767.73	0.00	708.38	0.00	206,728.40
6018	2067	VINCULACION MUNICIPAL	197	COORDINADOR ESPECIALIZADO	16	8	18/04/2016	2.70	17,845.00	554.00	442.00	3,122.88	535.35	356.90	2,478.47	458.63	247.85	743.54	0.00	0.00	918.63	0.00	332,438.88
6018	2067	VINCULACION MUNICIPAL	198	CHOFER DE SERVICIO	6	8	09/07/2001	17.49	10,933.00	770.00	514.00	1,913.28	327.99	218.66	1,518.47	252.61	151.85	455.54	832.12	441.80	741.75	0.00	228,852.85
6018	2067	VINCULACION MUNICIPAL	199	LICENCIATURA	11	8	18/04/2016	2.70	13,983.00	844.00	530.00	2,447.03	419.49	279.66	1,942.08	344.05	194.21	582.63	1,064.26	0.00	815.24	0.00	281,347.77
6018	2067	VINCULACION MUNICIPAL	200	COORDINADOR B	13	7	01/11/2017	1.16	12,868.00	463.00	476.00	2,251.90	386.04	257.36	1,787.22	310.97	178.72	536.17	979.40	0.00	783.57	0.00	255,340.28
6018	2067	VINCULACION MUNICIPAL	201	LICENCIATURA	11	8	10/02/2000	18.90	13,983.00	844.00	530.00	2,447.03	419.49	279.66	1,942.08	344.05	194.21	582.63	1,064.26	441.80	825.36	0.00	286,770.77
6018	2067	VINCULACION MUNICIPAL	202	SECRETARIA AUXILIAR	4	7	01/09/1990	28.35	8,890.00	694.00	488.00	1,555.75	266.70	177.80	1,234.72	161.33	123.47	370.42	676.63	618.52	689.44	0.00	191,361.45
6018	2067	VINCULACION MUNICIPAL	203	COORDINADOR C	12	8	01/10/2014	4.25	14,048.00	832.00	502.00	2,458.40	421.44	280.96	1,951.11	345.98	195.11	585.33	1,069.21	0.00	816.37	0.00	282,071.03
6018	2067	VINCULACION MUNICIPAL	204	LICENCIATURA	11	8	01/06/1994	24.60	13,983.00	844.00	530.00	2,447.03	419.49	279.66	1,942.08	344.05	194.21	582.63	1,064.26	530.16	827.38	0.00	287,855.38
6018	2067	VINCULACION MUNICIPAL	205	LICENCIATURA	11	8	02/05/1995	23.68	13,983.00	844.00	530.00	2,447.03	419.49	279.66	1,942.08	344.05	194.21	582.63	1,064.26	530.16	827.38	0.00	287,855.38
6018	2067	VINCULACION MUNICIPAL	206	AUXILIAR GENERAL	2	6	04/09/2017	1.32	7,114.00	642.00	468.00	1,244.95	213.42	142.28	988.06	71.45	98.81	296.42	541.45	0.00	626.35	0.00	149,366.20
6018	2067	VINCULACION MUNICIPAL	207	LICENCIATURA	11	8	20/08/2012	6.37	13,983.00	844.00	530.00	2,447.03	419.49	279.66	1,942.08	344.05	194.21	582.63	1,064.26	265.08	821.31	0.00	284,601.57
6018	2067	VINCULACION MUNICIPAL	208	LICENCIATURA	11	8	01/05/2014	4.67	13,983.00	844.00	530.00	2,447.03	419.49	279.66	1,942.08	344.05	194.21	582.63	1,064.26	0.00	815.24	0.00	281,347.77
6018	2067	VINCULACION MUNICIPAL	209	AUXILIAR GENERAL	2	6	01/09/2017	1.33	7,114.00	642.00	468.00	1,244.95	213.42	142.28	988.06	71.45	98.81	296.42	541.45	0.00	626.35	0.00	149,366.20
6018	2067	VINCULACION MUNICIPAL	210	AUXILIAR GENERAL	2	6	01/09/2017	1.33	9,329.00	718.34	504.00	1,632.58	279.87	186.58	1,295.69	169.28	129.57	388.71	710.04	0.00	687.63	0.00	192,375.46
6018	2067	VINCULACION MUNICIPAL	211	COORDINADOR A	14	8	27/06/2001	17.52	16,016.00	620.00	604.00	2,802.80	480.48	320.32	2,224.44	404.36	222.44	667.33	1,219.00	441.80	882.54	0.00	322,866.25
6018	2067	VINCULACION MUNICIPAL	212	COORDINADOR A	14	8	01/11/1995	23.18	16,016.00	620.00	604.00	2,802.80	480.48	320.32	2,224.44	404.36	222.44	667.33	1,219.00	530.16	884.56	0.00	323,950.65
6018	2067	VINCULACION MUNICIPAL	213	TAQUILLERO DEL ESTACIONAMIENTO DEL MUSEO	6	8	01/06/2014	4.59	10,733.00	945.00	686.00	1,878.28	321.99	214.66	1,490.69	224.22	149.07	447.21	816.90	0.00	731.01	0.00	223,656.30
6018	2067	VINCULACION MUNICIPAL	214	LICENCIATURA	11	8	15/01/1990	28.98	13,983.00	844.00	530.00	2,447.03	419.49	279.66	1,942.08	344.05	194.21	582.63	1,064.26	618.52	829.41	0.00	288,939.98
6018	2067	VINCULACION MUNICIPAL	215	LICENCIATURA	11	8	13/08/2002	16.39	13,983.00	844.00	530.00	2,447.03	419.49	279.66	1,942.08	344.05	194.21	582.63	1,064.26	441.80	825.36	0.00	286,770.77
6018	2067	VINCULACION MUNICIPAL	216	LICENCIATURA	11	8	10/11/2004	14.15	13,983.00	844.00	530.00	2,447.03	419.49	279.66	1,942.08	344.05	194.21	582.63	1,064.26	353.44	823.34	0.00	285,686.17
6018	2067	VINCULACION MUNICIPAL	217	ANALISTA A	7	8	01/02/1991	27.93	11,430.00	776.00	514.00	2,000.25	342.90	228.60	1,587.50	268.31	158.75	478.25	869.95	618.52	759.36	0.00	240,364.75
6018	2067	VINCULACION MUNICIPAL	218	TECNICO EN ASISTENCIA SOCIAL	9	8	18/04/2016	2.70	12,566.00	796.00	516.00	2,202.55	377.58	251.72	1,748.06	302.61	174.81	524.42	957.93	0.00	776.79	0.00	254,573.57
6018	2067	VINCULACION MUNICIPAL	219	LICENCIATURA	11	8	01/01/2018	1.00	13,983.00	844.00	530.00	2,447.03	419.49	279.66	1,942.08	344.05	194.21	582.63	1,064.26	0.00	815.24	0.00	281,347.77
6018	2067	VINCULACION MUNICIPAL	220	SECRETARIA DE DIRECCION DE AREA	7	8	16/05/1995	23.64	11,430.00	776.00	514.00	2,000.25	342.90	228.60	1,587.50	268.31	158.75	478.25	869.95	530.16	757.34	0.00	239,280.15
6018	2067	VINCULACION MUNICIPAL	221	LICENCIATURA	11	8	04/06/1990	28.59	13,983.00	844.00	530.00	2,447.03	419.49	279.66	1,942.08	344.05	194.21	582.63	1,064.26	618.52	829.41	0.00	288,939.98
6018	2067	VINCULACION MUNICIPAL	222	JEFE "B" DE DEPARTAMENTO	17	8	06/01/2003	15.99	21,419.00	550.00	442.00	3,748.33	642.57	428.38	2,974.86	596.46	297.49	892.46	0.00	441.80	1,026.29	0.00	401,515.49
6018	6018	DIRECCION DE DESARROLLO COMUNITARIO Y APOYO MUNICIPAL	223	SECRETARIA DE DIRECCION DE AREA	7	8	01/02/1991	27.93	11,430.00	776.00	514.00	2,000.25	342.90	228.60	1,587.50	268.31	158.75	478.25	869.95	618.52	759.36	0.00	240,364.75
6018	6018	DIRECCION DE DESARROLLO COMUNITARIO Y APOYO MUNICIPAL	224	SECRETARIA DE DIRECCION DE AREA	7	8	04/04/2011	7.75	11,430.00	776.00	514.00	2,000.25	342.90	228.60	1,587.50	268.31	158.75	478.25	869.95	265.08	751.27	0.00	236,026.34
6018	6018	DIRECCION DE DESARROLLO COMUNITARIO Y APOYO MUNICIPAL	225	LICENCIATURA	11	8	01/02/2018	0.91	13,983.00	844.00	530.00	2,447.03	419.49	279.66	1,942.08	344.05	194.21	582.63	1,064.26	0.00	815.24	0.00	281,347.77
6018	6018	DIRECCION DE DESARROLLO COMUNITARIO Y APOYO MUNICIPAL	226	DIRECTOR DE AREA	22	8	06/09/2016	2.32	32,619.00	444.00	341.00	5,708.33	978.57	652.38	4,530.42	1,016.94	453.04	1,359.13	0.00	0.00	1,319.53	0.00	593,067.94
6018	6018	DIRECCION DE DESARROLLO COMUNITARIO Y APOYO MUNICIPAL	227	SECRETARIA AUXILIAR	4	7	16/02/1995	23.89	8,890.00	694.00	488.00	1,555.75	266.70	177.80	1,234.72	159.64	123.47	370.42	676.63	530.16	687.42	0.00	190,256.49
6018	6018	DIRECCION DE DESARROLLO COMUNITARIO Y APOYO MUNICIPAL	228	LICENCIATURA	11	7	01/09/1990	28.35	12,299.00	788.44	508.00	2,152.33	368.97	245.98	1,708.19	294.09	170.82	512.46	936.09	618.52	782.94	0.00	256,630.00
6018	6018	DIRECCION DE DESARROLLO COMUNITARIO Y APOYO MUNICIPAL	229	LICENCIATURA	11	8	03/06/2000	18.59	13,983.00	844.00	530.00	2,447.03	419.49	279.66	1,942.08	344.05	194.21	582.63	1,064.26	441.80	825.36	0.00	286,770.77
6018	6018	DIRECCION DE DESARROLLO COMUNITARIO Y APOYO MUNICIPAL	230	PROMOTOR	9	8	06/07/1992	26.50	12,566.00	796.00	516.00	2,202.55	377.58	251.72	1,748.06	302.61	174.81	524.42	957.93	618.52	790.96	0.00	262,165.78
6018	6018	DIRECCION DE DESARROLLO COMUNITARIO Y APOYO MUNICIPAL	231	COORDINADOR A	14	8	01/03/2010	8.84	16,016.00	620.00	604.00	2,802.80	480.48	320.32	2,224.44	404.36	222.44	667.33	1,219.00	265.08	878.49	0.00	320,697.05
6018	6018	DIRECCION DE DESARROLLO COMUNITARIO Y APOYO MUNICIPAL	232	LICENCIATURA	11	8	06/04/2005	13.75															

PLANTILLA DE PERSONAL 2018

UNIDAD	DEPTO.	UNIDAD EJECUTORA	CSC	PUESTO	NIVEL	JORNADA	FECHA DE INGRESO	ANTIGUEDAD EN AÑOS	SUELDO	DESPENSA Y DESPENSA NAVIDEÑA	TRANSPORTE	FONDO DIPE 17.5%	VIVIENDA 3%	SEDAF 2%	AGUINALDO	ISPT DEL AGUINALDO	PRIMA VACACIONAL Y DOMINICAL	BONO DEL SERV. PUB.	PREMIO DE PUNTUALIDAD	QUINQUENIO	IMSS	PRIMA DE INSALUBRIDAD	COSTO ANUAL
6018	6123	ZONA CENTRO	242	PROMOTOR	9	8	20/04/2005	13.71	12,586.00	796.00	516.00	2,202.55	377.58	251.72	1,748.06	302.61	174.81	524.42	957.93	353.44	784.89	0.00	258,911.97
6018	6123	ZONA CENTRO	243	AUXILIAR DE INTENDENCIA	1	8	16/07/1993	25.48	8,957.00	712.00	502.00	1,567.48	268.71	179.14	1,244.03	163.55	124.40	373.21	681.73	618.52	691.59	0.00	193,000.28
6018	6123	ZONA CENTRO	244	PROMOTOR SOCIAL	4	8	16/09/1993	25.31	10,087.00	735.66	506.00	1,765.23	302.61	201.74	1,400.97	202.87	140.10	420.29	767.73	618.52	722.53	0.00	214,454.96
6018	6123	ZONA CENTRO	245	COORDINADOR A	14	8	01/10/1993	25.27	16,016.00	620.00	604.00	2,802.80	480.48	320.32	2,224.44	404.36	222.44	667.33	1,219.00	618.52	886.59	0.00	325,935.45
6018	6123	ZONA CENTRO	246	SECRETARIA DE DIRECCION DE AREA	7	7	01/02/1990	28.93	10,069.00	730.44	494.00	1,762.08	302.07	201.38	1,398.47	201.69	139.85	419.54	766.36	618.52	721.76	0.00	213,901.84
6018	6123	ZONA CENTRO	247	PROMOTOR SOCIAL	4	8	16/10/1993	25.22	10,087.00	735.66	506.00	1,765.23	302.61	201.74	1,400.97	202.87	140.10	420.29	767.73	618.52	722.53	0.00	214,454.96
6018	6123	ZONA CENTRO	248	AUXILIAR DE INTENDENCIA	1	8	01/09/1995	23.35	8,957.00	712.00	502.00	1,567.48	268.71	179.14	1,244.03	163.55	124.40	373.21	681.73	530.16	689.57	0.00	191,905.02
6018	6123	ZONA CENTRO	249	PROMOTOR SOCIAL	4	8	16/09/1995	23.31	10,087.00	735.66	506.00	1,765.23	302.61	201.74	1,400.97	199.83	140.10	420.29	767.73	530.16	720.50	0.00	213,333.89
6018	6123	ZONA CENTRO	250	JEFE DE DEPARTAMENTO	17	8	20/08/2013	5.37	18,477.00	560.00	452.00	3,233.48	554.31	369.54	2,566.25	477.37	256.63	769.88	0.00	265.08	942.18	0.00	347,084.48
6018	6123	ZONA CENTRO	251	COORDINADOR A	14	8	01/10/2014	4.25	16,016.00	620.00	604.00	2,802.80	480.48	320.32	2,224.44	404.36	222.44	667.33	1,219.00	0.00	0.00	0.00	317,443.24
6018	6123	ZONA CENTRO	252	PROMOTOR SOCIAL	4	8	01/06/1990	28.60	10,087.00	735.66	506.00	1,765.23	302.61	201.74	1,400.97	202.87	140.10	420.29	767.73	618.52	722.53	0.00	214,454.96
6018	6123	ZONA CENTRO	253	PROMOTOR SOCIAL	4	8	01/07/1990	28.52	10,087.00	735.66	506.00	1,765.23	302.61	201.74	1,400.97	202.87	140.10	420.29	767.73	618.52	722.53	0.00	214,454.96
6018	6123	ZONA CENTRO	254	PROMOTOR SOCIAL	4	8	01/07/1990	28.52	10,087.00	735.66	506.00	1,765.23	302.61	201.74	1,400.97	202.87	140.10	420.29	767.73	618.52	722.53	0.00	214,454.96
6018	6123	ZONA CENTRO	255	AUXILIAR DE INTENDENCIA	1	8	01/06/1990	28.60	8,957.00	712.00	502.00	1,567.48	268.71	179.14	1,244.03	163.55	124.40	373.21	681.73	618.52	691.59	0.00	193,000.28
6018	6123	ZONA CENTRO	256	PROMOTOR SOCIAL	4	8	01/10/2016	2.25	10,087.00	735.66	506.00	1,765.23	302.61	201.74	1,400.97	191.68	140.10	420.29	767.73	0.00	708.36	0.00	206,728.40
6018	6123	ZONA CENTRO	257	AUXILIAR DE INTENDENCIA	1	8	01/02/2017	1.91	8,957.00	712.00	502.00	1,567.48	268.71	179.14	1,244.03	152.48	124.40	373.21	681.73	0.00	677.43	0.00	185,275.26
6018	6123	ZONA CENTRO	258	AUXILIAR DE INTENDENCIA	1	8	01/06/1982	36.61	8,957.00	712.00	502.00	1,567.48	268.71	179.14	1,244.03	163.55	124.40	373.21	681.73	618.52	691.59	0.00	193,000.28
6018	6123	ZONA CENTRO	259	AUXILIAR DE INTENDENCIA	1	8	01/02/2017	1.91	8,957.00	712.00	502.00	1,567.48	268.71	179.14	1,244.03	152.48	124.40	373.21	681.73	0.00	677.43	0.00	185,275.26
6018	6124	ZONA SUR	260	PROMOTOR	9	8	16/03/1999	19.81	12,586.00	796.00	516.00	2,202.55	377.58	251.72	1,748.06	302.61	174.81	524.42	957.93	441.80	786.91	0.00	259,996.57
6018	6124	ZONA SUR	261	SUPERVISOR DE CENTROS	9	8	02/05/2000	18.68	12,586.00	796.00	516.00	2,202.55	377.58	251.72	1,748.06	302.61	174.81	524.42	957.93	441.80	786.91	0.00	259,996.57
6018	6124	ZONA SUR	262	PROMOTOR SOCIAL	4	8	16/09/1991	27.31	10,087.00	735.66	506.00	1,765.23	302.61	201.74	1,400.97	202.87	140.10	420.29	767.73	618.52	722.53	0.00	214,454.96
6018	6124	ZONA SUR	263	AUXILIAR DE INTENDENCIA	1	8	01/09/1992	26.35	8,957.00	712.00	502.00	1,567.48	268.71	179.14	1,244.03	163.55	124.40	373.21	681.73	618.52	691.59	0.00	193,000.28
6018	6124	ZONA SUR	264	PROMOTOR SOCIAL	4	8	01/06/1995	23.60	10,087.00	735.66	506.00	1,765.23	302.61	201.74	1,400.97	199.83	140.10	420.29	767.73	530.16	720.50	0.00	213,333.89
6018	6124	ZONA SUR	265	AUXILIAR GENERAL	2	6	01/05/2016	2.67	7,114.00	642.00	468.00	1,244.95	213.42	142.28	988.06	71.45	98.81	296.42	541.45	0.00	626.35	0.00	149,366.20
6018	6124	ZONA SUR	266	AUXILIAR DE INTENDENCIA	1	8	15/10/1990	28.23	8,957.00	712.00	502.00	1,567.48	268.71	179.14	1,244.03	163.55	124.40	373.21	681.73	618.52	691.59	0.00	193,000.28
6018	6124	ZONA SUR	267	PROMOTOR	9	8	09/07/2001	17.49	12,596.00	796.00	516.00	2,202.55	377.58	251.72	1,748.06	302.61	174.81	524.42	957.93	441.80	786.91	0.00	259,996.57
6018	6124	ZONA SUR	268	TECNICO EN ASISTENCIA SOCIAL	9	7	05/07/2001	17.50	11,074.00	750.00	498.00	1,937.95	332.22	221.48	1,538.06	257.75	153.81	461.42	842.85	441.80	745.23	0.00	231,054.81
6018	6124	ZONA SUR	269	PROMOTOR	9	8	06/05/1994	24.67	12,586.00	796.00	516.00	2,202.55	377.58	251.72	1,748.06	302.61	174.81	524.42	957.93	530.16	788.93	0.00	261,081.18
6018	6124	ZONA SUR	270	PROMOTOR	9	8	04/06/2002	16.59	12,586.00	796.00	516.00	2,202.55	377.58	251.72	1,748.06	302.61	174.81	524.42	957.93	441.80	786.91	0.00	259,996.57
6018	6124	ZONA SUR	271	PROMOTOR	9	8	17/06/2002	16.55	12,586.00	796.00	516.00	2,202.55	377.58	251.72	1,748.06	302.61	174.81	524.42	957.93	441.80	786.91	0.00	259,996.57
6018	6124	ZONA SUR	272	COORDINADOR A	14	8	16/02/2004	14.88	16,016.00	620.00	604.00	2,802.80	480.48	320.32	2,224.44	404.36	222.44	667.33	1,219.00	353.44	880.51	0.00	321,781.65
6018	6124	ZONA SUR	273	PROMOTOR SOCIAL	4	8	16/02/1993	25.89	10,087.00	735.66	506.00	1,765.23	302.61	201.74	1,400.97	202.87	140.10	420.29	767.73	618.52	722.53	0.00	214,454.96
6018	6124	ZONA SUR	274	PROMOTOR SOCIAL	4	8	16/06/1993	25.56	10,087.00	735.66	506.00	1,765.23	302.61	201.74	1,400.97	202.87	140.10	420.29	767.73	618.52	722.53	0.00	214,454.96
6018	6124	ZONA SUR	275	PROMOTOR SOCIAL	4	8	01/09/1993	25.35	10,087.00	735.66	506.00	1,765.23	302.61	201.74	1,400.97	202.87	140.10	420.29	767.73	618.52	722.53	0.00	214,454.96
6018	6124	ZONA SUR	276	PROMOTOR SOCIAL	4	8	01/06/1990	28.60	10,087.00	735.66	506.00	1,765.23	302.61	201.74	1,400.97	202.87	140.10	420.29	767.73	618.52	722.53	0.00	214,454.96
6018	6124	ZONA SUR	277	SECRETARIA AUXILIAR	4	8	26/01/2009	9.93	10,087.00	735.66	506.00	1,765.23	302.61	201.74	1,400.97	191.68	140.10	420.29	767.73	265.08	714.43	0.00	209,982.20
6018	6124	ZONA SUR	278	PROMOTOR	9	8	06/05/1994	24.67	12,586.00	796.00	516.00	2,202.55	377.58	251.72	1,748.06	302.61	174.81	524.42	957.93	530.16	788.93	0.00	261,081.18
6018	6124	ZONA SUR	279	JEFE DE DEPARTAMENTO	17	8	01/02/2018	0.91	18,477.00	560.00	452.00	3,233.48	554.31	369.54	2,566.25	477.37	256.63	769.88	0.00	0.00	936.11	0.00	343,830.67
6018	6124	ZONA SUR	280	AUXILIAR DE INTENDENCIA	1	8	01/07/1990	28.52	8,957.00	712.00	502.00	1,567.48	268.71	179.14	1,244.03	163.55	124.40	373.21	681.73	618.52	691.59	0.00	193,000.28
6018	6124	ZONA SUR	281	PROMOTOR SOCIAL	4	8	01/06/1990	28.60	10,087.00	735.66	506.00	1,765.23	302.61	201.74	1,400.97	202.87	140.10	420.29	767.73	618.52	722.53	0.00	214,454.96
6018	6124	ZONA SUR	282	AUXILIAR DE INTENDENCIA	1	8	01/08/1990	28.44	8,957.00	712.00	502.00	1,567.48	268.71	179.14	1,244.03	163.55	124.40	373.21	681.73	618.52	691.59	0.00	193,000.28
6018	6124	ZONA SUR	283	AUXILIAR DE INTENDENCIA	1	8	01/08/1990	28.44	8,957.00	712.00	502.00	1,567.48	268.71	179.14	1,244.03	163.55	124.40	373.21	681.73	618.52	691.59	0.00	193,000.28
6018	6125	ZONA NORTE	284	AUXILIAR DE INTENDENCIA	1	8	05/09/1994	24.34	8,957.00	712.00	502.00	1,567.48	268.71	179.14	1,244.03	162.66	124.40	373.21	681.73	530.16	689.57	0.00	191,905.02
6018	6125	ZONA NORTE	285	PROMOTOR SOCIAL	4	8	16/10/1994	24.22	10,087.00	735.66	506.00	1,765.23	302.61	201.74	1,400.97	199.83	140.10	420.29	767.73	530.16	720.50	0.00	213,333.89
6018	6125	ZONA NORTE	286	PROMOTOR SOCIAL	4	8	02/01/1991	28.01	10,087.00	735.66	506.00	1,765.23	302.61	201.74	1,400.97	202.87	140.10	420.29	767.73	618.52	722.53	0.00	214,454.96
6018	6125	ZONA NORTE	287	COORDINADOR A	14	8	16/05/2013	5.63	16,016.00	620.00	604.00	2,802.80	480.48	320.32	2,224.44	404.36	222.44	667.33	1,219.00	265.08	878.49	0.00	320,697.05
6018	6125	ZONA NORTE	288	PROMOTOR	9	8	16/07/1994	24.48	12,586.00	796.00	516.00	2,202.55	377.58	251.72	1,7								

PLANTILLA DE PERSONAL 2018

UNIDAD	DEPTO.	UNIDAD EJECUTORA	CSC	PUESTO	NIVEL	JORNADA	FECHA DE INGRESO	ANTIGUEDAD EN AÑOS	SUELDO	DEPENSA Y DEPENSA NAVIDENA	TRANSPORTE	FONDO DIPE 17.5%	VIVIENDA 3%	SEDAR 2%	AGUINALDO	ISPT DEL AGUINALDO	PRIMA VACACIONAL Y DOMINICAL	BONO DEL SERV. PUB.	PREMIO DE PUNTUALIDAD	QUINQUENIO	IMSS	PRIMA DE INSALUBRIDAD	COSTO ANUAL
6018	6125	ZONA NORTE	316	ASESOR TECNICO A	9	8	16/10/1991	27.23	12,586.00	796.00	516.00	2,202.55	377.58	251.72	1,748.06	302.61	174.81	524.42	957.93	618.52	790.96	0.00	262,165.78
6018	6222	REGION 01 NORTE	317	AUXILIAR DE INTENDENCIA	1	6	08/07/2002	16.49	6,839.00	640.00	67.29	1,196.83	205.17	136.78	949.96	466.00	94.99	284.96	520.52	441.80	628.92	0.00	149,865.39
6018	6222	REGION 01 NORTE	318	AUXILIAR ADMINISTRATIVO	4	8	10/05/2004	14.65	10,087.00	735.66	506.00	1,765.23	302.61	201.74	1,400.97	193.75	140.10	420.29	767.73	353.44	716.45	0.00	211,091.74
6018	6222	REGION 01 NORTE	319	PROMOTOR	9	8	19/06/2006	12.54	12,586.00	796.00	516.00	2,202.55	377.58	251.72	1,748.06	302.61	174.81	524.42	957.93	353.44	784.89	0.00	258,911.97
6018	6222	REGION 01 NORTE	320	JEFE DE DEPARTAMENTO	17	8	16/06/2013	5.55	18,477.00	560.00	452.00	3,233.48	554.31	369.54	2,566.25	477.37	256.63	769.88	0.00	265.08	942.18	0.00	347,084.48
6018	6223	REGION 02 ALTOS NORTE	321	PROMOTOR	9	8	01/05/1993	25.68	12,586.00	796.00	516.00	2,202.55	377.58	251.72	1,748.06	302.61	174.81	524.42	957.93	618.52	790.96	0.00	262,165.78
6018	6223	REGION 02 ALTOS NORTE	322	JEFE DE DEPARTAMENTO	17	8	04/09/2015	3.33	18,477.00	560.00	452.00	3,233.48	554.31	369.54	2,566.25	477.37	256.63	769.88	0.00	0.00	936.11	0.00	343,830.67
6018	6224	REGION 03 ALTOS SUR	323	JEFE DE DEPARTAMENTO	17	8	16/06/2014	4.55	18,477.00	560.00	452.00	3,233.48	554.31	369.54	2,566.25	477.37	256.63	769.88	0.00	0.00	936.11	0.00	343,830.67
6018	6225	REGION 04 CIENEGA	324	PROMOTOR	9	8	06/11/2006	12.16	12,586.00	796.00	516.00	2,202.55	377.58	251.72	1,748.06	302.61	174.81	524.42	957.93	353.44	784.89	0.00	258,911.97
6018	6225	REGION 04 CIENEGA	325	JEFE DE DEPARTAMENTO	17	8	16/07/2013	5.46	18,477.00	560.00	452.00	3,233.48	554.31	369.54	2,566.25	477.37	256.63	769.88	0.00	265.08	942.18	0.00	347,084.48
6018	6226	REGION 05 SURESTE	326	PROMOTOR	9	8	10/01/1996	22.97	12,586.00	796.00	516.00	2,202.55	377.58	251.72	1,748.06	302.61	174.81	524.42	957.93	530.16	788.93	0.00	261,081.18
6018	6226	REGION 05 SURESTE	327	JEFE DE DEPARTAMENTO	17	8	07/01/2015	3.98	18,477.00	560.00	452.00	3,233.48	554.31	369.54	2,566.25	477.37	256.63	769.88	0.00	0.00	936.11	0.00	343,830.67
6018	6227	REGION 06 SUR	328	PROMOTOR SOCIAL	4	8	01/02/1991	27.93	10,087.00	735.66	506.00	1,765.23	302.61	201.74	1,400.97	202.87	140.10	420.29	767.73	618.52	722.53	0.00	214,454.96
6018	6227	REGION 06 SUR	329	PROMOTOR	9	8	09/03/1995	23.83	12,586.00	796.00	516.00	2,202.55	377.58	251.72	1,748.06	302.61	174.81	524.42	957.93	530.16	788.93	0.00	261,081.18
6018	6227	REGION 06 SUR	330	AUXILIAR DE INTENDENCIA	1	8	01/07/1990	28.52	8,957.00	712.00	502.00	1,567.48	268.71	179.14	1,244.03	163.55	124.40	373.21	618.52	691.59	0.00	193,000.28	
6018	6227	REGION 06 SUR	331	AUXILIAR GENERAL	2	8	01/07/2016	2.50	9,329.00	718.34	504.00	1,632.58	279.87	186.58	1,295.69	169.28	129.57	388.71	710.04	0.00	687.63	0.00	192,375.46
6018	6227	REGION 06 SUR	332	JEFE DE DEPARTAMENTO	17	8	01/07/2013	5.50	18,477.00	560.00	452.00	3,233.48	554.31	369.54	2,566.25	477.37	256.63	769.88	0.00	265.08	942.18	0.00	347,084.48
6018	6228	REGION 07 SIERRA AMULA	333	JEFE DE DEPARTAMENTO	17	8	03/08/2015	3.41	18,477.00	560.00	452.00	3,233.48	554.31	369.54	2,566.25	477.37	256.63	769.88	0.00	0.00	936.11	0.00	343,830.67
6018	6228	REGION 07 SIERRA AMULA	334	PROMOTOR	9	8	01/06/1990	28.80	12,586.00	796.00	516.00	2,202.55	377.58	251.72	1,748.06	302.61	174.81	524.42	957.93	618.52	790.96	0.00	262,165.78
6018	6229	REGION 08 COSTA SUR	335	JEFE DE DEPARTAMENTO	17	8	16/07/2013	5.46	18,477.00	560.00	452.00	3,233.48	554.31	369.54	2,566.25	477.37	256.63	769.88	0.00	265.08	942.18	0.00	347,084.48
6018	6230	REGION 09 COSTA SIERRA OCCIDENTAL	336	JEFE DE DEPARTAMENTO	17	8	01/09/2017	1.33	18,477.00	560.00	452.00	3,233.48	554.31	369.54	2,566.25	477.37	256.63	769.88	0.00	0.00	936.11	0.00	343,830.67
6018	6230	REGION 09 COSTA SIERRA OCCIDENTAL	337	PROMOTOR	9	8	15/06/1992	26.56	12,586.00	796.00	516.00	2,202.55	377.58	251.72	1,748.06	302.61	174.81	524.42	957.93	618.52	790.96	0.00	262,165.78
6018	6231	REGION 10 VALLES	338	JEFE DE DEPARTAMENTO	17	8	16/10/2015	3.21	18,477.00	560.00	452.00	3,233.48	554.31	369.54	2,566.25	477.37	256.63	769.88	0.00	0.00	936.11	0.00	343,830.67
6018	6232	REGION 11 LAGUNAS	339	JEFE DE DEPARTAMENTO	17	8	01/12/2015	3.08	18,477.00	560.00	452.00	3,233.48	554.31	369.54	2,566.25	477.37	256.63	769.88	0.00	0.00	936.11	0.00	343,830.67
6018	6233	REGION 12 CENTRO	340	JEFE DE DEPARTAMENTO	17	8	16/03/2013	5.80	18,477.00	560.00	452.00	3,233.48	554.31	369.54	2,566.25	477.37	256.63	769.88	0.00	265.08	942.18	0.00	347,084.48
6018	6233	REGION 12 CENTRO	341	LICENCIATURA	11	8	01/01/2018	1.00	13,983.00	844.00	530.00	2,447.03	419.49	279.66	1,942.08	344.05	194.21	582.63	1,064.26	0.00	815.24	0.00	281,347.77
6017	6017	DIRECCION DE SEGURIDAD ALIMENTARIA	342	TECNICO C	7	8	04/01/1993	26.01	11,430.00	776.00	514.00	2,000.25	342.90	228.60	1,587.50	268.31	158.75	476.25	869.95	618.52	759.36	0.00	240,364.75
6017	6017	DIRECCION DE SEGURIDAD ALIMENTARIA	343	SECRETARIA DE DIRECCION DE AREA	7	8	16/10/1993	25.22	11,430.00	776.00	514.00	2,000.25	342.90	228.60	1,587.50	268.31	158.75	476.25	869.95	618.52	759.36	0.00	240,364.75
6017	6017	DIRECCION DE SEGURIDAD ALIMENTARIA	344	SUPERVISOR DE CENTROS	9	8	01/07/2016	2.50	12,586.00	796.00	516.00	2,202.55	377.58	251.72	1,748.06	302.61	174.81	524.42	957.93	0.00	776.79	0.00	254,573.57
6017	6017	DIRECCION DE SEGURIDAD ALIMENTARIA	345	DIRECTOR DE AREA	22	8	01/04/2013	5.75	32,619.00	888.00	682.00	5,708.33	978.57	652.38	4,530.42	1,034.12	453.04	1,359.13	0.00	265.08	1,333.41	0.00	606,041.58
6017	6017	DIRECCION DE SEGURIDAD ALIMENTARIA	346	COORDINADOR A	14	8	01/08/2013	5.42	16,016.00	620.00	604.00	2,802.80	480.48	320.32	2,224.44	404.36	222.44	667.33	1,219.00	265.08	878.49	0.00	320,697.05
6017	6034	NUTRICION EXTRA ESCOLAR	347	SUPERVISOR DE CENTROS.	9	8	18/04/2005	13.71	12,586.00	796.00	516.00	2,202.55	377.58	251.72	1,748.06	302.61	174.81	524.42	957.93	353.44	784.89	0.00	258,911.97
6017	6034	NUTRICION EXTRA ESCOLAR	348	ENCARGADO DE AREA B	8	7	16/08/1993	25.39	10,480.00	740.00	496.00	1,834.00	314.40	209.60	1,455.56	228.80	145.56	436.87	618.52	733.02	0.00	221,877.20	
6017	6034	NUTRICION EXTRA ESCOLAR	349	SECRETARIA AUXILIAR	4	8	16/05/1989	29.65	10,087.00	735.66	506.00	1,765.23	302.61	201.74	1,400.97	202.87	140.10	420.29	767.73	618.52	722.53	0.00	214,454.96
6017	6034	NUTRICION EXTRA ESCOLAR	350	COORDINADOR A	14	8	01/02/1991	27.93	16,016.00	620.00	604.00	2,802.80	480.48	320.32	2,224.44	404.36	222.44	667.33	1,219.00	618.52	886.59	0.00	325,035.45
6017	6034	NUTRICION EXTRA ESCOLAR	351	PROMOTOR	9	8	01/12/2016	2.08	12,586.00	796.00	516.00	2,202.55	377.58	251.72	1,748.06	302.61	174.81	524.42	957.93	0.00	776.79	0.00	254,573.57
6017	6034	NUTRICION EXTRA ESCOLAR	352	JEFE DE DEPARTAMENTO	17	8	08/10/2007	11.24	18,477.00	560.00	452.00	3,233.48	554.31	369.54	2,566.25	477.37	256.63	769.88	0.00	353.44	944.20	0.00	348,169.08
6017	6035	ORIENTACION ALIMENTARIA	353	ANALISTA B	6	8	01/02/1995	23.93	10,933.00	770.00	514.00	1,913.28	327.99	218.66	1,518.47	253.57	151.85	455.54	832.12	530.16	743.77	0.00	229,948.95
6017	6035	ORIENTACION ALIMENTARIA	354	COORDINADOR A	14	8	16/02/2004	14.88	16,016.00	620.00	604.00	2,802.80	480.48	320.32	2,224.44	404.36	222.44	667.33	1,219.00	353.44	880.51	0.00	321,781.65
6017	6035	ORIENTACION ALIMENTARIA	355	COORDINADOR C	12	8	16/07/1995	23.48	14,048.00	832.00	502.00	2,458.40	421.44	280.96	1,951.11	345.98	195.11	585.33	1,069.21	530.16	828.51	0.00	288,578.64
6017	6035	ORIENTACION ALIMENTARIA	356	COORDINADOR C	12	8	16/11/1996	22.14	14,048.00	832.00	502.00	2,458.40	421.44	280.96	1,951.11	345.98	195.11	585.33	1,069.21	530.16	828.51	0.00	288,578.64
6017	6035	ORIENTACION ALIMENTARIA	357	JEFE DE DEPARTAMENTO	17	8	04/11/2013	5.16	18,477.00	560.00	452.00	3,233.48	554.31	369.54	2,566.25	477.37	256.63	769.88	0.00	265.08	942.18	0.00	347,084.48
6017	6035	ORIENTACION ALIMENTARIA	358	COORDINADOR C	12	8	01/09/1990	28.35	14,048.00	832.00	502.00	2,458.40	421.44	280.96	1,951.11	345.98	195.11	585.33	1,069.21	618.52	830.54	0.00	289,863.24
6017	6037	NUTRICION ESCOLAR	359	COORDINADOR C	12	8	25/11/1998	20.11	14,076.00	832.00	502.00	2,463.30	422.28	281.52	1,955.00	346.81	195.50	586.50	1,071.34	530.16	829.28	0.00	289,100.29
6017	6037	NUTRICION ESCOLAR	360	SECRETARIA AUXILIAR	4	8	16/01/2015	3.96	10,087.00	735.66	506.00	1,765.23	302.61	201.74	1,400.97	191.68	140.10	420.29	767.73	0.00	708.36	0.00	206,728.40
6017	6037	NUTRICION ESCOLAR	361	COORDINADOR A	14	8	23/04/1998	20.70	16,016.00	620.00	604.00	2,802.80	480.48	320.32	2,224.44	404.36	222.44	667.33	1,219.00	53			

PLANTILLA DE PERSONAL 2018

UNIDAD	DEPTO.	UNIDAD EJECUTORA	CSC	PUESTO	NIVEL	JORNADA	FECHA DE INGRESO	ANTIGUEDAD EN AÑOS	SUELDO	DESPENSA Y DESPENSA NAVIDENA	TRANSPORTE	FONDO DIPE 17.5%	VIVIENDA 3%	SEDAF 2%	AGUINALDO	ISPT DEL AGUINALDO	PRIMA VACACIONAL Y DOMINICAL	BONO DEL SERV. PUB.	PREMIO DE PUNTUALIDAD	QUINQUENIO	IMSS	PRIMA DE INSALUBRIDAD	COSTO ANUAL	
3016	3016	DIR P/LA INCLUSION D/LAS PERSONAS CON DISCAPACIDAD	375	COORDINADOR B	13	8	15/11/2007	11.13	14,864.00	790.48	514.00	2,566.20	439.92	293.28	2,036.67	364.26	203.67	611.00	1,116.09	353.44	841.55	0.00	297,334.68	
3016	3016	DIR P/LA INCLUSION D/LAS PERSONAS CON DISCAPACIDAD	376	AUXILIAR GENERAL	2	8	01/11/2010	8.17	9,329.00	718.34	504.00	1,632.58	279.87	186.58	1,295.69	172.81	129.57	388.71	710.04	265.08	693.70	0.00	195,671.60	
3016	3016	DIR P/LA INCLUSION D/LAS PERSONAS CON DISCAPACIDAD	377	SECRETARIA AUXILIAR	4	8	01/08/2014	4.42	10,087.00	735.66	506.00	1,765.23	302.61	201.74	1,400.97	191.68	140.10	420.29	767.73	0.00	708.36	0.00	206,728.40	
3016	3016	DIR P/LA INCLUSION D/LAS PERSONAS CON DISCAPACIDAD	378	DIRECTOR DE AREA	22	8	15/01/1993	25.98	32,619.00	888.00	682.00	5,708.33	978.57	652.38	4,530.42	1,057.02	453.04	1,359.13	0.00	618.52	1,341.50	0.00	610,654.82	
3016	3029	CLINICA DE ATENCION ESPECIAL	379	LICENCIATURA	11	8	16/01/1997	21.97	13,983.00	844.00	530.00	2,447.03	419.49	279.66	1,942.08	344.05	194.21	582.63	1,064.26	530.16	827.38	0.00	287,855.38	
3016	3029	CLINICA DE ATENCION ESPECIAL	380	ANALISTA ESPECIALIZADO	11	6	16/10/1994	24.22	10,613.00	722.40	486.00	1,857.28	318.39	212.26	1,474.03	234.54	147.40	442.21	807.77	530.16	734.40	0.00	222,957.94	
3016	3029	CLINICA DE ATENCION ESPECIAL	381	LICENCIATURA	11	6	16/11/1994	24.14	10,613.00	722.40	486.00	1,857.28	318.39	212.26	1,474.03	234.54	147.40	442.21	807.77	530.16	734.40	0.00	222,957.94	
3016	3029	CLINICA DE ATENCION ESPECIAL	382	LICENCIATURA	11	6	06/05/1997	21.87	10,613.00	722.40	486.00	1,857.28	318.39	212.26	1,474.03	234.54	147.40	442.21	807.77	530.16	734.40	0.00	222,957.94	
3016	3029	CLINICA DE ATENCION ESPECIAL	383	JEFE DE UNIDAD DEPARTAMENTAL	19	8	01/05/2013	5.67	24,535.00	719.00	562.00	4,293.63	736.05	490.70	3,407.64	723.54	340.76	1,022.29	0.00	265.08	1,110.03	0.00	458,468.69	
3016	3029	CLINICA DE ATENCION ESPECIAL	384	ANALISTA PROGRAMADOR	9	7	18/11/1995	23.97	11,074.00	750.00	498.00	1,937.95	332.22	221.48	1,538.06	257.75	153.81	461.42	842.85	530.16	747.26	0.00	232,139.41	
3016	3029	CLINICA DE ATENCION ESPECIAL	385	ANALISTA ESPECIALIZADO	11	6	01/01/2018	1.00	10,613.00	722.40	486.00	1,857.28	318.39	212.26	1,474.03	216.30	147.40	442.21	807.77	0.00	722.26	0.00	216,231.48	
3016	3029	CLINICA DE ATENCION ESPECIAL	386	LICENCIATURA	11	6	10/02/1992	26.91	10,613.00	722.40	486.00	1,857.28	318.39	212.26	1,474.03	237.58	147.40	442.21	807.77	618.52	736.42	0.00	224,079.01	
3016	3029	CLINICA DE ATENCION ESPECIAL	387	LICENCIATURA	11	6	01/09/1997	21.35	10,613.00	722.40	486.00	1,857.28	318.39	212.26	1,474.03	234.54	147.40	442.21	807.77	530.16	734.40	0.00	222,957.94	
3016	3029	CLINICA DE ATENCION ESPECIAL	388	MEDICO ESPECIALISTA	12	6	01/03/1992	26.85	10,657.00	716.00	456.00	1,864.98	319.71	213.14	1,480.14	240.48	148.01	444.04	811.12	618.52	736.94	2,131.40	0.00	250,049.67
3016	3029	CLINICA DE ATENCION ESPECIAL	389	LICENCIATURA	11	6	01/05/1988	30.69	10,613.00	722.40	486.00	1,857.28	318.39	212.26	1,474.03	237.58	147.40	442.21	807.77	618.52	736.42	0.00	224,079.01	
3016	3029	CLINICA DE ATENCION ESPECIAL	390	LICENCIATURA	11	7	17/09/1991	27.31	12,299.00	788.44	508.00	2,152.33	368.97	245.98	1,708.19	294.09	170.82	512.46	936.09	618.52	782.94	0.00	256,830.00	
3016	3029	CLINICA DE ATENCION ESPECIAL	391	LICENCIATURA	11	6	18/02/1999	19.88	10,613.00	722.40	486.00	1,857.28	318.39	212.26	1,474.03	231.50	147.40	442.21	807.77	441.80	732.38	0.00	221,836.86	
3016	3029	CLINICA DE ATENCION ESPECIAL	392	CAJERO DE INGRESOS DIF	7	8	07/05/1992	26.67	11,430.00	776.00	514.00	2,000.25	342.90	228.60	1,587.50	268.31	158.75	476.25	869.95	618.52	759.36	0.00	240,364.75	
3016	3029	CLINICA DE ATENCION ESPECIAL	393	LICENCIATURA	11	6	18/06/1991	27.58	10,613.00	722.40	486.00	1,857.28	318.39	212.26	1,474.03	237.58	147.40	442.21	807.77	618.52	736.42	0.00	224,079.01	
3016	3029	CLINICA DE ATENCION ESPECIAL	394	ANALISTA A	7	8	19/06/1991	27.55	11,430.00	776.00	514.00	2,000.25	342.90	228.60	1,587.50	268.31	158.75	476.25	869.95	618.52	759.36	0.00	240,364.75	
3016	3029	CLINICA DE ATENCION ESPECIAL	395	LICENCIATURA	11	6	02/09/1991	27.35	10,613.00	722.40	486.00	1,857.28	318.39	212.26	1,474.03	237.58	147.40	442.21	807.77	618.52	736.42	0.00	224,079.01	
3016	3029	CLINICA DE ATENCION ESPECIAL	396	LICENCIATURA	11	6	08/10/1991	27.25	10,613.00	722.40	486.00	1,857.28	318.39	212.26	1,474.03	237.58	147.40	442.21	807.77	618.52	736.42	0.00	224,079.01	
3016	3029	CLINICA DE ATENCION ESPECIAL	397	LICENCIATURA	11	6	18/03/2002	16.80	10,613.00	722.40	486.00	1,857.28	318.39	212.26	1,474.03	231.50	147.40	442.21	807.77	441.80	732.38	0.00	221,836.86	
3016	3029	CLINICA DE ATENCION ESPECIAL	398	LICENCIATURA	11	6	01/01/2018	1.00	10,613.00	722.40	486.00	1,857.28	318.39	212.26	1,474.03	216.30	147.40	442.21	807.77	0.00	722.26	0.00	216,231.48	
3016	3029	CLINICA DE ATENCION ESPECIAL	399	LICENCIATURA	11	6	01/11/1994	24.18	10,613.00	722.40	486.00	1,857.28	318.39	212.26	1,474.03	234.54	147.40	442.21	807.77	530.16	734.40	0.00	222,957.94	
3016	3029	CLINICA DE ATENCION ESPECIAL	400	LICENCIATURA	11	7	14/08/2002	16.39	12,299.00	788.44	508.00	2,152.33	368.97	245.98	1,708.19	294.09	170.82	512.46	936.09	441.80	778.89	0.00	254,460.80	
3016	3029	CLINICA DE ATENCION ESPECIAL	401	LICENCIATURA	11	6	07/06/2006	12.58	10,613.00	722.40	486.00	1,857.28	318.39	212.26	1,474.03	228.46	147.40	442.21	807.77	353.44	730.35	0.00	220,715.79	
3016	3029	CLINICA DE ATENCION ESPECIAL	402	LICENCIATURA	11	7	01/09/1989	29.35	12,299.00	788.44	508.00	2,152.33	368.97	245.98	1,708.19	294.09	170.82	512.46	936.09	618.52	782.94	0.00	256,830.00	
3016	3029	CLINICA DE ATENCION ESPECIAL	403	LICENCIATURA	11	7	03/10/1995	23.28	12,299.00	788.44	508.00	2,152.33	368.97	245.98	1,708.19	294.09	170.82	512.46	936.09	530.16	780.92	0.00	255,545.40	
3016	3029	CLINICA DE ATENCION ESPECIAL	404	LICENCIATURA	11	6	20/08/2007	11.37	10,613.00	722.40	486.00	1,857.28	318.39	212.26	1,474.03	228.46	147.40	442.21	807.77	353.44	730.35	0.00	220,715.79	
3016	3029	CLINICA DE ATENCION ESPECIAL	405	LICENCIATURA	11	7	20/08/2007	11.37	12,299.00	788.44	508.00	2,152.33	368.97	245.98	1,708.19	294.09	170.82	512.46	936.09	353.44	776.87	0.00	253,376.20	
3016	3029	CLINICA DE ATENCION ESPECIAL	406	TECNICO EN ASISTENCIA SOCIAL	9	8	15/11/2000	18.14	12,586.00	796.00	516.00	2,202.55	377.58	251.72	1,748.06	302.61	174.81	524.42	957.93	441.80	786.91	0.00	259,966.57	
3016	3029	CLINICA DE ATENCION ESPECIAL	407	LICENCIATURA	11	7	01/08/1996	22.43	12,299.00	788.44	508.00	2,152.33	368.97	245.98	1,708.19	294.09	170.82	512.46	936.09	530.16	780.92	0.00	255,545.40	
3016	3029	CLINICA DE ATENCION ESPECIAL	408	SECRETARIA AUXILIAR	4	7	16/10/1989	29.23	8,890.00	694.00	488.00	1,555.75	266.70	177.80	1,234.72	161.33	123.47	370.42	676.63	618.52	689.44	0.00	191,361.45	
3016	3029	CLINICA DE ATENCION ESPECIAL	409	LICENCIATURA	11	6	01/11/1996	22.18	10,613.00	722.40	486.00	1,857.28	318.39	212.26	1,474.03	234.54	147.40	442.21	807.77	530.16	734.40	0.00	222,957.94	
3016	3029	CLINICA DE ATENCION ESPECIAL	410	LICENCIATURA	11	7	01/12/1996	22.10	12,299.00	788.44	508.00	2,152.33	368.97	245.98	1,708.19	294.09	170.82	512.46	936.09	530.16	780.92	0.00	255,545.40	
3016	3029	CLINICA DE ATENCION ESPECIAL	411	LICENCIATURA	11	6	18/09/2007	11.29	10,613.00	722.40	486.00	1,857.28	318.39	212.26	1,474.03	228.46	147.40	442.21	807.77	353.44	730.35	0.00	220,715.79	
3016	3029	CLINICA DE ATENCION ESPECIAL	412	LICENCIATURA	11	6	15/10/2007	11.22	10,613.00	722.40	486.00	1,857.28	318.39	212.26	1,474.03	228.46	147.40	442.21	807.77	353.44	730.35	0.00	220,715.79	
3016	3029	CLINICA DE ATENCION ESPECIAL	413	LICENCIATURA	11	6	07/01/2008	10.99	10,613.00	722.40	486.00	1,857.28	318.39	212.26	1,474.03	228.46	147.40	442.21	807.77	353.44	730.35	0.00	220,715.79	
3016	3029	CLINICA DE ATENCION ESPECIAL	414	LICENCIATURA	11	6	21/09/2009	9.28	10,613.00	722.40	486.00	1,857.28	318.39	212.26	1,474.03	225.42	147.40	442.21	807.77	265.08	728.33	0.00	219,594.71	
3016	3029	CLINICA DE ATENCION ESPECIAL	415	LICENCIATURA	11	8	16/02/2010	8.88	13,983.00	844.00	530.00	2,447.03	419.49	279.66	1,942.08	344.05	194.21	582.63	1,064.26	265.08	821.31	0.00	284,601.57	
3016	3029	CLINICA DE ATENCION ESPECIAL	416	AUXILIAR ADMINISTRATIVO	4																			

PLANTILLA DE PERSONAL 2018

UNIDAD	DEPTO.	UNIDAD EJECUTORA	CSC	PUESTO	NIVEL	JORNADA	FECHA DE INGRESO	ANTIGUEDAD EN AÑOS	SUELDO	DESPENSA Y DESPENSA NAVIDEÑA	TRANSPORTE	FONDO DIPE 17.5%	VIVIENDA 3%	SEDAR 2%	AGUINALDO	ISPT DEL AGUINALDO	PRIMA VACACIONAL Y DOMINICAL	BONO DEL SERV. PUB.	PREMIO DE PUNTUALIDAD	QUINGUENIO	IMSS	PRIMA DE INSALUBRIDAD	COSTO ANUAL
3016	3030	CENTRO DE REHABILITACION INTEGRAL	432	LICENCIATURA	11	8	22/10/2001	17.20	13,983.00	844.00	530.00	2,447.03	419.49	279.66	1,942.08	344.05	194.21	582.63	1,064.26	441.80	825.36	0.00	286,770.77
3016	3030	CENTRO DE REHABILITACION INTEGRAL	433	LICENCIATURA	11	8	01/03/1999	19.85	13,983.00	844.00	530.00	2,447.03	419.49	279.66	1,942.08	344.05	194.21	582.63	1,064.26	441.80	825.36	0.00	286,770.77
3016	3030	CENTRO DE REHABILITACION INTEGRAL	434	LICENCIATURA	11	6	16/08/1999	19.39	10,613.00	722.40	486.00	1,857.28	318.39	212.26	1,474.03	231.50	147.40	442.21	807.77	441.80	732.38	0.00	221,836.86
3016	3030	CENTRO DE REHABILITACION INTEGRAL	435	COORDINADOR C	12	7	01/01/2018	1.00	12,358.00	772.00	476.00	2,162.65	370.74	247.16	1,716.39	295.84	171.64	514.92	940.58	0.00	769.65	0.00	249,546.90
3016	3030	CENTRO DE REHABILITACION INTEGRAL	436	LICENCIATURA	11	6	18/01/2016	2.95	10,613.00	722.40	486.00	1,857.28	318.39	212.26	1,474.03	216.30	147.40	442.21	807.77	0.00	722.26	0.00	216,231.48
3016	3030	CENTRO DE REHABILITACION INTEGRAL	437	LICENCIATURA	11	6	17/06/1991	27.56	10,613.00	722.40	486.00	1,857.28	318.39	212.26	1,474.03	237.58	147.40	442.21	807.77	618.52	736.42	0.00	224,079.01
3016	3030	CENTRO DE REHABILITACION INTEGRAL	438	ANALISTA A.	7	8	02/05/2000	18.68	11,430.00	776.00	514.00	2,000.25	342.90	228.60	1,587.50	268.31	158.75	476.25	869.95	441.80	755.32	0.00	238,195.54
3016	3030	CENTRO DE REHABILITACION INTEGRAL	439	ESPECIALISTA EN REHABILITACION	15	6	17/08/2000	18.38	14,139.00	390.00	314.00	2,474.33	424.17	282.78	1,963.75	348.68	196.38	589.13	0.00	441.80	824.67	0.00	268,664.10
3016	3030	CENTRO DE REHABILITACION INTEGRAL	440	LICENCIATURA	11	7	15/07/1991	27.48	12,299.00	788.44	508.00	2,152.33	368.97	245.98	1,708.19	294.09	170.82	512.46	936.09	618.52	782.94	0.00	256,630.00
3016	3030	CENTRO DE REHABILITACION INTEGRAL	441	LICENCIATURA	11	6	30/10/2000	18.18	10,613.00	722.40	486.00	1,857.28	318.39	212.26	1,474.03	231.50	147.40	442.21	807.77	441.80	732.38	0.00	221,836.86
3016	3030	CENTRO DE REHABILITACION INTEGRAL	442	ANALISTA ESPECIALIZADO	11	6	30/10/2000	18.18	10,613.00	722.40	486.00	1,857.28	318.39	212.26	1,474.03	231.50	147.40	442.21	807.77	441.80	732.38	0.00	221,836.86
3016	3030	CENTRO DE REHABILITACION INTEGRAL	443	ANALISTA ESPECIALIZADO	11	6	06/11/2000	18.16	10,613.00	722.40	486.00	1,857.28	318.39	212.26	1,474.03	231.50	147.40	442.21	807.77	441.80	732.38	0.00	221,836.86
3016	3030	CENTRO DE REHABILITACION INTEGRAL	444	ANALISTA B	6	7	01/09/1991	27.35	9,630.00	725.64	494.00	1,685.25	288.90	192.60	1,337.50	180.30	133.75	401.25	732.95	618.52	709.78	0.00	205,565.28
3016	3030	CENTRO DE REHABILITACION INTEGRAL	445	SECRETARIA AUXILIAR	4	6	01/06/1989	29.60	7,684.00	654.40	468.00	1,344.70	230.52	153.68	1,067.22	117.74	106.72	320.17	584.84	618.52	656.07	0.00	168,078.96
3016	3030	CENTRO DE REHABILITACION INTEGRAL	446	ANALISTA ESPECIALIZADO	11	8	20/06/2001	17.54	13,983.00	844.00	530.00	2,447.03	419.49	279.66	1,942.08	344.05	194.21	582.63	1,064.26	441.80	825.36	0.00	286,770.77
3016	3030	CENTRO DE REHABILITACION INTEGRAL	447	LICENCIATURA	11	6	27/08/2001	17.36	10,613.00	722.40	486.00	1,857.28	318.39	212.26	1,474.03	231.50	147.40	442.21	807.77	441.80	732.38	0.00	221,836.86
3016	3030	CENTRO DE REHABILITACION INTEGRAL	448	ANALISTA A	7	6	01/04/1991	27.77	8,889.00	686.24	476.00	1,520.58	260.67	173.78	1,206.81	152.26	120.68	362.04	661.33	618.52	683.68	0.00	187,339.01
3016	3030	CENTRO DE REHABILITACION INTEGRAL	449	SECRETARIA AUXILIAR	4	8	21/06/1994	24.55	10,087.00	735.66	506.00	1,765.23	302.61	201.74	1,400.97	199.83	140.10	420.29	767.73	530.16	720.50	0.00	213,333.89
3016	3030	CENTRO DE REHABILITACION INTEGRAL	450	AUXILIAR DE ALMACEN	4	8	17/06/2002	16.55	10,087.00	735.66	506.00	1,765.23	302.61	201.74	1,400.97	196.79	140.10	420.29	767.73	441.80	718.48	0.00	212,212.81
3016	3030	CENTRO DE REHABILITACION INTEGRAL	451	ANALISTA ESPECIALIZADO	11	6	04/08/2003	15.42	10,613.00	722.40	486.00	1,857.28	318.39	212.26	1,474.03	231.50	147.40	442.21	807.77	441.80	732.38	0.00	221,836.86
3016	3030	CENTRO DE REHABILITACION INTEGRAL	452	TECNICO C	7	8	01/04/2003	15.76	11,430.00	776.00	514.00	2,000.25	342.90	228.60	1,587.50	268.31	158.75	476.25	869.95	441.80	755.32	0.00	238,195.54
3016	3030	CENTRO DE REHABILITACION INTEGRAL	453	SECRETARIA AUXILIAR	4	7	19/01/2004	14.96	8,890.00	694.00	488.00	1,555.75	266.70	177.80	1,234.72	156.25	123.47	370.42	676.63	353.44	683.37	0.00	188,046.58
3016	3030	CENTRO DE REHABILITACION INTEGRAL	454	LICENCIATURA	11	8	04/01/1988	31.01	13,983.00	844.00	530.00	2,447.03	419.49	279.66	1,942.08	344.05	194.21	582.63	1,064.26	618.52	829.41	0.00	288,939.98
3016	3030	CENTRO DE REHABILITACION INTEGRAL	455	LICENCIATURA	11	6	27/10/2004	14.19	10,613.00	722.40	486.00	1,857.28	318.39	212.26	1,474.03	228.46	147.40	442.21	807.77	353.44	730.35	0.00	220,715.79
3016	3030	CENTRO DE REHABILITACION INTEGRAL	456	ANALISTA ESPECIALIZADO	11	8	01/07/1994	24.52	13,983.00	844.00	530.00	2,447.03	419.49	279.66	1,942.08	344.05	194.21	582.63	1,064.26	530.16	827.38	0.00	287,855.38
3016	3030	CENTRO DE REHABILITACION INTEGRAL	457	TECNICO C	7	8	01/08/1993	25.43	11,430.00	776.00	514.00	2,000.25	342.90	228.60	1,587.50	268.31	158.75	476.25	869.95	618.52	759.36	0.00	240,364.75
3016	3030	CENTRO DE REHABILITACION INTEGRAL	458	TECNICO C	7	6	01/09/1989	29.35	8,889.00	686.24	476.00	1,520.58	260.67	173.78	1,206.81	152.26	120.68	362.04	661.33	618.52	683.68	0.00	187,339.01
3016	3030	CENTRO DE REHABILITACION INTEGRAL	459	COORDINADOR C	12	6	01/09/1989	29.35	10,657.00	716.00	456.00	1,864.98	319.71	213.14	1,480.14	240.48	148.01	444.04	811.12	618.52	736.94	0.00	224,472.87
3016	3030	CENTRO DE REHABILITACION INTEGRAL	460	ANALISTA ESPECIALIZADO	11	6	01/09/1995	23.35	12,178.00	722.40	486.00	2,131.15	365.34	243.56	1,691.39	290.50	169.14	507.42	926.88	530.16	777.11	2,435.60	281,455.82
3016	3030	CENTRO DE REHABILITACION INTEGRAL	461	COORDINADOR B	13	8	16/01/1996	22.97	14,664.00	790.48	514.00	2,566.20	439.92	293.28	2,036.67	364.26	203.67	611.00	1,116.09	530.16	845.60	0.00	299,703.89
3016	3030	CENTRO DE REHABILITACION INTEGRAL	462	AUXILIAR GENERAL	2	7	01/10/1989	29.27	8,225.00	679.88	486.00	1,439.38	246.75	164.50	1,142.36	131.31	114.24	342.71	626.01	618.52	671.25	0.00	178,654.80
3016	3030	CENTRO DE REHABILITACION INTEGRAL	463	CHOFER DE SERVICIOS	6	7	01/06/1996	22.60	9,630.00	725.64	494.00	1,685.25	288.90	192.60	1,337.50	180.30	133.75	401.25	732.95	530.16	707.75	0.00	204,480.68
3016	3030	CENTRO DE REHABILITACION INTEGRAL	464	TECNICO C	7	8	01/05/2014	4.67	11,430.00	776.00	514.00	2,000.25	342.90	228.60	1,587.50	268.31	158.75	476.25	869.95	0.00	745.20	0.00	232,772.54
3016	3030	CENTRO DE REHABILITACION INTEGRAL	465	LICENCIATURA	11	6	04/08/2008	10.41	10,613.00	722.40	486.00	1,857.28	318.39	212.26	1,474.03	228.46	147.40	442.21	807.77	353.44	730.35	0.00	220,715.79
3016	3030	CENTRO DE REHABILITACION INTEGRAL	466	AUXILIAR ADMINISTRATIVO	4	7	12/04/2010	8.73	8,890.00	694.00	488.00	1,555.75	266.70	177.80	1,234.72	154.55	123.47	370.42	676.63	265.08	681.35	0.00	186,941.62
3016	3030	CENTRO DE REHABILITACION INTEGRAL	467	AUXILIAR TECNICO	5	8	01/11/2010	8.17	10,372.00	744.00	506.00	1,815.10	311.16	207.44	1,440.56	209.52	144.06	432.17	789.42	265.08	722.21	0.00	215,504.52
3016	3030	CENTRO DE REHABILITACION INTEGRAL	468	COORDINADOR ESPECIALIZADO	16	8	01/02/2018	0.91	17,845.00	554.00	442.00	3,122.88	535.35	356.90	2,478.47	458.63	247.85	743.54	0.00	0.00	918.63	0.00	332,438.88
3016	3030	CENTRO DE REHABILITACION INTEGRAL	469	COORDINADOR C	12	8	16/07/2016	2.46	14,048.00	832.00	502.00	2,458.40	421.44	280.96	1,951.11	345.98	195.11	585.33	1,069.21	0.00	816.37	0.00	282,071.05
3016	3030	CENTRO DE REHABILITACION INTEGRAL	470	LICENCIATURA	11	6	01/05/1990	28.69	10,613.00	722.40	486.00	1,857.28	318.39	212.26	1,474.03	237.58	147.40	442.21	807.77	618.52	736.42	0.00	224,079.01
3016	3030	CENTRO DE REHABILITACION INTEGRAL	471	ANALISTA ESPECIALIZADO	11	8	01/06/1990	28.60	13,983.00	844.00	530.00	2,447.03	419.49	279.66	1,942.08	344.05	194.21	582.63	1,064.26	618.52	829.41	0.00	288,939.98

PLANTILLA DE PERSONAL 2018

UNIDAD	DEPTO.	UNIDAD EJECUTORA	CSC	PUESTO	NIVEL	JORNADA	FECHA DE INGRESO	ANTIGUEDAD EN AÑOS	SUELDO	DESPENSA Y DESPENSA NAVIDEÑA	TRANSPORTE	FONDO DIPE 17.5%	VIVIENDA 3%	SEDAR 2%	AGUINALDO	ISPT DEL AGUINALDO	PRIMA VACACIONAL Y DOMINICAL	BONO DEL SERV. PUB.	PREMIO DE PUNTUALIDAD	QUINQUENIO	IMSS	PRIMA DE INSALUBRIDAD	COSTO ANUAL
3016	3030	CENTRO DE REHABILITACION INTEGRAL	472	LICENCIATURA	11	7	01/07/1990	28.52	12,299.00	788.44	508.00	2,152.33	368.97	245.98	1,708.19	294.09	170.82	512.46	936.09	618.52	782.94	0.00	256,630.00
3016	3030	CENTRO DE REHABILITACION INTEGRAL	473	SECRETARIA AUXILIAR	4	7	24/12/2014	4.02	8,890.00	694.00	488.00	1,555.75	266.70	177.80	1,234.72	149.46	123.47	370.42	676.63	0.00	675.28	0.00	83,636.74
3016	3030	CENTRO DE REHABILITACION INTEGRAL	474	LICENCIATURA	11	7	01/10/1990	28.27	12,299.00	788.44	508.00	2,152.33	368.97	245.98	1,708.19	294.09	170.82	512.46	936.09	618.52	782.94	0.00	256,630.00
3016	3030	CENTRO DE REHABILITACION INTEGRAL	475	LICENCIATURA	11	6	18/11/2014	4.12	10,613.00	722.40	486.00	1,857.28	318.39	212.26	1,474.03	216.30	147.40	442.21	807.77	0.00	722.26	0.00	216,231.48
3016	3031	DESARROLLO DE HABILIDADES PARA LA VIDA	476	ANALISTA A.	7	7	21/09/1994	24.29	10,069.00	730.44	494.00	1,762.08	302.07	201.38	1,398.47	198.65	139.85	419.54	766.36	530.16	719.74	0.00	212,780.76
3016	3031	DESARROLLO DE HABILIDADES PARA LA VIDA	477	AUXILIAR GENERAL	2	7	16/01/1991	27.98	8,225.00	679.88	486.00	1,439.38	246.75	164.50	1,142.36	131.31	114.24	342.71	626.01	618.52	671.25	0.00	178,654.80
3016	3031	DESARROLLO DE HABILIDADES PARA LA VIDA	478	TECNICO C	7	7	01/09/1997	21.35	10,069.00	730.44	494.00	1,762.08	302.07	201.38	1,398.47	198.65	139.85	419.54	766.36	530.16	719.74	0.00	212,780.76
3016	3031	DESARROLLO DE HABILIDADES PARA LA VIDA	479	LICENCIATURA	11	7	16/05/1998	20.64	12,299.00	788.44	508.00	2,152.33	368.97	245.98	1,708.19	294.09	170.82	512.46	936.09	530.16	780.92	0.00	255,545.40
3016	3031	DESARROLLO DE HABILIDADES PARA LA VIDA	480	SECRETARIA AUXILIAR	4	8	03/04/2017	1.75	10,087.00	735.66	506.00	1,765.23	302.61	201.74	1,400.97	191.68	140.10	420.29	767.73	0.00	708.36	0.00	206,728.40
3016	3031	DESARROLLO DE HABILIDADES PARA LA VIDA	481	AUXILIAR TECNICO	5	8	04/01/1999	20.00	10,372.00	744.00	506.00	1,815.10	311.16	207.44	1,440.56	218.64	144.06	432.17	789.42	530.16	728.28	0.00	218,967.75
3016	3031	DESARROLLO DE HABILIDADES PARA LA VIDA	482	CHOFER DE SERVICIOS	6	7	28/04/1999	19.69	9,630.00	725.64	494.00	1,685.25	288.90	192.60	1,337.50	180.30	133.75	401.25	732.95	441.80	705.73	0.00	203,396.08
3016	3031	DESARROLLO DE HABILIDADES PARA LA VIDA	483	TECNICO C	7	7	01/01/2018	1.00	10,069.00	730.44	494.00	1,762.08	302.07	201.38	1,398.47	191.23	139.85	419.54	766.36	0.00	707.60	0.00	206,184.15
3016	3031	DESARROLLO DE HABILIDADES PARA LA VIDA	484	ANALISTA A	7	8	01/06/1991	27.60	11,430.00	776.00	514.00	2,000.25	342.90	228.60	1,587.50	268.31	158.75	476.25	869.95	618.52	759.36	0.00	240,364.75
3016	3031	DESARROLLO DE HABILIDADES PARA LA VIDA	485	TECNICO C	7	7	15/07/1991	27.48	10,069.00	730.44	494.00	1,762.08	302.07	201.38	1,398.47	201.69	139.85	419.54	766.36	618.52	721.76	0.00	213,901.84
3016	3031	DESARROLLO DE HABILIDADES PARA LA VIDA	486	TECNICO C	7	7	17/01/2001	17.96	10,069.00	730.44	494.00	1,762.08	302.07	201.38	1,398.47	195.61	139.85	419.54	766.36	441.80	717.71	0.00	211,659.69
3016	3031	DESARROLLO DE HABILIDADES PARA LA VIDA	487	LICENCIATURA	11	7	10/06/1999	19.57	12,299.00	788.44	508.00	2,152.33	368.97	245.98	1,708.19	294.09	170.82	512.46	936.09	441.80	778.89	0.00	254,460.80
3016	3031	DESARROLLO DE HABILIDADES PARA LA VIDA	488	LICENCIATURA	11	7	01/02/1994	24.93	12,299.00	788.44	508.00	2,152.33	368.97	245.98	1,708.19	294.09	170.82	512.46	936.09	530.16	780.92	0.00	255,545.40
3016	3031	DESARROLLO DE HABILIDADES PARA LA VIDA	489	AUXILIAR GENERAL	2	7	30/07/2001	17.43	8,225.00	679.88	486.00	1,439.38	246.75	164.50	1,142.36	129.76	114.24	342.71	626.01	441.80	667.20	0.00	176,467.06
3016	3031	DESARROLLO DE HABILIDADES PARA LA VIDA	490	TECNICO C	7	7	23/06/1992	26.54	10,069.00	730.44	494.00	1,762.08	302.07	201.38	1,398.47	201.69	139.85	419.54	766.36	618.52	721.76	0.00	213,901.84
3016	3031	DESARROLLO DE HABILIDADES PARA LA VIDA	491	SECRETARIA AUXILIAR	4	7	01/09/1992	26.35	8,890.00	694.00	488.00	1,555.75	266.70	177.80	1,234.72	161.33	123.47	370.42	676.63	618.52	689.44	0.00	191,361.45
3016	3031	DESARROLLO DE HABILIDADES PARA LA VIDA	492	TECNICO C	7	8	02/08/2004	14.42	11,430.00	776.00	514.00	2,000.25	342.90	228.60	1,587.50	268.31	158.75	476.25	869.95	353.44	753.29	0.00	237,110.94
3016	3031	DESARROLLO DE HABILIDADES PARA LA VIDA	493	PROMOTOR	9	7	20/09/2004	14.29	11,074.00	750.00	498.00	1,937.95	332.22	221.48	1,538.06	257.75	153.81	461.42	842.85	353.44	743.21	0.00	229,970.20
3016	3031	DESARROLLO DE HABILIDADES PARA LA VIDA	494	AUXILIAR GENERAL	2	7	16/05/2005	13.64	8,225.00	679.88	486.00	1,439.38	246.75	164.50	1,142.36	129.76	114.24	342.71	626.01	353.44	665.18	0.00	175,382.46
3016	3031	DESARROLLO DE HABILIDADES PARA LA VIDA	495	ENCARGADO DE AREA B	8	7	16/03/1993	25.81	10,480.00	740.00	496.00	1,834.00	314.40	209.60	1,455.56	228.80	145.56	436.67	797.64	618.52	733.02	0.00	221,877.20
3016	3031	DESARROLLO DE HABILIDADES PARA LA VIDA	496	TECNICO C	7	8	01/11/1995	23.18	11,430.00	776.00	514.00	2,000.25	342.90	228.60	1,587.50	268.31	158.75	476.25	869.95	530.16	757.34	0.00	239,280.15
3016	3031	DESARROLLO DE HABILIDADES PARA LA VIDA	497	LICENCIATURA	11	6	16/06/1997	21.56	10,613.00	722.40	486.00	1,857.28	318.39	212.26	1,474.03	234.54	147.40	442.21	807.77	530.16	734.40	0.00	222,957.94
3016	3031	DESARROLLO DE HABILIDADES PARA LA VIDA	498	JEFE DE DEPARTAMENTO	17	8	16/05/2013	5.63	18,477.00	560.00	452.00	3,233.48	554.31	369.54	2,566.25	477.37	256.63	769.88	0.00	265.08	942.18	0.00	347,084.48
3016	3031	DESARROLLO DE HABILIDADES PARA LA VIDA	499	TECNICO C	7	7	29/01/1990	28.94	10,069.00	730.44	494.00	1,762.08	302.07	201.38	1,398.47	201.69	139.85	419.54	766.36	618.52	721.76	0.00	213,901.84
3016	3031	DESARROLLO DE HABILIDADES PARA LA VIDA	500	TECNICO C	7	7	01/06/1990	28.60	10,069.00	730.44	494.00	1,762.08	302.07	201.38	1,398.47	201.69	139.85	419.54	766.36	618.52	721.76	0.00	213,901.84
3016	3031	DESARROLLO DE HABILIDADES PARA LA VIDA	501	AUXILIAR GENERAL	2	7	01/06/1990	28.60	8,225.00	679.88	486.00	1,439.38	246.75	164.50	1,142.36	131.31	114.24	342.71	626.01	618.52	671.25	0.00	178,654.80
3016	3031	DESARROLLO DE HABILIDADES PARA LA VIDA	502	ANALISTA A	7	7	01/06/1990	28.60	10,069.00	730.44	494.00	1,762.08	302.07	201.38	1,398.47	201.69	139.85	419.54	766.36	618.52	721.76	0.00	213,901.84
3016	3031	DESARROLLO DE HABILIDADES PARA LA VIDA	503	TECNICO C	7	7	01/06/1990	28.60	10,069.00	730.44	494.00	1,762.08	302.07	201.38	1,398.47	201.69	139.85	419.54	766.36	618.52	721.76	0.00	213,901.84
3016	3031	DESARROLLO DE HABILIDADES PARA LA VIDA	504	AUXILIAR GENERAL	2	7	01/06/1990	28.60	8,225.00	679.88	486.00	1,439.38	246.75	164.50	1,142.36	131.31	114.24	342.71	626.01	618.52	671.25	0.00	178,654.80
3016	3032	CTO ATN P/NIÑAS(OS) C/DISC. INT. CIEN CORAZONES	505	COORDINADOR A	14	8	16/07/1988	29.48	16,016.00	620.00	604.00	2,802.80	480.48	320.32	2,224.44	404.36	222.44	667.33	1,219.00	618.52	886.59	0.00	325,035.45
3016	3032	CTO ATN P/NIÑAS(OS) C/DISC. INT. CIEN CORAZONES	506	COORDINADOR B	13	8	12/06/2001	17.56	14,664.00	790.48	514.00	2,566.20	439.92	293.28	2,036.67	364.26	203.67	611.00	1,116.09	441.80	843.58	0.00	298,619.29
3016	3032	CTO ATN P/NIÑAS(OS) C/DISC. INT. CIEN CORAZONES	507	SERVICIOS GENERALES	3	8	10/04/2017	1.73	9,828.00	718.34	504.00	1,719.90	294.84	196.56	1,365.00	185.23	136.50	409.50	748.02	0.00	701.25	0.00	201,895.64
3016	3032	CTO ATN P/NIÑAS(OS) C/DISC. INT. CIEN CORAZONES	508	JEFE DE DEPARTAMENTO	17	8	14/12/1998	20.06	18,477.00	560.00	452.00	3,233.48	554.31	369.54	2,566.25	477.37	256.63	769.88	0.00	530.16	948.25	0.00	350,338.28
3016	3032	CTO ATN P/NIÑAS(OS) C/DISC. INT. CIEN CORAZONES	509	JEFE DE DEPARTAMENTO	17	8	01/08/2017	1.42	18,477.00	560.00	452.00	3,233.48	554.31	369.54	2,566.25	477.37	256.63	769.88	0.00	0.00	936.11	0.00	343,830.77
3016	3032	CTO ATN P/NIÑAS(OS) C/DISC. INT. CIEN CORAZONES	510	MONITOR	2	8	01/11/2014	4.17	9,228.00	718.34	504.00	1,614.90	276.84	184.56	1,281.67	164.72	128.17	384.50	702.35	0.00	684.87	0.00	190,475.04
3016	3032	CTO ATN P/NIÑAS(OS) C/DISC. INT. CIEN CORAZONES	511	AUXILIAR DE COCINA	1	8	16/07/2017	1.46	6,236.00	712.00	502.00	1,091.30	187.08	124.72	866.11	94.11	86.61	259.83	474.83	0.00	603.44	0.00	134,854.07

[Handwritten signatures and marks at the bottom of the page, including a large signature in the center and smaller ones on the right side.]

PLANTILLA DE PERSONAL 2018

UNIDAD	DEPTO.	UNIDAD EJECUTORA	CSC	PUESTO	NIVEL	JORNADA	FECHA DE INGRESO	ANTIGUEDAD EN AÑOS	SUELDO	DESPENSA Y DESPENSA NAVIDEÑA	TRANSPORTE	FONDO DIPE 17.5%	VIVIENDA 3%	SEDAF 2%	AGUINALDO	ISPT DEL AGUINALDO	PRIMA VACACIONAL Y DOMINICAL	BONO DEL SERV. PUB.	PREMIO DE PUNTUALIDAD	QUINQUENIO	IMSS	PRIMA DE INSALUBRIDAD	COSTO ANUAL
3016	3032	CTO. ATN P/NIÑAS(OS) C/DISC. INT. CIEN CORAZONES	512	ENFERMERA	5	8	17/12/2016	2.04	10,100.00	744.00	506.00	1,767.50	303.00	202.00	1,402.78	192.00	140.28	420.83	768.72	0.00	708.72	0.00	207,069.92
3016	3032	CTO. ATN P/NIÑAS(OS) C/DISC. INT. CIEN CORAZONES	513	ENFERMERA	5	8	01/06/2015	3.59	10,100.00	744.00	506.00	1,767.50	303.00	202.00	1,402.78	192.00	140.28	420.83	768.72	0.00	708.72	0.00	207,069.92
3016	3032	CTO. ATN P/NIÑAS(OS) C/DISC. INT. CIEN CORAZONES	514	PARAMEDICO	5	8	01/11/2014	4.17	10,100.00	744.00	506.00	1,767.50	303.00	202.00	1,402.78	192.00	140.28	420.83	768.72	0.00	708.72	0.00	207,069.92
3016	3032	CTO. ATN P/NIÑAS(OS) C/DISC. INT. CIEN CORAZONES	515	ENFERMERA	5	8	16/01/2018	0.96	10,100.00	744.00	506.00	1,767.50	303.00	202.00	1,402.78	192.00	140.28	420.83	768.72	0.00	708.72	0.00	207,069.92
3016	3032	CTO. ATN P/NIÑAS(OS) C/DISC. INT. CIEN CORAZONES	516	CHOFER DE SERVICIOS	6	7	03/08/1998	20.42	9,630.00	725.64	494.00	1,685.25	288.90	192.60	1,337.50	180.30	133.75	401.25	732.95	530.16	707.75	0.00	204,480.68
3016	3032	CTO. ATN P/NIÑAS(OS) C/DISC. INT. CIEN CORAZONES	517	AUXILIAR DE CHOFER	1	8	01/11/2014	4.17	7,736.00	712.00	502.00	1,353.80	232.08	154.72	1,074.44	95.17	107.44	322.33	588.80	0.00	644.11	0.00	162,274.70
3016	3032	CTO. ATN P/NIÑAS(OS) C/DISC. INT. CIEN CORAZONES	518	MONITOR	2	8	01/11/2014	4.17	9,228.00	718.34	504.00	1,614.90	276.84	184.56	1,281.67	164.72	128.17	384.50	702.35	0.00	684.87	0.00	190,475.04
3016	3032	CTO. ATN P/NIÑAS(OS) C/DISC. INT. CIEN CORAZONES	519	MONITOR	2	8	01/04/2015	3.75	9,228.00	718.34	504.00	1,614.90	276.84	184.56	1,281.67	164.72	128.17	384.50	702.35	0.00	684.87	0.00	190,475.04
3016	3032	CTO. ATN P/NIÑAS(OS) C/DISC. INT. CIEN CORAZONES	520	AUXILIAR DE MANTENIMIENTO	1	8	01/11/2014	4.17	7,236.00	712.00	502.00	1,266.30	217.08	144.72	1,005.00	73.29	100.50	301.50	550.74	0.00	630.46	0.00	152,875.11
3016	3032	CTO. ATN P/NIÑAS(OS) C/DISC. INT. CIEN CORAZONES	521	TRABAJADORA SOCIAL	8	8	01/11/2014	4.17	11,648.00	785.94	516.00	2,038.40	349.44	232.96	1,617.78	274.78	161.78	485.33	886.54	0.00	751.19	0.00	236,977.75
3016	3032	CTO. ATN P/NIÑAS(OS) C/DISC. INT. CIEN CORAZONES	522	ENFERMERA	5	8	01/11/2014	4.17	10,100.00	744.00	506.00	1,767.50	303.00	202.00	1,402.78	192.00	140.28	420.83	768.72	0.00	708.72	0.00	207,069.92
3016	3032	CTO. ATN P/NIÑAS(OS) C/DISC. INT. CIEN CORAZONES	523	MONITOR	2	8	01/11/2014	4.17	9,228.00	718.34	504.00	1,614.90	276.84	184.56	1,281.67	164.72	128.17	384.50	702.35	0.00	684.87	0.00	190,475.04
3016	3032	CTO. ATN P/NIÑAS(OS) C/DISC. INT. CIEN CORAZONES	524	MONITOR ESPECIAL	1	8	01/11/2014	4.17	6,736.00	712.00	502.00	1,178.80	202.08	134.72	935.56	319.28	93.56	280.67	512.68	0.00	616.81	0.00	146,689.84
3016	3032	CTO. ATN P/NIÑAS(OS) C/DISC. INT. CIEN CORAZONES	525	MONITOR ESPECIAL	1	8	01/11/2014	4.17	6,736.00	712.00	502.00	1,178.80	202.08	134.72	935.56	319.28	93.56	280.67	512.68	0.00	616.81	0.00	146,689.84
3016	3032	CTO. ATN P/NIÑAS(OS) C/DISC. INT. CIEN CORAZONES	526	MONITOR ESPECIAL	1	8	01/01/2018	1.00	6,736.00	712.00	502.00	1,178.80	202.08	134.72	935.56	319.28	93.56	280.67	512.68	0.00	616.81	0.00	146,689.84
3016	3032	CTO. ATN P/NIÑAS(OS) C/DISC. INT. CIEN CORAZONES	527	MONITOR	2	8	16/01/2018	0.96	9,228.00	718.34	504.00	1,614.90	276.84	184.56	1,281.67	164.72	128.17	384.50	702.35	0.00	684.87	0.00	190,475.04
3016	3032	CTO. ATN P/NIÑAS(OS) C/DISC. INT. CIEN CORAZONES	528	MONITOR	2	8	01/11/2014	4.17	9,228.00	718.34	504.00	1,614.90	276.84	184.56	1,281.67	164.72	128.17	384.50	702.35	0.00	684.87	0.00	190,475.04
3016	3032	CTO. ATN P/NIÑAS(OS) C/DISC. INT. CIEN CORAZONES	529	TALLERISTA	2	8	01/11/2014	4.17	9,228.00	718.34	504.00	1,614.90	276.84	184.56	1,281.67	164.72	128.17	384.50	702.35	0.00	684.87	0.00	190,475.04
3016	3032	CTO. ATN P/NIÑAS(OS) C/DISC. INT. CIEN CORAZONES	530	TALLERISTA	2	8	01/11/2014	4.17	9,228.00	718.34	504.00	1,614.90	276.84	184.56	1,281.67	164.72	128.17	384.50	702.35	0.00	684.87	0.00	190,475.04
3016	3032	CTO. ATN P/NIÑAS(OS) C/DISC. INT. CIEN CORAZONES	531	AUXILIAR DE INTENDENCIA "C"	1	8	01/11/2014	4.17	5,636.00	712.00	502.00	986.30	169.08	112.72	782.78	90.21	78.28	234.83	428.96	0.00	597.79	0.00	123,971.40
3016	3032	CTO. ATN P/NIÑAS(OS) C/DISC. INT. CIEN CORAZONES	532	MONITOR	2	8	01/11/2014	4.17	9,228.00	718.34	504.00	1,614.90	276.84	184.56	1,281.67	164.72	128.17	384.50	702.35	0.00	684.87	0.00	190,475.04
3016	3032	CTO. ATN P/NIÑAS(OS) C/DISC. INT. CIEN CORAZONES	533	MONITOR ESPECIAL	1	8	01/11/2014	4.17	6,736.00	712.00	502.00	1,178.80	202.08	134.72	935.56	319.28	93.56	280.67	512.68	0.00	616.81	0.00	146,689.84
3016	3032	CTO. ATN P/NIÑAS(OS) C/DISC. INT. CIEN CORAZONES	534	MONITOR	2	8	01/11/2014	4.17	9,228.00	718.34	504.00	1,614.90	276.84	184.56	1,281.67	164.72	128.17	384.50	702.35	0.00	684.87	0.00	190,475.04
3016	3032	CTO. ATN P/NIÑAS(OS) C/DISC. INT. CIEN CORAZONES	535	AUXILIAR TECNICO OPERATIVO	5	8	01/09/2017	1.33	10,100.00	744.00	506.00	1,767.50	303.00	202.00	1,402.78	192.00	140.28	420.83	768.72	0.00	708.72	0.00	207,069.92
3016	3032	CTO. ATN P/NIÑAS(OS) C/DISC. INT. CIEN CORAZONES	536	PARAMEDICO	5	8	01/11/2014	4.17	10,100.00	744.00	506.00	1,767.50	303.00	202.00	1,402.78	192.00	140.28	420.83	768.72	0.00	708.72	0.00	207,069.92
3016	3032	CTO. ATN P/NIÑAS(OS) C/DISC. INT. CIEN CORAZONES	537	VIGILANTE	1	8	01/11/2014	4.17	6,315.00	712.00	502.00	1,105.13	189.45	126.30	877.08	95.31	87.71	263.13	480.64	0.00	605.32	0.00	136,308.75
3016	3032	CTO. ATN P/NIÑAS(OS) C/DISC. INT. CIEN CORAZONES	538	PARAMEDICO	5	8	01/11/2014	4.17	10,100.00	744.00	506.00	1,767.50	303.00	202.00	1,402.78	192.00	140.28	420.83	768.72	0.00	708.72	0.00	207,069.92
3016	3032	CTO. ATN P/NIÑAS(OS) C/DISC. INT. CIEN CORAZONES	539	MONITOR	2	8	16/01/2018	0.96	9,228.00	718.34	504.00	1,614.90	276.84	184.56	1,281.67	164.72	128.17	384.50	702.35	0.00	684.87	0.00	190,475.04
3016	3032	CTO. ATN P/NIÑAS(OS) C/DISC. INT. CIEN CORAZONES	540	VIGILANTE	1	8	01/01/2018	1.00	6,315.00	712.00	502.00	1,105.13	189.45	126.30	877.08	95.31	87.71	263.13	480.64	0.00	605.32	0.00	136,308.75
3016	3032	CTO. ATN P/NIÑAS(OS) C/DISC. INT. CIEN CORAZONES	541	MONITOR	2	8	01/11/2014	4.17	9,228.00	718.34	504.00	1,614.90	276.84	184.56	1,281.67	164.72	128.17	384.50	702.35	0.00	684.87	0.00	190,475.04
3016	3032	CTO. ATN P/NIÑAS(OS) C/DISC. INT. CIEN CORAZONES	542	AUXILIAR DE CHOFER	1	8	01/12/2017	1.08	7,736.00	712.00	502.00	1,353.80	232.08	154.72	1,074.44	95.17	107.44	322.33	588.80	0.00	644.11	0.00	162,274.70
3016	3032	CTO. ATN P/NIÑAS(OS) C/DISC. INT. CIEN CORAZONES	543	ENFERMERA	5	8	01/11/2017	1.16	10,100.00	744.00	506.00	1,767.50	303.00	202.00	1,402.78	192.00	140.28	420.83	768.72	0.00	708.72	0.00	207,069.92
3016	3032	CTO. ATN P/NIÑAS(OS) C/DISC. INT. CIEN CORAZONES	544	AUXILIAR TECNICO EN MANTENIMIENTO	5	8	01/11/2014	4.17	10,100.00	744.00	506.00	1,767.50	303.00	202.00	1,402.78	192.00	140.28	420.83	768.72	0.00	708.72	0.00	207,069.92
3016	3032	CTO. ATN P/NIÑAS(OS) C/DISC. INT. CIEN CORAZONES	545	MONITOR	2	8	01/11/2014	4.17	9,228.00	718.34	504.00	1,614.90	276.84	184.56	1,281.67	164.72	128.17	384.50	702.35	0.00	684.87	0.00	190,475.04
3016	3032	CTO. ATN P/NIÑAS(OS) C/DISC. INT. CIEN CORAZONES	546	ENFERMERA	5	8	01/11/2014	4.17	10,100.00	744.00	506.00	1,767.50	303.00	202.00	1,402.78	192.00	140.28	420.83	768.72	0.00	708.72	0.00	207,069.92
3016	3032	CTO. ATN P/NIÑAS(OS) C/DISC. INT. CIEN CORAZONES	547	MONITOR ESPECIAL	1	8	01/11/2014	4.17	6,736.00	712.00	502.00	1,178.80	202.08	134.72	935.56	319.28	93.56	280.67	512.68	0.00	616.81	0.00	146,689.84
3016	3032	CTO. ATN P/NIÑAS(OS) C/DISC. INT. CIEN CORAZONES	548	AUXILIAR DE COCINA	1	8	03/11/2015	3.16	8,236.00	712.00	502.00	1,091.30	187.08	124.72	866.11	94.11	86.61	259.83	474.63	0.00	603.44	0.00	134,854.07
3016	3032	CTO. ATN P/NIÑAS(OS) C/DISC. INT. CIEN CORAZONES	549	COCINERO	4	7	24/10/2017	1.19	8,890.00	694.00	488.00	1,555.75	266.70	177.80	1,234.72	149.46	123.47	370.42	676.63	0.00	675.28	0.00	183,626.74
3016	3032	CTO. ATN P/NIÑAS(OS) C/DISC. INT. CIEN CORAZONES	550	PEDAGOGA	8	8	01/11/2014	4.17	11,648.00	785.94	516.00	2,038.40	349.44	232.96	1,617.78	274.78	161.78	485.33	886.54	0.00	751.19	0.00	236,977.75
3016	3032	CTO. ATN P/NIÑAS(OS) C/DISC. INT. CIEN CORAZONES	551	REHABILITADOR FISICO	8	8	03/11/2015	3.16	11,648.00	785.94	516.00	2,038.40	349.44	232.96	1,617.78	274.78	161.78	485.33	886.54	0.00	751.19	0.00	236,977.75

[Handwritten signatures and initials in blue ink are present at the bottom of the page, including a large signature on the left and several initials on the right.]

PLANTILLA DE PERSONAL 2018

UNIDAD	DEPTO.	UNIDAD EJECUTORA	CSC	PUESTO	NIVEL	JORNADA	FECHA DE INGRESO	ANTIGUEDAD EN AÑOS	SUELDO	DEPENSA Y DESPENSA NAVIDERA	TRANSPORTE	FONDO DIPE 17.5%	VIVIENDA 3%	SEDAF 2%	AGUINALDO	ISPT DEL AGUINALDO	PRIMA VACACIONAL Y DOMINICAL	BONO DEL SERV. PUB.	PREMIO DE PUNTUALIDAD	QUINGUENIO	IMSS	PRIMA DE INSALUBRIDAD	COSTO ANUAL
3016	3032	CTO. ATN P/NIÑAS(OS) C/DISC. INT. CIEN CORAZONES	552	ENFERMERA	5	8	01/11/2014	4.17	10,100.00	744.00	506.00	1,767.50	303.00	202.00	1,402.78	192.00	140.28	420.83	768.72	0.00	708.72	0.00	207,069.92
3016	3032	CTO. ATN P/NIÑAS(OS) C/DISC. INT. CIEN CORAZONES	553	MONITOR	2	8	01/11/2014	4.17	9,228.00	718.34	504.00	1,614.90	276.84	184.56	1,281.67	164.72	128.17	384.50	702.35	0.00	684.87	0.00	190,475.04
3016	3032	CTO. ATN P/NIÑAS(OS) C/DISC. INT. CIEN CORAZONES	554	MONITOR ESPECIAL	1	8	16/04/2017	1.71	6,736.00	712.00	502.00	1,178.80	202.08	134.72	935.56	319.28	93.56	280.67	512.68	0.00	616.81	0.00	146,689.84
3016	3032	CTO. ATN P/NIÑAS(OS) C/DISC. INT. CIEN CORAZONES	555	MONITOR ESPECIAL	1	8	01/11/2014	4.17	6,736.00	712.00	502.00	1,178.80	202.08	134.72	935.56	319.28	93.56	280.67	512.68	0.00	616.81	0.00	146,689.84
3016	3032	CTO. ATN P/NIÑAS(OS) C/DISC. INT. CIEN CORAZONES	556	ENCARGADA DE FARMACIA	5	8	01/11/2014	4.17	10,100.00	744.00	506.00	1,767.50	303.00	202.00	1,402.78	192.00	140.28	420.83	768.72	0.00	708.72	0.00	207,069.92
3016	3032	CTO. ATN P/NIÑAS(OS) C/DISC. INT. CIEN CORAZONES	557	MONITOR	2	8	01/11/2014	4.17	9,228.00	718.34	504.00	1,614.90	276.84	184.56	1,281.67	164.72	128.17	384.50	702.35	0.00	684.87	0.00	190,475.04
3016	3032	CTO. ATN P/NIÑAS(OS) C/DISC. INT. CIEN CORAZONES	558	MONITOR	2	8	08/04/2017	1.73	9,228.00	718.34	504.00	1,614.90	276.84	184.56	1,281.67	164.72	128.17	384.50	702.35	0.00	684.87	0.00	190,475.04
3016	3032	CTO. ATN P/NIÑAS(OS) C/DISC. INT. CIEN CORAZONES	559	MEDICO GENERAL "B"	9	8	27/01/2018	0.93	12,038.00	796.00	516.00	2,106.65	361.14	240.70	1,671.94	286.35	167.19	501.58	916.23	0.00	761.84	0.00	244,364.23
3016	3032	CTO. ATN P/NIÑAS(OS) C/DISC. INT. CIEN CORAZONES	560	MONITOR	2	8	01/11/2014	4.17	9,228.00	718.34	504.00	1,614.90	276.84	184.56	1,281.67	164.72	128.17	384.50	702.35	0.00	684.87	0.00	190,475.04
3016	3032	CTO. ATN P/NIÑAS(OS) C/DISC. INT. CIEN CORAZONES	561	MONITOR	2	8	01/11/2014	4.17	9,228.00	718.34	504.00	1,614.90	276.84	184.56	1,281.67	164.72	128.17	384.50	702.35	0.00	684.87	0.00	190,475.04
3016	3032	CTO. ATN P/NIÑAS(OS) C/DISC. INT. CIEN CORAZONES	562	JEFE DE UNIDAD DEPARTAMENTAL	19	8	01/02/2017	1.91	24,535.00	719.00	562.00	4,293.63	736.05	490.70	3,407.64	723.54	340.76	1,022.29	0.00	0.00	1,103.96	0.00	455,214.89
3016	3032	CTO. ATN P/NIÑAS(OS) C/DISC. INT. CIEN CORAZONES	563	MONITOR	2	8	01/11/2014	4.17	9,228.00	718.34	504.00	1,614.90	276.84	184.56	1,281.67	164.72	128.17	384.50	702.35	0.00	684.87	0.00	190,475.04
3016	3032	CTO. ATN P/NIÑAS(OS) C/DISC. INT. CIEN CORAZONES	564	MONITOR	2	8	16/04/2017	1.71	9,228.00	718.34	504.00	1,614.90	276.84	184.56	1,281.67	164.72	128.17	384.50	702.35	0.00	684.87	0.00	190,475.04
3016	3032	CTO. ATN P/NIÑAS(OS) C/DISC. INT. CIEN CORAZONES	565	MONITOR	2	8	16/01/2018	0.96	9,228.00	718.34	504.00	1,614.90	276.84	184.56	1,281.67	164.72	128.17	384.50	702.35	0.00	684.87	0.00	190,475.04
3016	3032	CTO. ATN P/NIÑAS(OS) C/DISC. INT. CIEN CORAZONES	566	AUXILIAR GENERAL	2	6	01/09/2015	3.33	7,114.00	642.00	468.00	1,244.95	213.42	142.28	988.06	71.45	98.81	296.42	541.45	0.00	626.35	0.00	149,366.20
3016	3032	CTO. ATN P/NIÑAS(OS) C/DISC. INT. CIEN CORAZONES	567	MONITOR	2	8	14/11/2014	4.13	9,228.00	718.34	504.00	1,614.90	276.84	184.56	1,281.67	164.72	128.17	384.50	702.35	0.00	684.87	0.00	190,475.04
3016	3032	CTO. ATN P/NIÑAS(OS) C/DISC. INT. CIEN CORAZONES	568	MONITOR ESPECIAL	1	8	01/11/2017	1.16	6,736.00	712.00	502.00	1,178.80	202.08	134.72	935.56	319.28	93.56	280.67	512.68	0.00	616.81	0.00	146,689.84
3016	3032	CTO. ATN P/NIÑAS(OS) C/DISC. INT. CIEN CORAZONES	569	JEFE DE AREA MEDICA	14	8	01/03/2018	0.84	16,016.00	620.00	604.00	2,802.80	480.48	320.32	2,224.44	404.36	222.44	667.33	1,219.00	0.00	872.42	0.00	317,443.24
3016	3032	CTO. ATN P/NIÑAS(OS) C/DISC. INT. CIEN CORAZONES	570	MONITOR	2	8	01/11/2014	4.17	9,228.00	718.34	504.00	1,614.90	276.84	184.56	1,281.67	164.72	128.17	384.50	702.35	0.00	684.87	0.00	190,475.04
3016	3032	CTO. ATN P/NIÑAS(OS) C/DISC. INT. CIEN CORAZONES	571	MONITOR	2	8	01/11/2014	4.17	9,228.00	718.34	504.00	1,614.90	276.84	184.56	1,281.67	164.72	128.17	384.50	702.35	0.00	684.87	0.00	190,475.04
3016	3032	CTO. ATN P/NIÑAS(OS) C/DISC. INT. CIEN CORAZONES	572	VIGILANTE	1	8	01/11/2014	4.17	6,315.00	712.00	502.00	1,105.13	189.45	126.30	877.08	95.31	87.71	263.13	480.64	0.00	605.32	0.00	136,308.75
3016	3032	CTO. ATN P/NIÑAS(OS) C/DISC. INT. CIEN CORAZONES	573	LAVANDERIA Y OTROS SERVICIOS	2	8	22/02/2017	1.85	9,228.00	718.34	504.00	1,614.90	276.84	184.56	1,281.67	164.72	128.17	384.50	702.35	0.00	684.87	0.00	190,475.04
3016	3032	CTO. ATN P/NIÑAS(OS) C/DISC. INT. CIEN CORAZONES	574	MONITOR	2	8	01/11/2014	4.17	9,228.00	718.34	504.00	1,614.90	276.84	184.56	1,281.67	164.72	128.17	384.50	702.35	0.00	684.87	0.00	190,475.04
3016	3032	CTO. ATN P/NIÑAS(OS) C/DISC. INT. CIEN CORAZONES	575	MONITOR	2	8	01/01/2018	1.00	9,228.00	718.34	504.00	1,614.90	276.84	184.56	1,281.67	164.72	128.17	384.50	702.35	0.00	684.87	0.00	190,475.04
3016	3032	CTO. ATN P/NIÑAS(OS) C/DISC. INT. CIEN CORAZONES	576	ENFERMERA	5	8	06/11/2014	4.15	10,100.00	744.00	506.00	1,767.50	303.00	202.00	1,402.78	192.00	140.28	420.83	768.72	0.00	708.72	0.00	207,069.92
3016	3032	CTO. ATN P/NIÑAS(OS) C/DISC. INT. CIEN CORAZONES	577	COORDINADOR A	14	8	16/11/2017	1.12	16,016.00	620.00	604.00	2,802.80	480.48	320.32	2,224.44	404.36	222.44	667.33	1,219.00	0.00	872.42	0.00	317,443.24
3016	3032	CTO. ATN P/NIÑAS(OS) C/DISC. INT. CIEN CORAZONES	578	MONITOR	2	8	01/11/2014	4.17	9,228.00	718.34	504.00	1,614.90	276.84	184.56	1,281.67	164.72	128.17	384.50	702.35	0.00	684.87	0.00	190,475.04
3016	3032	CTO. ATN P/NIÑAS(OS) C/DISC. INT. CIEN CORAZONES	579	MONITOR ESPECIAL	1	8	01/11/2014	4.17	6,736.00	712.00	502.00	1,178.80	202.08	134.72	935.56	319.28	93.56	280.67	512.68	0.00	616.81	0.00	146,689.84
3016	3032	CTO. ATN P/NIÑAS(OS) C/DISC. INT. CIEN CORAZONES	580	AUXILIAR GENERAL	2	8	04/07/2015	3.50	9,329.00	718.34	504.00	1,632.58	279.87	186.58	1,295.69	169.28	129.57	388.71	710.04	0.00	687.63	0.00	192,375.46
3016	3032	CTO. ATN P/NIÑAS(OS) C/DISC. INT. CIEN CORAZONES	581	ENFERMERA	5	8	01/01/2017	2.00	10,100.00	744.00	506.00	1,767.50	303.00	202.00	1,402.78	192.00	140.28	420.83	768.72	0.00	708.72	0.00	207,069.92
5185	6063	SISTEMA DE PROTECCION CIVIL DIF JALISCO	582	ANALISTA B	6	8	25/04/1988	30.70	10,933.00	770.00	514.00	1,913.28	327.99	218.66	1,518.47	253.57	151.85	455.54	832.12	618.52	745.80	0.00	231,033.55
5185	6063	SISTEMA DE PROTECCION CIVIL DIF JALISCO	583	ANALISTA A	7	8	01/09/2017	1.33	11,430.00	776.00	514.00	2,000.25	342.90	228.60	1,587.50	268.31	158.75	476.25	869.95	0.00	745.20	0.00	232,772.54
5185	6063	SISTEMA DE PROTECCION CIVIL DIF JALISCO	584	ENCARGADO DE AREA B	8	7	29/01/2002	16.93	10,480.00	740.00	496.00	1,834.00	314.40	209.60	1,455.56	222.72	145.56	436.67	797.64	441.80	728.98	0.00	219,635.04
5185	6063	SISTEMA DE PROTECCION CIVIL DIF JALISCO	585	ANALISTA B	6	7	16/03/1993	25.81	9,630.00	725.64	494.00	1,885.25	288.90	192.60	1,337.50	180.30	133.75	401.25	732.95	618.52	709.78	0.00	205,565.28
5185	6063	SISTEMA DE PROTECCION CIVIL DIF JALISCO	586	TECNICO C	7	8	11/12/2006	12.06	11,430.00	778.00	514.00	2,000.25	342.90	228.60	1,587.50	268.31	158.75	476.25	869.95	353.44	753.29	0.00	237,110.94
5185	6063	SISTEMA DE PROTECCION CIVIL DIF JALISCO	587	JEFE DE DEPARTAMENTO	17	8	06/02/2018	0.90	18,477.00	560.00	452.00	3,233.48	564.31	369.54	2,566.25	477.37	256.63	769.88	0.00	0.00	936.11	0.00	343,830.67
6060	6060	DIRECCION DE TRABAJO SOCIAL Y VINCULACION	588	DIRECTOR DE AREA	22	8	09/03/2000	18.82	32,619.00	888.00	682.00	5,708.33	978.57	652.38	4,530.42	1,045.57	453.04	1,359.13	0.00	441.80	1,337.46	0.00	608,348.20
6060	6060	DIRECCION DE TRABAJO SOCIAL Y VINCULACION	589	COORDINADOR B	13	8	01/03/1991	27.85	14,664.00	790.48	514.00	2,586.20	439.92	293.28	2,036.67	364.26	203.67	611.00	1,116.09	618.52	847.63	0.00	300,788.49
6060	6060	DIRECCION DE TRABAJO SOCIAL Y VINCULACION	590	SECRETARIA DE DIRECCION DE AREA	7	8	18/07/2001	17.47	11,430.00	776.00	514.00	2,000.25	342.90	228.60	1,587.50	268.31	158.75	476.25	869.95	441.80	755.32	0.00	238,195.54
6060	6061	VINCULACION Y NORMATIVIDAD	591	LICENCIATURA	11	8	16/11/1994	24.14	13,983.00	844.00	530.00	2,447.03	419.49	279.66	1,942.08	344.05	194.21	582.63	1,064.26	530.16	827.38	0.00	287,655.38
6060	6061	VINCULACION Y NORMATIVIDAD	592	SECRETARIA AUXILIAR	4	8	20/02/1992	26.88	10,087.00	735.66	506.00	1,765.23	302.61	201.74	1,400.97	202.87	140.10	420.25	767.73	618.52	722.53	0.00	214,454.96

Handwritten signatures and initials in blue ink at the bottom of the page, including a large signature on the left and several smaller ones on the right.

PLANTILLA DE PERSONAL 2018

UNIDAD	DEPTO.	UNIDAD EJECUTORA	CSC	PUESTO	NIVEL	JORNADA	FECHA DE INGRESO	ANTIGÜEDAD EN AÑOS	SUELDO	DESPENSA Y DESPENSA NAVIENA	TRANSPORTE	FONDO DIPE 17.5%	VIVIENDA 3%	SEDAF 2%	AGUINALDO	ISPT DEL AGUINALDO	PRIMA VACACIONAL Y DOMINICAL	BONO DEL SERV. PUB.	PREMIO DE PUNTUALIDAD	QUINQUENIO	IMSS	PRIMA DE INSALUBRIDAD	COSTO ANUAL
6060	6061	VINCULACION Y NORMATIVIDAD	593	AUXILIAR CONTABLE	2	8	01/11/2014	4.17	9,228.00	718.34	504.00	1,614.90	276.84	184.56	1,281.67	164.72	128.17	384.50	702.35	0.00	684.87	0.00	190,475.04
6060	6061	VINCULACION Y NORMATIVIDAD	594	JEFE DE DEPARTAMENTO	17	8	01/08/2005	13.42	18,477.00	560.00	452.00	3,233.48	554.31	369.54	2,596.25	944.20	256.63	769.88	1,064.26	353.44	944.20	0.00	348,169.08
6060	6061	VINCULACION Y NORMATIVIDAD	595	LICENCIATURA	11	8	02/08/1999	19.43	13,983.00	844.00	530.00	2,447.03	419.49	279.66	1,942.08	344.05	194.21	582.63	1,064.26	530.16	827.38	0.00	286,770.77
6060	6061	VINCULACION Y NORMATIVIDAD	596	COORDINADOR B	13	8	31/05/2001	17.60	14,864.00	790.48	514.00	2,566.20	439.92	293.28	2,036.67	364.26	203.67	611.00	1,116.09	441.80	843.58	0.00	298,619.29
6060	6061	VINCULACION Y NORMATIVIDAD	597	LICENCIATURA	11	7	21/08/2006	12.37	12,299.00	788.44	508.00	2,152.33	368.97	245.98	1,708.19	294.09	170.82	512.48	936.09	353.44	776.87	0.00	253,376.20
6060	6061	VINCULACION Y NORMATIVIDAD	598	LICENCIATURA	11	8	01/08/2014	4.42	13,983.00	844.00	530.00	2,447.03	419.49	279.66	1,942.08	344.05	194.21	582.63	1,064.26	0.00	815.24	0.00	281,347.77
6060	6061	VINCULACION Y NORMATIVIDAD	599	COORDINADOR A	14	8	08/07/2016	2.48	16,016.00	620.00	604.00	2,802.80	480.48	320.32	2,224.44	404.36	222.44	667.33	1,219.00	0.00	872.42	0.00	317,443.24
6060	6061	VINCULACION Y NORMATIVIDAD	600	LICENCIATURA	11	8	01/01/2016	3.00	13,983.00	844.00	530.00	2,447.03	419.49	279.66	1,942.08	344.05	194.21	582.63	1,064.26	0.00	815.24	0.00	281,347.77
6060	6061	VINCULACION Y NORMATIVIDAD	601	COORDINADOR B	13	8	17/08/2015	3.38	14,864.00	790.48	514.00	2,566.20	439.92	293.28	2,036.67	364.26	203.67	611.00	1,116.09	0.00	833.46	0.00	293,196.28
6060	6062	TRABAJO SOCIAL OPERATIVO	602	LICENCIATURA	11	8	16/11/1990	28.14	13,983.00	844.00	530.00	2,447.03	419.49	279.66	1,942.08	344.05	194.21	582.63	1,064.26	618.52	829.41	0.00	288,939.98
6060	6062	TRABAJO SOCIAL OPERATIVO	603	LICENCIATURA	11	8	16/06/1995	23.56	13,983.00	844.00	530.00	2,447.03	419.49	279.66	1,942.08	344.05	194.21	582.63	1,064.26	530.16	827.38	0.00	287,855.38
6060	6062	TRABAJO SOCIAL OPERATIVO	604	LICENCIATURA	11	6	01/11/2017	1.16	10,613.00	722.40	486.00	1,857.28	318.39	212.26	1,474.03	216.30	147.40	442.21	807.77	0.00	722.26	0.00	216,231.48
6060	6062	TRABAJO SOCIAL OPERATIVO	605	LICENCIATURA	11	6	09/06/1999	19.58	10,613.00	722.40	486.00	1,857.28	318.39	212.26	1,474.03	231.50	147.40	442.21	807.77	441.80	732.38	0.00	221,836.86
6060	6062	TRABAJO SOCIAL OPERATIVO	606	COORDINADOR ESPECIALIZADO	16	8	21/06/2000	18.54	17,845.00	554.00	442.00	3,122.88	535.35	356.90	2,478.47	458.63	247.85	743.54	0.00	441.80	928.75	0.00	337,861.89
6060	6062	TRABAJO SOCIAL OPERATIVO	607	AUXILIAR GENERAL	2	8	01/07/2016	2.50	9,329.00	718.34	504.00	1,632.58	279.87	186.58	1,295.69	169.28	129.57	388.71	710.04	0.00	687.63	0.00	192,375.46
6060	6062	TRABAJO SOCIAL OPERATIVO	608	LICENCIATURA	11	8	16/11/1991	27.14	13,983.00	844.00	530.00	2,447.03	419.49	279.66	1,942.08	344.05	194.21	582.63	1,064.26	618.52	829.41	0.00	288,939.98
6060	6062	TRABAJO SOCIAL OPERATIVO	609	LICENCIATURA	11	8	01/06/1989	29.60	13,983.00	844.00	530.00	2,447.03	419.49	279.66	1,942.08	344.05	194.21	582.63	1,064.26	618.52	829.41	0.00	288,939.98
6060	6062	TRABAJO SOCIAL OPERATIVO	610	LICENCIATURA	11	8	16/04/1994	24.73	13,983.00	844.00	530.00	2,447.03	419.49	279.66	1,942.08	344.05	194.21	582.63	1,064.26	530.16	827.38	0.00	287,855.38
6060	6062	TRABAJO SOCIAL OPERATIVO	611	SECRETARIA AUXILIAR	4	8	20/06/2005	13.54	10,087.00	735.66	506.00	1,765.23	302.61	201.74	1,400.97	193.75	140.10	420.29	767.73	353.44	716.45	0.00	211,091.74
6060	6062	TRABAJO SOCIAL OPERATIVO	612	COORDINADOR B	13	8	01/02/2018	0.91	14,964.00	790.48	514.00	2,566.20	439.92	293.28	2,036.67	364.26	203.67	611.00	1,116.09	0.00	833.46	0.00	293,196.28
6060	6062	TRABAJO SOCIAL OPERATIVO	613	LICENCIATURA	11	6	05/06/2012	6.58	10,613.00	722.40	486.00	1,857.28	318.39	212.26	1,474.03	225.42	147.40	442.21	807.77	265.08	728.33	0.00	219,594.71
6060	6062	TRABAJO SOCIAL OPERATIVO	614	JEFE DE DEPARTAMENTO	17	8	03/10/2005	13.25	18,477.00	560.00	452.00	3,233.48	554.31	369.54	2,596.25	944.20	256.63	769.88	1,064.26	353.44	944.20	0.00	348,169.08
6060	6062	TRABAJO SOCIAL OPERATIVO	615	LICENCIATURA	11	8	03/10/2005	13.25	13,983.00	844.00	530.00	2,447.03	419.49	279.66	1,942.08	344.05	194.21	582.63	1,064.26	353.44	823.34	0.00	285,866.17
6060	6062	TRABAJO SOCIAL OPERATIVO	616	LICENCIATURA	11	6	01/10/1989	29.27	10,613.00	722.40	486.00	1,857.28	318.39	212.26	1,474.03	237.59	147.40	442.21	807.77	618.52	736.42	0.00	224,079.01
6060	6062	TRABAJO SOCIAL OPERATIVO	617	LICENCIATURA	11	8	01/02/1997	21.93	13,983.00	844.00	530.00	2,447.03	419.49	279.66	1,942.08	344.05	194.21	582.63	1,064.26	530.16	827.38	0.00	287,855.38
6060	6062	TRABAJO SOCIAL OPERATIVO	618	LICENCIATURA	11	8	13/10/2004	14.22	13,983.00	844.00	530.00	2,447.03	419.49	279.66	1,942.08	344.05	194.21	582.63	1,064.26	353.44	823.34	0.00	285,866.17
6060	6062	TRABAJO SOCIAL OPERATIVO	619	LICENCIATURA	11	8	16/03/2011	7.80	13,983.00	844.00	530.00	2,447.03	419.49	279.66	1,942.08	344.05	194.21	582.63	1,064.26	265.08	821.31	0.00	284,601.57
6060	6062	TRABAJO SOCIAL OPERATIVO	620	COORDINADOR B	13	8	02/07/1990	29.52	14,864.00	790.48	514.00	2,566.20	439.92	293.28	2,036.67	364.26	203.67	611.00	1,116.09	618.52	847.63	0.00	300,788.49
6060	6062	TRABAJO SOCIAL OPERATIVO	621	LICENCIATURA	11	6	01/06/1989	29.80	10,613.00	722.40	486.00	1,857.28	318.39	212.26	1,474.03	237.59	147.40	442.21	807.77	618.52	736.42	0.00	224,079.01
3021	3021	DIRECCION DE ATN A LA PRIMERA INFANCIA	622	SECRETARIA DE DIRECCION DE AREA	7	8	06/08/1999	19.33	11,430.00	776.00	514.00	2,000.25	342.90	228.60	1,587.50	268.31	158.75	476.25	869.95	441.80	755.32	0.00	238,195.54
3021	3021	DIRECCION DE ATN A LA PRIMERA INFANCIA	623	LICENCIATURA	11	6	08/04/2002	16.74	10,613.00	722.40	486.00	1,857.28	318.39	212.26	1,474.03	231.50	147.40	442.21	807.77	441.80	732.38	0.00	221,836.86
3021	3021	DIRECCION DE ATN A LA PRIMERA INFANCIA	624	AUXILIAR ADMINISTRATIVO	4	7	01/12/2005	13.09	8,890.00	694.00	488.00	1,555.75	266.70	177.80	1,234.72	156.25	123.47	370.42	676.63	353.44	683.37	0.00	188,046.58
3021	3021	DIRECCION DE ATN A LA PRIMERA INFANCIA	625	DIRECTOR DE AREA	22	8	21/11/2001	17.12	32,619.00	888.00	682.00	5,708.33	978.57	652.38	4,530.42	1,045.57	453.04	1,359.13	0.00	441.80	1,337.46	0.00	608,348.20
3021	3021	DIRECCION DE ATN A LA PRIMERA INFANCIA	626	AUXILIAR ADMINISTRATIVO	4	7	08/02/2006	12.90	8,890.00	694.00	488.00	1,555.75	266.70	177.80	1,234.72	156.25	123.47	370.42	676.63	353.44	683.37	0.00	188,046.58
3021	3053	C.A.D.I. # 2	627	AUXILIAR DE SALA	7	6	16/01/1991	27.98	8,890.00	686.24	476.00	1,520.58	260.67	173.78	1,206.81	152.26	120.68	362.04	661.33	618.52	683.68	0.00	187,339.01
3021	3053	C.A.D.I. # 2	628	AUXILIAR DE INTENDENCIA	1	6	08/01/1988	31.00	6,839.00	640.00	466.00	1,196.83	205.17	136.78	949.86	67.29	94.99	284.96	520.52	618.52	632.96	0.00	151,834.59
3021	3053	C.A.D.I. # 2	629	AUXILIAR DE INTENDENCIA	1	8	05/03/2012	6.83	8,957.00	712.00	502.00	1,567.48	268.71	179.14	1,244.03	167.57	124.40	373.21	681.73	265.08	683.50	0.00	188,590.14
3021	3053	C.A.D.I. # 2	630	AUXILIAR DE SALA	7	6	03/04/1989	29.76	8,890.00	686.24	476.00	1,520.58	260.67	173.78	1,206.81	152.26	120.68	362.04	661.33	618.52	683.68	0.00	187,339.01
3021	3053	C.A.D.I. # 2	631	AUXILIAR GENERAL	2	6	18/09/2014	4.29	7,114.00	642.00	468.00	1,244.95	213.42	142.28	988.06	71.45	98.81	296.42	541.45	0.00	626.35	0.00	149,366.20
3021	3053	C.A.D.I. # 2	632	AUXILIAR GENERAL	2	6	16/09/2014	4.29	7,114.00	642.00	468.00	1,244.95	213.42	142.28	988.06	71.45	98.81	296.42	541.45	0.00	626.35	0.00	149,366.20
3021	3053	C.A.D.I. # 2	633	AUXILIAR DE SALA	7	6	03/04/1989	29.76	8,890.00	686.24	476.00	1,520.58	260.67	173.78	1,206.81	152.26	120.68	362.04	661.33	618.52	683.68	0.00	187,339.01
3021	3053	C.A.D.I. # 2	634	AUXILIAR ADMINISTRATIVO	4	7	01/03/1992	26.85	8,890.00	694.00	488.00	1,555.75	266.70	177.80	1,234.72	161.33	123.47	370.42	676.63	618.52	689.44	0.00	191,361.45
3021	3053	C.A.D.I. # 2	635	AUXILIAR DE SALA	7	6	01/05/1991	27.69	8,890.00	686.24	476.00	1,520.58	260.67	173.78	1,206.81	152.26	120.68	362.04	661.33	618.52	683.68	0.00	187,339.01
3021	3053	C.A.D.I. # 2	636	AUXILIAR DE SALA	7	6	16/08/1991	27.39	8,890.00	686.24	476.00	1,520.58	260.67	173.78	1,206.81	152.26	120.68	362.04	661.33	618.52	683.68	0.00	187,339.01
3021	3053	C.A.D.I. # 2	637	AUXILIAR DE SALA	7	6	02/02/2016	2.91	8,890.00	686.24	476.00	1,520.58	260.67	173.78	1,206.81	140.38	120.68	362.04	661.33	0.00	669.52	0.00	179,604.30
3021	3053	C.A.D.I. # 2	638	AUXILIAR DE SALA	7	6	08/04/2002	16.74	8,890.00	686.24	476.00	1,520.58	260.67										

PLANTILLA DE PERSONAL 2018

UNIDAD	DEPTO.	UNIDAD EJECUTORA	CSC	PUESTO	NIVEL	JORNADA	FECHA DE INGRESO	ANTIGÜEDAD EN AÑOS	SUELDO	DEPENSA Y DEPENSA NAVIDEÑA	TRANSPORTE	FONDO DIPE 17.5%	VIVIENDA 3%	SEDAZ 2%	AGUINALDO	ISPT DEL AGUINALDO	PRIMA VACACIONAL Y DOMINICAL	BONO DEL SERV. PUB.	PREMIO DE PUNTUALIDAD	QUINQUENIO	IMSS	PRIMA DE INSALUBRIDAD	COSTO ANUAL
3021	3058	C.A.D.I. # 7	736	AUXILIAR DE SALA	7	6	13/11/2006	12.14	8,889.00	886.24	476.00	1,520.58	260.67	173.78	1,206.81	147.17	120.68	362.04	661.33	353.44	677.61	0.00	184,024.13
3021	3058	C.A.D.I. # 7	737	AUXILIAR DE SALA	7	6	24/04/1995	23.70	8,889.00	886.24	476.00	1,520.58	260.67	173.78	1,206.81	150.68	120.68	362.04	661.33	530.16	681.66	0.00	186,234.05
3021	3058	C.A.D.I. # 7	738	SECRETARIA AUXILIAR	4	8	03/07/2006	12.50	10,087.00	735.66	506.00	1,765.23	302.61	201.74	1,400.97	193.75	140.10	420.29	767.73	353.44	716.45	0.00	211,091.74
3021	3058	C.A.D.I. # 7	739	AUXILIAR DE SALA	7	6	03/10/1989	29.26	8,889.00	886.24	476.00	1,520.58	260.67	173.78	1,206.81	152.26	120.68	362.04	661.33	618.52	683.68	0.00	187,339.01
3021	3058	C.A.D.I. # 7	740	AUXILIAR DE SALA	7	6	02/10/1989	29.27	8,889.00	886.24	476.00	1,520.58	260.67	173.78	1,206.81	152.26	120.68	362.04	661.33	618.52	683.68	0.00	187,339.01
3021	3058	C.A.D.I. # 7	741	AUXILIAR DE INTENDENCIA	1	6	19/10/2011	7.21	6,839.00	640.00	466.00	1,196.83	205.17	136.78	949.86	67.29	94.99	284.96	520.52	0.00	669.52	0.00	147,496.19
3021	3058	C.A.D.I. # 7	742	JEFE DE DEPARTAMENTO	17	8	16/09/1997	21.30	18,477.00	560.00	452.00	3,233.48	554.31	369.54	2,566.25	477.37	256.63	769.88	0.00	530.16	948.25	0.00	350,338.28
3021	3058	C.A.D.I. # 7	743	AUXILIAR DE INTENDENCIA	1	7	16/08/2013	5.38	7,897.00	668.00	484.00	1,381.98	236.91	157.94	1,096.81	121.02	109.68	329.04	601.05	265.08	654.16	0.00	168,031.91
3021	3058	C.A.D.I. # 7	744	AUXILIAR DE SALA	7	6	22/10/2013	5.19	8,889.00	886.24	476.00	1,520.58	260.67	173.78	1,206.81	145.47	120.68	362.04	661.33	265.08	675.59	0.00	182,919.17
3021	3058	C.A.D.I. # 7	745	AUXILIAR DE SALA	7	6	06/05/2015	3.66	8,889.00	886.24	476.00	1,520.58	260.67	173.78	1,206.81	140.38	120.68	362.04	661.33	0.00	669.52	0.00	179,604.30
3021	3058	C.A.D.I. # 7	746	AUXILIAR DE INTENDENCIA	1	6	02/05/2016	2.67	6,839.00	640.00	466.00	1,196.83	205.17	136.78	949.86	284.90	94.99	284.96	520.52	0.00	618.80	0.00	146,853.70
3021	3058	C.A.D.I. # 7	747	AUXILIAR DE SALA	7	6	03/10/2016	2.24	8,889.00	886.24	476.00	1,520.58	260.67	173.78	1,206.81	140.38	120.68	362.04	661.33	0.00	669.52	0.00	179,604.30
3021	3058	C.A.D.I. # 7	748	AUXILIAR DE SALA	7	6	04/10/2016	2.24	8,889.00	886.24	476.00	1,520.58	260.67	173.78	1,206.81	140.38	120.68	362.04	661.33	0.00	669.52	0.00	179,604.30
3021	3058	C.A.D.I. # 7	749	AUXILIAR DE INTENDENCIA	1	6	05/06/2017	1.57	6,839.00	640.00	466.00	1,196.83	205.17	136.78	949.86	284.90	94.99	284.96	520.52	0.00	618.80	0.00	146,853.70
3021	3058	C.A.D.I. # 7	750	AUXILIAR DE SALA	7	6	17/11/2016	2.12	8,889.00	886.24	476.00	1,520.58	260.67	173.78	1,206.81	140.38	120.68	362.04	661.33	0.00	669.52	0.00	179,604.30
3021	3058	C.A.D.I. # 7	751	AUXILIAR GENERAL	2	6	18/11/2014	4.12	7,114.00	642.00	468.00	1,244.95	213.42	142.28	988.06	71.45	98.81	296.42	541.45	0.00	626.35	0.00	149,366.20
3021	3059	C.A.D.I. # 8	752	AUXILIAR DE SALA	7	6	16/11/2016	2.12	8,889.00	886.24	476.00	1,520.58	260.67	173.78	1,206.81	140.38	120.68	362.04	661.33	0.00	669.52	0.00	179,604.30
3021	3059	C.A.D.I. # 8	753	AUXILIAR DE SALA	7	6	01/01/2018	1.00	8,889.00	886.24	476.00	1,520.58	260.67	173.78	1,206.81	140.38	120.68	362.04	661.33	0.00	669.52	0.00	179,604.30
3021	3059	C.A.D.I. # 8	754	AUXILIAR DE INTENDENCIA	1	6	18/09/2017	1.28	6,839.00	640.00	466.00	1,196.83	205.17	136.78	949.86	284.90	94.99	284.96	520.52	0.00	618.80	0.00	146,853.70
3021	3059	C.A.D.I. # 8	755	AUXILIAR DE SALA	7	6	03/04/1989	29.76	8,889.00	886.24	476.00	1,520.58	260.67	173.78	1,206.81	152.26	120.68	362.04	661.33	618.52	683.68	0.00	187,339.01
3021	3059	C.A.D.I. # 8	756	AUXILIAR DE SALA	7	6	17/06/1991	27.56	8,889.00	886.24	476.00	1,520.58	260.67	173.78	1,206.81	152.26	120.68	362.04	661.33	618.52	683.68	0.00	187,339.01
3021	3059	C.A.D.I. # 8	757	SECRETARIA AUXILIAR	4	8	01/09/2015	3.33	10,087.00	735.66	506.00	1,765.23	302.61	201.74	1,400.97	193.75	140.10	420.29	767.73	0.00	708.36	0.00	206,728.40
3021	3059	C.A.D.I. # 8	758	AUXILIAR DE SALA	7	6	18/04/2016	2.70	8,889.00	886.24	476.00	1,520.58	260.67	173.78	1,206.81	140.38	120.68	362.04	661.33	0.00	669.52	0.00	179,604.30
3021	3059	C.A.D.I. # 8	759	COCINERO	4	6	07/02/2013	5.90	7,884.00	654.50	468.00	1,344.70	230.52	153.68	1,067.22	104.77	106.72	320.17	584.84	265.08	647.98	0.00	163,586.18
3021	3059	C.A.D.I. # 8	760	AUXILIAR DE SALA	7	6	17/08/2015	3.38	8,889.00	886.24	476.00	1,520.58	260.67	173.78	1,206.81	140.38	120.68	362.04	661.33	0.00	669.52	0.00	179,604.30
3021	3059	C.A.D.I. # 8	761	AUXILIAR DE SALA	7	6	03/06/2013	5.58	8,889.00	886.24	476.00	1,520.58	260.67	173.78	1,206.81	145.47	120.68	362.04	661.33	265.08	675.59	0.00	182,919.17
3021	3059	C.A.D.I. # 8	762	COCINERO	4	6	17/01/2011	7.96	7,884.00	654.50	468.00	1,344.70	230.52	153.68	1,067.22	104.77	106.72	320.17	584.84	265.08	647.98	0.00	163,586.18
3021	3059	C.A.D.I. # 8	763	AUXILIAR ADMINISTRATIVO	4	6	01/08/1985	33.44	7,884.00	654.50	468.00	1,344.70	230.52	153.68	1,067.22	117.74	106.72	320.17	584.84	618.52	656.07	0.00	168,080.16
3021	3059	C.A.D.I. # 8	764	AUXILIAR ADMINISTRATIVO	4	6	01/09/1991	27.35	7,884.00	654.50	468.00	1,344.70	230.52	153.68	1,067.22	117.74	106.72	320.17	584.84	618.52	656.07	0.00	168,080.16
3021	3059	C.A.D.I. # 8	765	AUXILIAR DE INTENDENCIA	1	6	08/01/2001	17.99	6,839.00	640.00	466.00	1,196.83	205.17	136.78	949.86	67.29	94.99	284.96	520.52	441.80	628.92	0.00	149,605.39
3021	3059	C.A.D.I. # 8	766	AUXILIAR GENERAL	2	6	13/08/2001	17.39	7,114.00	642.00	468.00	1,244.95	213.42	142.28	988.06	71.45	98.81	296.42	541.45	441.80	636.47	0.00	154,789.20
3021	3059	C.A.D.I. # 8	767	LICENCIATURA	11	6	11/06/2001	17.57	10,613.00	722.40	486.00	1,857.28	318.39	212.26	1,474.03	231.50	147.40	442.21	807.77	441.80	732.38	0.00	221,836.86
3021	3059	C.A.D.I. # 8	768	AUXILIAR DE SALA	7	6	11/03/2002	16.82	8,889.00	886.24	476.00	1,520.58	260.67	173.78	1,206.81	148.87	120.68	362.04	661.33	441.80	679.64	0.00	185,129.09
3021	3059	C.A.D.I. # 8	769	AUXILIAR DE SALA	7	6	15/11/2004	14.13	8,889.00	886.24	476.00	1,520.58	260.67	173.78	1,206.81	147.17	120.68	362.04	661.33	353.44	677.61	0.00	184,024.13
3021	3059	C.A.D.I. # 8	770	AUXILIAR DE SALA	7	6	05/12/2006	12.08	8,889.00	886.24	476.00	1,520.58	260.67	173.78	1,206.81	147.17	120.68	362.04	661.33	353.44	677.61	0.00	184,024.13
3021	3059	C.A.D.I. # 8	771	AUXILIAR GENERAL	2	8	01/01/2018	1.00	9,329.00	718.34	504.00	1,632.58	279.87	186.58	1,295.69	169.28	129.57	388.71	710.04	0.00	687.63	0.00	192,375.46
3021	3059	C.A.D.I. # 8	772	AUXILIAR DE SALA	7	6	01/07/1995	23.52	8,889.00	886.24	476.00	1,520.58	260.67	173.78	1,206.81	150.56	120.68	362.04	661.33	530.16	681.66	0.00	186,234.05
3021	3059	C.A.D.I. # 8	773	JEFE DE DEPARTAMENTO	17	8	01/07/1995	23.52	18,477.00	560.00	452.00	3,233.48	554.31	369.54	2,566.25	477.37	256.63	769.88	0.00	530.16	948.25	0.00	350,338.28
3021	3059	C.A.D.I. # 8	774	LICENCIATURA	11	6	01/08/2017	1.42	10,613.00	722.40	486.00	1,857.28	318.39	212.26	1,474.03	231.50	147.40	442.21	807.77	0.00	722.26	0.00	216,231.48
3021	3059	C.A.D.I. # 8	775	TECNICO C	7	6	01/10/1989	29.27	8,889.00	886.24	476.00	1,520.58	260.67	173.78	1,206.81	152.26	120.68	362.04	661.33	618.52	683.68	0.00	187,339.01
3021	3059	C.A.D.I. # 8	776	AUXILIAR GENERAL	2	6	17/09/2014	4.29	7,114.00	642.00	468.00	1,244.95	213.42	142.28	988.06	71.45	98.81	296.42	541.45	0.00	626.35	0.00	149,366.20
3021	3059	C.A.D.I. # 8	777	AUXILIAR DE SALA	7	6	18/11/2008	10.12	8,889.00	886.24	476.00	1,520.58	260.67	173.78	1,206.81	147.17	120.68	362.04	661.3				

PLANTILLA DE PERSONAL 2018

UNIDAD	DEPTO.	UNIDAD EJECUTORA	CSC	PUESTO	NIVEL	JORNADA	FECHA DE INGRESO	ANTIGÜEDAD EN AÑOS	SUELDO	DESPENSA Y DESPESA NAVIGABA	TRANSPORTE	FONDO DIPE 17.5%	VIVIENDA 3%	SEDAF 2%	AGUINALDO	ISPT DEL AGUINALDO	PRIMA VACACIONAL Y DOMINICAL	BONO DEL SERV. PUB.	PREMIO DE PUNTUALIDAD	QUINQUENIO	IMSS	PRIMA DE INSALUBRIDAD	COSTO ANUAL
3021	3053	CADI # 2	664	AUXILIAR GENERAL	2	6	23/09/1986	32.29	7,114.00	642.00	468.00	1,244.95	213.42	142.28	988.06	79.40	98.81	296.42	541.45	618.52	640.52	0.00	157,053.79
3021	3053	CADI # 2	665	COCINERO	4	6	01/08/1990	28.44	7,684.00	654.40	468.00	1,344.70	230.52	153.68	1,067.22	117.74	106.72	320.17	584.84	618.52	656.07	0.00	168,078.96
3021	3053	CADI # 2	666	AUXILIAR DE SALA	7	6	09/04/2008	10.73	8,689.00	686.24	476.00	1,520.58	260.67	173.78	1,206.81	147.17	120.68	362.04	661.33	353.44	677.61	0.00	184,024.13
3021	3053	CADI # 2	667	AUXILIAR DE SALA	7	6	21/09/1990	28.30	8,689.00	686.24	476.00	1,520.58	260.67	173.78	1,206.81	152.26	120.68	362.04	661.33	353.44	677.61	0.00	184,024.13
3021	3053	CADI # 2	668	AUXILIAR GENERAL	2	6	19/11/2014	4.12	7,114.00	642.00	468.00	1,244.95	213.42	142.28	988.06	71.45	98.81	296.42	541.45	0.00	626.35	0.00	149,366.20
3021	3053	CADI # 2	669	AUXILIAR GENERAL	2	6	24/11/2014	4.10	7,114.00	642.00	468.00	1,244.95	213.42	142.28	988.06	71.45	98.81	296.42	541.45	0.00	626.35	0.00	149,366.20
3021	3057	CADI # 6	670	LICENCIATURA	11	6	16/01/1997	21.97	10,613.00	722.40	486.00	1,857.28	318.39	212.26	1,474.03	234.54	147.40	442.21	807.77	618.52	734.40	0.00	222,957.94
3021	3057	CADI # 6	671	TECNICO C	7	6	03/04/1989	29.76	8,689.00	686.24	476.00	1,520.58	260.67	173.78	1,206.81	152.26	120.68	362.04	661.33	0.00	669.52	0.00	179,604.30
3021	3057	CADI # 6	672	AUXILIAR DE SALA	7	6	17/08/2015	3.38	8,689.00	686.24	476.00	1,520.58	260.67	173.78	1,206.81	140.38	120.68	362.04	661.33	0.00	669.52	0.00	149,366.20
3021	3057	CADI # 6	673	AUXILIAR GENERAL	2	6	18/07/2016	2.45	7,114.00	642.00	468.00	1,244.95	213.42	142.28	988.06	71.45	98.81	296.42	541.45	0.00	626.35	0.00	149,366.20
3021	3057	CADI # 6	674	AUXILIAR DE SALA	7	6	02/05/2016	2.67	8,689.00	686.24	476.00	1,520.58	260.67	173.78	1,206.81	140.38	120.68	362.04	661.33	0.00	669.52	0.00	179,604.30
3021	3057	CADI # 6	675	AUXILIAR GENERAL	2	6	02/05/2016	2.67	7,114.00	642.00	468.00	1,244.95	213.42	142.28	988.06	71.45	98.81	296.42	541.45	0.00	626.35	0.00	149,366.20
3021	3057	CADI # 6	676	AUXILIAR DE INTENDENCIA	1	6	20/06/1988	30.55	6,839.00	640.00	466.00	1,196.83	205.17	136.78	949.86	67.29	94.99	284.96	520.52	618.52	632.96	0.00	151,834.59
3021	3057	CADI # 6	677	AUXILIAR DE INTENDENCIA	1	6	16/01/2013	5.96	6,839.00	640.00	466.00	1,196.83	205.17	136.78	949.86	67.29	94.99	284.96	520.52	618.52	632.96	0.00	147,496.19
3021	3057	CADI # 6	678	AUXILIAR DE SALA	7	6	03/04/2000	18.76	8,689.00	686.24	476.00	1,520.58	260.67	173.78	1,206.81	148.87	120.68	362.04	661.33	441.80	679.64	0.00	185,129.09
3021	3057	CADI # 6	679	AUXILIAR DE SALA	7	6	03/04/2000	18.76	8,689.00	686.24	476.00	1,520.58	260.67	173.78	1,206.81	148.87	120.68	362.04	661.33	441.80	679.64	0.00	185,129.09
3021	3057	CADI # 6	680	AUXILIAR DE SALA	7	6	28/06/2000	18.52	8,689.00	686.24	476.00	1,520.58	260.67	173.78	1,206.81	148.87	120.68	362.04	661.33	441.80	679.64	0.00	185,129.09
3021	3057	CADI # 6	681	AUXILIAR DE SALA	7	6	24/10/2000	18.20	8,689.00	686.24	476.00	1,520.58	260.67	173.78	1,206.81	148.87	120.68	362.04	661.33	441.80	679.64	0.00	185,129.09
3021	3057	CADI # 6	682	AUXILIAR DE SALA	7	6	08/01/2001	17.99	8,689.00	686.24	476.00	1,520.58	260.67	173.78	1,206.81	148.87	120.68	362.04	661.33	441.80	679.64	0.00	185,129.09
3021	3057	CADI # 6	683	COCINERO	4	6	01/09/2015	3.33	7,684.00	654.40	468.00	1,344.70	230.52	153.68	1,067.22	91.20	106.72	320.17	584.84	0.00	641.91	0.00	160,168.31
3021	3057	CADI # 6	684	AUXILIAR DE SALA	7	6	16/03/2017	1.79	8,689.00	686.24	476.00	1,520.58	260.67	173.78	1,206.81	140.38	120.68	362.04	661.33	0.00	669.52	0.00	179,604.30
3021	3057	CADI # 6	685	COCINERO	4	6	01/09/1990	28.35	7,684.00	654.40	468.00	1,344.70	230.52	153.68	1,067.22	117.74	106.72	320.17	584.84	618.52	656.07	0.00	168,078.96
3021	3057	CADI # 6	686	LICENCIATURA	11	7	15/08/2001	17.39	12,299.00	788.44	508.00	2,152.33	368.37	245.98	1,708.19	294.09	170.82	512.46	936.09	441.80	778.89	0.00	254,460.80
3021	3057	CADI # 6	687	AUXILIAR DE SALA	7	6	01/06/1994	24.60	8,689.00	686.24	476.00	1,520.58	260.67	173.78	1,206.81	150.56	120.68	362.04	661.33	530.16	681.66	0.00	186,234.05
3021	3057	CADI # 6	688	SECRETARIA AUXILIAR	4	8	17/09/2002	16.30	10,087.00	735.66	506.00	1,765.23	302.61	201.74	1,400.97	196.79	140.10	420.29	767.73	441.80	718.48	0.00	212,212.81
3021	3057	CADI # 6	689	AUXILIAR DE SALA	7	6	01/11/1989	29.18	8,689.00	686.24	476.00	1,520.58	260.67	173.78	1,206.81	152.26	120.68	362.04	661.33	618.52	683.68	0.00	187,339.01
3021	3057	CADI # 6	690	AUXILIAR GENERAL	2	6	05/06/2017	1.57	7,114.00	642.00	468.00	1,244.95	213.42	142.28	988.06	71.45	98.81	296.42	541.45	0.00	626.35	0.00	149,366.20
3021	3057	CADI # 6	691	AUXILIAR DE INTENDENCIA	1	6	01/03/2016	2.84	6,839.00	640.00	466.00	1,196.83	205.17	136.78	949.86	284.90	94.99	284.96	520.52	0.00	618.80	0.00	146,853.70
3021	3057	CADI # 6	692	JEFE DE DEPARTAMENTO	17	8	16/09/1995	23.31	18,477.00	560.20	452.00	3,233.48	554.31	369.54	2,566.25	477.37	256.63	769.58	0.00	530.16	948.25	0.00	350,338.28
3021	3057	CADI # 6	693	AUXILIAR GENERAL	2	6	21/04/2008	10.70	7,114.00	642.00	468.00	1,244.95	213.42	142.28	988.06	71.45	98.81	296.42	541.45	353.44	634.45	0.00	153,704.60
3021	3057	CADI # 6	694	AUXILIAR DE SALA	7	6	02/03/2015	3.84	8,689.00	686.24	476.00	1,520.58	260.67	173.78	1,206.81	140.38	120.68	362.04	661.33	0.00	669.52	0.00	179,604.30
3021	3057	CADI # 6	695	AUXILIAR DE SALA	7	6	18/04/2016	2.70	8,689.00	686.24	476.00	1,520.58	260.67	173.78	1,206.81	140.38	120.68	362.04	661.33	0.00	669.52	0.00	179,604.30
3021	3057	CADI # 6	696	AUXILIAR DE SALA	7	6	05/10/2009	9.24	8,689.00	686.24	476.00	1,520.58	260.67	173.78	1,206.81	145.47	120.68	362.04	661.33	265.08	675.59	0.00	182,919.17
3021	3057	CADI # 6	697	AUXILIAR DE SALA	7	6	17/11/2009	9.13	8,689.00	686.24	476.00	1,520.58	260.67	173.78	1,206.81	145.47	120.68	362.04	661.33	265.08	675.59	0.00	182,919.17
3021	3057	CADI # 6	698	AUXILIAR DE SALA	7	6	17/09/2013	5.29	8,689.00	686.24	476.00	1,520.58	260.67	173.78	1,206.81	145.47	120.68	362.04	661.33	265.08	675.59	0.00	182,919.17
3021	3057	CADI # 6	699	LICENCIATURA	11	6	18/08/2017	1.38	10,613.00	722.40	486.00	1,857.28	318.39	212.26	1,474.03	216.30	147.40	442.21	807.77	0.00	722.26	0.00	216,231.48
3021	3057	CADI # 6	700	AUXILIAR DE INTENDENCIA	1	6	17/07/2017	1.46	6,839.00	640.00	466.00	1,196.83	205.17	136.78	949.86	284.90	94.99	284.96	520.52	0.00	618.80	0.00	146,853.70
3021	3057	CADI # 6	701	TECNICO C	7	6	17/09/2013	5.29	8,689.00	686.24	476.00	1,520.58	260.67	173.78	1,206.81	145.47	120.68	362.04	661.33	265.08	675.59	0.00	182,919.17
3021	3057	CADI # 6	702	AUXILIAR GENERAL	2	6	04/11/2013	5.16	7,114.00	642.00	468.00	1,244.95	213.42	142.28	988.06	71.45	98.81	296.42	541.45	265.08	632.42	0.00	152,620.00
3021	3057	CADI # 6	703	AUXILIAR GENERAL	2	6	01/04/1990	28.77	7,114.00	642.00	468.00	1,244.95	213.42	142.28	988.06	79.40	98.81	296.42	541.45	618.52	640.52	0.00	157,053.79
3021	3057	CADI # 6	704	AUXILIAR DE SALA	7	6	01/11/2016	2.16	8,689.00	686.24	476.00	1,520.58	260.67	173.78	1,206.81	140.38	120.68	362.04	661.33	0.00	669.52	0.00	179,604.30
3021	3057	CADI # 6	705	AUXILIAR DE SALA	7	6	17/09/2015	3.29	8,689.00	686.24	476.00	1,520.58	260.67	173.78	1,206.81	140.38	120.68	362.04	661.33	0.00	669.52	0.00	179,604.30
3021	3057	CADI # 6	706	TECNICO C	7	6	15/05/1990	28.65	8,689.00	686.24	476.00	1,520.58	260.67	173.78	1,206.81	152.26	120.68	362.04	661.33	618.52	683.68	0.00	187,339.01
3021	3057	CADI # 6	707	AUXILIAR DE SALA	7	6	13/11/2006	12.14	8,689.00	686.24	476.00	1,520.58	260.67	173.78	1,206.81	147.17	120.68	362.04	661.33	353.44	677.61	0.00	184,024.13
3021	3057	CADI # 6	708	AUXILIAR DE SALA	7	6	07/05/1991	27.67	8,689.00	686.24	476.00	1,520.58	260.67	173.78	1,206.81	152.26	120.68	362.04	661.33	618.52	683.68	0.00	187,339.01
3021	3057	CADI # 6	709	AUXILIAR DE INTENDENCIA	1	6	17/02/2016	2.87	6,839.00	640.00	466.00	1,196.83	205.17	136.78	949.86	284.90	94.99	284.96	520.52	0.00	618.80	0.00	146,853.70
3021	3057	CADI # 6	710	AUXILIAR DE SALA	7	6	08/05/2006	12.86	8,689.00	686.24	476.00	1,520.58	260.67	173.78	1,2								

PLANTILLA DE PERSONAL 2018

UNIDAD	DEPTO.	UNIDAD EJECUTORA	CSC	PUESTO	NIVEL	JORNADA	FECHA DE INGRESO	ANTIGUEDAD EN AÑOS	SUELDO	DEPENSA Y DEPENSA NAVIDERA	TRANSPORTE	FONDO DIPE 17.5%	VIVIENDA 3%	SEDAZ 2%	AGUINALDO	ISPT DEL AGUINALDO	PRIMA VACACIONAL Y DOMINICAL	BONO DEL SERV. PUB.	PREMIO DE PUNTUALIDAD	QUINQUENIO	IMS	PRIMA DE INSALUBRIDAD	COSTO ANUAL
3021	3061	C.A.D.I. # 10	810	AUXILIAR DE SALA	7	6	10/09/2001	17.32	8,689.00	686.24	476.00	1,520.58	260.67	173.78	1,206.81	148.87	120.68	362.04	661.33	441.80	679.64	0.00	185,129.09
3021	3061	C.A.D.I. # 10	811	AUXILIAR DE SALA	7	6	04/09/2001	17.33	8,689.00	686.24	476.00	1,520.58	260.67	173.78	1,206.81	148.87	120.68	362.04	661.33	441.80	679.64	0.00	185,129.09
3021	3061	C.A.D.I. # 10	812	AUXILIAR DE INTENDENCIA	1	6	07/04/1999	29.75	6,839.00	640.00	466.00	1,196.83	205.17	136.78	949.86	67.29	94.99	284.96	520.52	618.52	632.96	0.00	151,834.59
3021	3061	C.A.D.I. # 10	813	LICENCIATURA	11	6	08/01/2003	15.99	10,613.00	722.40	486.00	1,857.28	318.39	212.26	1,474.03	231.50	147.40	442.21	807.77	441.80	732.38	0.00	221,836.86
3021	3061	C.A.D.I. # 10	814	COCINERO	4	8	16/05/2007	11.64	10,087.00	735.66	506.00	1,765.23	302.61	201.74	1,400.97	193.75	140.10	420.29	767.73	353.44	716.45	0.00	211,091.74
3021	3061	C.A.D.I. # 10	815	LICENCIATURA	11	6	01/05/2016	2.67	10,613.00	722.40	486.00	1,857.28	318.39	212.26	1,474.03	231.50	147.40	442.21	807.77	0.00	722.26	0.00	126,231.48
3021	3061	C.A.D.I. # 10	816	AUXILIAR DE SALA	7	6	08/04/2002	16.74	8,689.00	686.24	476.00	1,520.58	260.67	173.78	1,206.81	148.87	120.68	362.04	661.33	441.80	679.64	0.00	185,129.09
3021	3061	C.A.D.I. # 10	817	AUXILIAR DE SALA	7	6	06/07/1999	29.51	8,689.00	686.24	476.00	1,520.58	260.67	173.78	1,206.81	152.26	120.68	362.04	661.33	618.52	683.68	0.00	187,339.01
3021	3061	C.A.D.I. # 10	818	AUXILIAR DE SALA	7	6	06/07/1999	29.51	8,689.00	686.24	476.00	1,520.58	260.67	173.78	1,206.81	152.26	120.68	362.04	661.33	618.52	683.68	0.00	187,339.01
3021	3061	C.A.D.I. # 10	819	AUXILIAR GENERAL	2	6	04/10/2004	14.25	7,114.00	642.00	468.00	1,244.95	213.42	142.28	988.06	71.45	98.81	296.42	541.45	353.44	634.45	0.00	153,704.60
3021	3061	C.A.D.I. # 10	820	AUXILIAR DE SALA	7	6	01/01/2018	1.00	8,689.00	686.24	476.00	1,520.58	260.67	173.78	1,206.81	140.38	120.68	362.04	661.33	618.52	683.68	0.00	187,339.01
3021	3061	C.A.D.I. # 10	821	AUXILIAR DE SALA	7	6	19/09/1988	30.30	8,689.00	686.24	476.00	1,520.58	260.67	173.78	1,206.81	152.26	120.68	362.04	661.33	618.52	683.68	0.00	187,339.01
3021	3061	C.A.D.I. # 10	822	AUXILIAR DE SALA	7	6	09/07/2007	11.49	8,689.00	686.24	476.00	1,520.58	260.67	173.78	1,206.81	147.17	120.68	362.04	661.33	353.44	677.61	0.00	184,024.13
3021	3061	C.A.D.I. # 10	823	AUXILIAR GENERAL	2	6	17/02/2016	2.87	7,114.00	642.00	468.00	1,244.95	213.42	142.28	988.06	71.45	98.81	296.42	541.45	0.00	626.35	0.00	149,366.20
3021	3061	C.A.D.I. # 10	824	AUXILIAR ADMINISTRATIVO	4	6	01/11/1985	33.19	7,684.00	654.50	468.00	1,344.70	230.52	153.68	1,067.22	117.74	106.72	320.17	584.84	618.52	656.07	0.00	158,080.16
3021	3061	C.A.D.I. # 10	825	AUXILIAR DE INTENDENCIA	1	6	18/01/2010	8.96	6,839.00	640.00	466.00	1,196.83	205.17	136.78	949.86	67.29	94.99	284.96	520.52	618.52	626.87	0.00	147,496.19
3021	3061	C.A.D.I. # 10	826	AUXILIAR GENERAL	2	6	16/07/2015	3.46	7,114.00	642.00	468.00	1,244.95	213.42	142.28	988.06	71.45	98.81	296.42	541.45	0.00	626.35	0.00	149,366.20
3021	3061	C.A.D.I. # 10	827	AUXILIAR DE SALA	7	6	17/01/2011	7.96	8,689.00	686.24	476.00	1,520.58	260.67	173.78	1,206.81	145.47	120.68	362.04	661.33	265.08	675.59	0.00	182,919.17
3021	3061	C.A.D.I. # 10	828	AUXILIAR DE SALA	7	6	23/08/1999	29.38	8,689.00	686.24	476.00	1,520.58	260.67	173.78	1,206.81	152.26	120.68	362.04	661.33	618.52	683.68	0.00	187,339.01
3021	3061	C.A.D.I. # 10	829	AUXILIAR DE SALA	7	6	05/03/2012	6.83	8,689.00	686.24	476.00	1,520.58	260.67	173.78	1,206.81	145.47	120.68	362.04	661.33	265.08	675.59	0.00	182,919.17
3021	3061	C.A.D.I. # 10	830	AUXILIAR DE SALA	7	6	16/08/2011	7.38	8,689.00	686.24	476.00	1,520.58	260.67	173.78	1,206.81	145.47	120.68	362.04	661.33	265.08	675.59	0.00	182,919.17
3021	3061	C.A.D.I. # 10	831	TECNICO C	7	6	16/05/1990	28.65	8,689.00	686.24	476.00	1,520.58	260.67	173.78	1,206.81	152.26	120.68	362.04	661.33	618.52	683.68	0.00	187,339.01
3021	3061	C.A.D.I. # 10	832	AUXILIAR DE SALA	7	6	08/09/2008	10.32	8,689.00	686.24	476.00	1,520.58	260.67	173.78	1,206.81	147.17	120.68	362.04	661.33	353.44	677.61	0.00	184,024.13
3021	3061	C.A.D.I. # 10	833	AUXILIAR DE INTENDENCIA	1	6	05/10/1990	28.26	6,839.00	640.00	466.00	1,196.83	205.17	136.78	949.86	67.29	94.99	284.96	520.52	618.52	632.96	0.00	151,834.59
3021	3143	ESTRATEGIAS PARA LACTANTES, MATERNALES Y PREESCOLARES	834	LICENCIATURA	11	8	08/10/2001	17.24	13,983.00	844.00	530.00	2,447.03	419.49	279.86	1,942.08	344.05	194.21	582.63	1,064.26	441.80	825.36	0.00	286,770.77
3021	3143	ESTRATEGIAS PARA LACTANTES, MATERNALES Y PREESCOLARES	835	LICENCIATURA	11	8	20/05/2003	15.63	13,983.00	844.00	530.00	2,447.03	419.49	279.86	1,942.08	344.05	194.21	582.63	1,064.26	441.80	825.36	0.00	286,770.77
3021	3143	ESTRATEGIAS PARA LACTANTES, MATERNALES Y PREESCOLARES	836	LICENCIATURA	11	8	17/07/2006	12.47	13,983.00	844.00	530.00	2,447.03	419.49	279.86	1,942.08	344.05	194.21	582.63	1,064.26	353.44	823.34	0.00	285,886.17
3021	3158	GESTIÓN EN CENTROS DE ATENCIÓN INFANTIL	837	LICENCIATURA	11	7	16/03/1991	27.81	12,299.00	788.44	508.00	2,152.33	368.97	245.98	1,708.19	294.09	170.82	512.46	936.09	618.52	782.94	0.00	256,630.00
3021	3158	GESTIÓN EN CENTROS DE ATENCIÓN INFANTIL	838	JEFE DE DEPARTAMENTO	17	8	16/07/2001	17.47	18,477.00	560.00	452.00	3,233.48	554.31	369.54	2,566.25	477.37	256.83	769.88	0.00	441.80	946.22	0.00	349,253.68
3021	3158	GESTIÓN EN CENTROS DE ATENCIÓN INFANTIL	839	COORDINADOR B	13	8	18/03/2002	16.80	14,664.00	790.48	514.00	2,566.20	439.92	293.28	2,036.67	364.26	203.67	611.00	1,116.09	441.80	843.58	0.00	298,619.29
3021	3158	GESTIÓN EN CENTROS DE ATENCIÓN INFANTIL	840	LICENCIATURA	11	8	08/04/2002	16.74	13,983.00	844.00	530.00	2,447.03	419.49	279.86	1,942.08	344.05	194.21	582.63	1,064.26	441.80	825.36	0.00	286,770.77
3021	3158	GESTIÓN EN CENTROS DE ATENCIÓN INFANTIL	841	COORDINADOR C	12	6	06/05/2008	10.96	10,657.00	716.00	456.00	1,864.98	319.71	213.14	1,480.14	231.36	148.01	444.04	811.12	353.44	730.87	0.00	221,109.64
3110	3048	CENTROS DE DIA	842	AUXILIAR ADMINISTRATIVO	4	6	19/04/1982	36.73	7,684.00	654.50	468.00	1,344.70	230.52	153.68	1,067.22	117.74	106.72	320.17	584.84	618.52	656.07	0.00	168,080.16
3110	3048	CENTROS DE DIA	843	LICENCIATURA	11	8	27/01/1999	19.94	13,983.00	844.00	530.00	2,447.03	419.49	279.86	1,942.08	344.05	194.21	582.63	1,064.26	441.80	825.36	0.00	286,770.77
3110	3048	CENTROS DE DIA	844	LICENCIATURA	11	6	28/10/1999	19.19	10,613.00	722.40	486.00	1,857.28	318.39	212.26	1,474.03	231.50	147.40	442.21	807.77	441.80	732.38	0.00	221,836.86
3110	3048	CENTROS DE DIA	845	TECNICO EN ASISTENCIA SOCIAL	9	6	02/08/2017	1.41	9,554.00	702.00	476.00	1,671.95	286.62	191.08	1,326.94	132.69	139.08	398.08	727.17	0.00	693.13	0.00	196,056.91
3110	3048	CENTROS DE DIA	846	LICENCIATURA	11	6	21/06/2001	17.54	10,613.00	722.40	486.00	1,857.28	318.39	212.26	1,474.03	231.50	147.40	442.21	807.77	441.80	732.38	0.00	221,836.86
3110	3048	CENTROS DE DIA	847	TECNICO C	7	6	16/11/1991	27.14	8,689.00	686.24	476.00	1,520.58	260.67	173.78	1,206.81	152.26	120.68	362.04	661.33	618.52	683.68	0.00	187,339.01
3110	3048	CENTROS DE DIA	848	JEFE DE DEPARTAMENTO	17	8	09/08/2001	17.41	18,477.00	560.00	452.00	3,233.48	554.31	369.54	2,566.25	477.37	256.83	769.88	0.00	441.80	946.22	0.00	349,253.68
3110	3048	CENTROS DE DIA	849	AUXILIAR GENERAL	2	6	01/01/2018	1.00	7,114.00	642.00	468.00	1,244.95	213.42	142.28	988.06	71.45	98.81	296.42	541.45	0.00	626.35	0.00	149,366.20
3110	3048	CENTROS DE DIA	850	LICENCIATURA	11	8	12/08/2002	16.40	13,983.00	844.00	530.00	2,447.03	419.49	279.86	1,942.08	344.05	194.21	582.63	1,064.26	441.80	825.36	0.00	286,770.77
3110	3048	CENTROS DE DIA	851	COCINERO	4	6	01/08/2005	13.42	7,684.00	654.50	468.00	1,344.70	230.52	153.68	1,067.22	109.30	106.72	320.17	584.84	353.44	650.00	0.00	164,725.07
3110	3048	CENTROS DE DIA	852	COCINERO	4	8	06/07/2005	13.50	10,087.00	735.66	506.00	1,765.23	302.61	201.74	1,400.97	193.75	140.10	420.29	767.73	353.44	716.45	0.00	211,091.74
3110	3048	CENTROS DE DIA	853	AUXILIAR DE INTENDENCIA	1	7	01/05/1993	25.68	7,897.00	668.00	484.00	1,381.98	236.91	157.94	1,096.81	122.47	109.68	329.04	601.05	618.52	662.25	0.00	172,387.76
3110	3048	CENTROS DE DIA	854	SECRETARIA AUXILIAR	4	6	01/09/1989	29.35	7,684.00	654.50	468.00	1,344.70	230.52	153.68	1,067.22	117.74	106.72	320.17	584.84	618.52	656.07	0.00	168,080.16
3110	3048	CENTROS DE DIA	855	CAJERO DE INGRESOS DIF	7	6	15/08/1989	29.40	8,689.00	686.24	476.00	1,520.58	260.67	173.78	1,20								

PLANTILLA DE PERSONAL 2018

UNIDAD	DEPTO.	UNIDAD EJECUTORA	CSC	PUESTO	NIVEL	JORNADA	FECHA DE INGRESO	ANTIGUEDAD EN AÑOS	SUELDO	DESPENSA Y DESPENSA NAVIDEÑA	TRANSPORTE	FONDO DIPE 17.5%	VIVIENDA 3%	SEDAF 2%	AGUINALDO	ISPT DEL AGUINALDO	PRIMA VACACIONAL Y DOMINICAL	BOÑO DEL SERV. PUB.	PREMIO DE PUNTUALIDAD	QUINQUENIO	IMSS	PRIMA DE INSALUBRIDAD	COSTO ANUAL
3110	3110	DIRECCION P/DESARROLLO INTEGRAL DEL ADULTO MAYOR	870	LICENCIATURA	11	8	01/03/1993	25.85	13,983.00	844.00	530.00	2,447.03	419.49	279.66	1,942.08	344.05	194.21	582.63	1,064.26	618.52	829.41	0.00	288,939.98
3110	3110	DIRECCION P/DESARROLLO INTEGRAL DEL ADULTO MAYOR	871	COORDINADOR C	12	8	02/03/2006	12.84	14,048.00	832.00	502.00	2,458.40	421.44	280.96	1,951.11	345.98	195.11	585.33	1,069.21	353.44	824.47	0.00	286,409.44
3110	3110	DIRECCION P/DESARROLLO INTEGRAL DEL ADULTO MAYOR	872	CHOFER	6	7	01/11/2014	4.17	9,630.00	725.64	494.00	1,685.25	288.90	192.60	1,337.50	180.30	133.75	401.25	732.95	0.00	695.61	0.00	197,973.07
3110	3110	DIRECCION P/DESARROLLO INTEGRAL DEL ADULTO MAYOR	873	LICENCIATURA	11	8	16/07/1998	20.47	13,983.00	844.00	530.00	2,447.03	419.49	279.66	1,942.08	344.05	194.21	582.63	1,064.26	530.16	827.38	0.00	287,855.38
3110	3110	DIRECCION P/DESARROLLO INTEGRAL DEL ADULTO MAYOR	874	LICENCIATURA	11	7	01/02/1988	30.93	12,299.00	788.44	508.00	2,152.33	368.97	245.98	1,708.19	294.09	170.82	512.46	936.09	618.52	782.94	0.00	256,630.00
3110	3110	DIRECCION P/DESARROLLO INTEGRAL DEL ADULTO MAYOR	875	AUXILIAR ADMINISTRATIVO	4	8	01/10/1989	29.27	10,087.00	735.66	506.00	1,765.23	302.61	201.74	1,400.97	202.87	140.10	420.29	767.73	618.52	722.53	0.00	214,454.96
3110	3110	DIRECCION P/DESARROLLO INTEGRAL DEL ADULTO MAYOR	876	SECRETARIA AUXILIAR	4	7	08/04/2014	4.73	8,890.00	694.00	488.00	1,555.75	266.70	177.80	1,234.72	149.46	123.47	370.42	676.63	0.00	675.28	0.00	183,626.74
3110	3110	DIRECCION P/DESARROLLO INTEGRAL DEL ADULTO MAYOR	877	LICENCIATURA	11	7	01/07/2015	3.50	12,299.00	788.44	508.00	2,152.33	368.97	245.98	1,708.19	294.09	170.82	512.46	936.09	0.00	768.78	0.00	249,037.79
3110	3110	DIRECCION P/DESARROLLO INTEGRAL DEL ADULTO MAYOR	878	DIRECTOR DE AREA	22	8	01/03/2013	5.84	32,619.00	888.00	682.00	5,708.33	978.57	652.38	4,530.42	1,034.12	453.04	1,359.13	0.00	265.08	1,333.41	0.00	606,041.58
3110	3110	DIRECCION P/DESARROLLO INTEGRAL DEL ADULTO MAYOR	879	SECRETARIA AUXILIAR	4	7	06/12/2004	14.08	8,890.00	694.00	488.00	1,555.75	266.70	177.80	1,234.72	156.25	123.47	370.42	676.63	353.44	683.37	0.00	188,046.58
3110	3110	DIRECCION P/DESARROLLO INTEGRAL DEL ADULTO MAYOR	880	LICENCIATURA	11	8	03/07/2006	12.50	13,983.00	844.00	530.00	2,447.03	419.49	279.66	1,942.08	344.05	194.21	582.63	1,064.26	353.44	823.34	0.00	285,886.17
3110	3110	DIRECCION P/DESARROLLO INTEGRAL DEL ADULTO MAYOR	881	LICENCIATURA	11	6	01/10/1989	29.27	10,613.00	722.40	486.00	1,857.28	318.39	212.26	1,474.03	237.58	147.40	442.21	807.77	618.52	736.42	0.00	224,079.01
3110	3110	DIRECCION P/DESARROLLO INTEGRAL DEL ADULTO MAYOR	882	AUXILIAR GENERAL	2	8	05/10/2009	9.24	9,329.00	718.34	504.00	1,632.58	279.87	186.58	1,295.69	172.81	129.57	388.71	710.04	265.08	693.70	0.00	195,671.60
3110	3110	DIRECCION P/DESARROLLO INTEGRAL DEL ADULTO MAYOR	883	TECNICO C	7	8	16/03/2016	2.79	11,430.00	776.00	514.00	2,000.25	342.90	228.60	1,587.50	268.31	158.75	476.25	869.95	0.00	745.20	0.00	232,772.54
3110	3110	DIRECCION P/DESARROLLO INTEGRAL DEL ADULTO MAYOR	884	TECNICO EN ASISTENCIA SOCIAL	9	6	01/07/1990	28.52	9,554.00	702.00	476.00	1,671.95	286.62	191.08	1,326.94	178.41	132.69	398.08	727.17	618.52	707.29	0.00	203,649.12
3110	3110	DIRECCION P/DESARROLLO INTEGRAL DEL ADULTO MAYOR	885	CHOFER DE SERVICIO.	6	8	18/02/2016	2.87	10,933.00	770.00	514.00	1,913.28	327.99	218.66	1,518.47	237.41	151.85	455.54	832.12	0.00	731.63	0.00	223,247.47
3110	3111	CASA HOGAR PARA MUJERES	886	AUXILIAR GENERAL	2	8	01/07/2015	3.50	9,329.00	718.34	504.00	1,632.58	279.87	186.58	1,295.69	169.28	129.57	388.71	710.04	0.00	687.63	0.00	192,375.46
3110	3111	CASA HOGAR PARA MUJERES	887	COCINERO "B"	1	8	01/11/2014	4.17	6,738.00	712.00	502.00	1,178.80	202.08	134.72	935.56	319.28	93.56	280.67	512.68	0.00	616.81	0.00	146,689.84
3110	3111	CASA HOGAR PARA MUJERES	888	AUXILIAR GENERAL	2	8	02/02/2018	0.91	9,329.00	718.34	504.00	1,632.58	279.87	186.58	1,295.69	169.28	129.57	388.71	710.04	0.00	687.63	0.00	192,375.46
3110	3111	CASA HOGAR PARA MUJERES	889	COCINERO	4	8	01/10/1997	21.26	10,087.00	735.66	506.00	1,765.23	302.61	201.74	1,400.97	199.83	140.10	420.29	767.73	530.16	720.50	0.00	213,333.89
3110	3111	CASA HOGAR PARA MUJERES	890	TECNICO C	7	8	02/03/1991	27.85	11,430.00	776.00	514.00	2,000.25	342.90	228.60	1,587.50	268.31	158.75	476.25	869.95	618.52	759.36	0.00	240,364.75
3110	3111	CASA HOGAR PARA MUJERES	891	AUXILIAR GENERAL	2	7	16/08/1999	19.39	8,225.00	679.88	486.00	1,439.38	248.75	164.50	1,142.36	129.76	114.24	342.71	626.01	441.80	667.20	0.00	176,467.06
3110	3111	CASA HOGAR PARA MUJERES	892	AUXILIAR DE INTENDENCIA	1	7	01/09/1991	27.35	7,897.00	668.00	484.00	1,381.98	236.91	157.94	1,096.81	122.47	109.88	329.04	601.05	618.52	662.25	0.00	172,387.76
3110	3111	CASA HOGAR PARA MUJERES	893	AUXILIAR GENERAL	2	6	16/11/1994	24.14	8,889.00	642.00	468.00	1,520.58	260.67	173.78	1,206.81	150.56	120.68	362.04	681.33	530.16	681.48	0.00	185,604.97
3110	3111	CASA HOGAR PARA MUJERES	894	AUXILIAR GENERAL	2	8	16/02/2010	8.88	9,329.00	718.34	504.00	1,632.58	279.87	186.58	1,295.69	172.81	129.57	388.71	710.04	265.08	693.70	0.00	195,671.60
3110	3111	CASA HOGAR PARA MUJERES	895	AUXILIAR GENERAL	2	8	19/04/2010	8.71	9,329.00	718.34	504.00	1,632.58	279.87	186.58	1,295.69	172.81	129.57	388.71	710.04	265.08	693.70	0.00	195,671.60
3110	3111	CASA HOGAR PARA MUJERES	896	ANALISTA B	6	8	03/05/2010	8.67	10,933.00	770.00	514.00	1,913.28	327.99	218.66	1,518.47	246.53	151.85	455.54	832.12	265.08	737.70	0.00	226,610.69
3110	3111	CASA HOGAR PARA MUJERES	897	AUXILIAR GENERAL	2	8	22/11/2010	8.11	9,329.00	718.34	504.00	1,632.58	279.87	186.58	1,295.69	172.81	129.57	388.71	710.04	265.08	693.70	0.00	195,671.60
3110	3111	CASA HOGAR PARA MUJERES	898	JEFE DE DEPARTAMENTO	17	8	01/01/2018	1.00	18,477.00	560.00	452.00	3,233.48	554.31	369.54	2,566.25	477.37	256.63	769.88	0.00	936.11	0.00	343,830.67	
3110	3111	CASA HOGAR PARA MUJERES	899	COCINERO	4	8	08/07/2013	5.48	10,087.00	735.66	506.00	1,765.23	302.61	201.74	1,400.97	191.68	140.10	420.29	767.73	265.08	714.43	0.00	209,982.20
3110	3111	CASA HOGAR PARA MUJERES	900	AUXILIAR GENERAL	2	8	20/07/2013	5.45	9,329.00	718.34	504.00	1,632.58	279.87	186.58	1,295.69	172.81	129.57	388.71	710.04	265.08	693.70	0.00	195,671.60
3110	3111	CASA HOGAR PARA MUJERES	901	JARDINERO	4	8	18/09/2013	5.29	10,087.00	735.66	506.00	1,765.23	302.61	201.74	1,400.97	191.68	140.10	420.29	767.73	265.08	714.43	0.00	209,982.20
3110	3111	CASA HOGAR PARA MUJERES	902	AUXILIAR DE INTENDENCIA	1	8	01/10/1990	28.27	8,957.00	712.00	502.00	1,567.48	268.71	179.14	1,244.03	163.55	124.40	373.21	681.73	618.52	691.59	0.00	193,000.28
3110	3112	DESARROLLO DEL ADULTO MAYOR	903	LICENCIATURA	11	8	01/10/1994	24.27	13,983.00	844.00	530.00	2,447.03	419.49	279.66	1,942.08	344.05	194.21	582.63	1,064.26	530.16	827.38	0.00	287,855.38
3110	3112	DESARROLLO DEL ADULTO MAYOR	904	SECRETARIA AUXILIAR	4	8	06/05/1997	21.67	10,087.00	735.66	506.00	1,765.23	302.61	201.74	1,400.97	199.83	140.10	420.29	767.73	530.16	720.50	0.00	213,333.89
3110	3112	DESARROLLO DEL ADULTO MAYOR	905	ANALISTA A	7	8	16/07/1997	21.47	11,430.00	776.00	514.00	2,000.25	342.90	228.60	1,587.50	268.31	158.75	476.25	869.95	530.16	757.34	0.00	230,280.15
3110	3112	DESARROLLO DEL ADULTO MAYOR	906	COORDINADOR C	12	6	16/06/1993	25.56	10,657.00	716.00	456.00	1,864.98	319.71	213.14	1,480.14	240.48	148.01	444.04	811.12	618.52	736.94	0.00	224,472.87
3110	3112	DESARROLLO DEL ADULTO MAYOR	907	SECRETARIA DE DIRECCION DE AREA	7	7	01/02/1991	27.93	10,069.00	730.44	494.00	1,762.08	302.07	201.38	1,398.47	201.69	139.85	419.54	766.36	618.52	721.76	0.00	213,901.84
3110	3112	DESARROLLO DEL ADULTO MAYOR	908	LICENCIATURA	11	8	01/08/1998	20.43	13,983.00	844.00	530.00	2,447.03	419.49	279.66	1,942.08	344.05	194.21	582.63	1,064.26	530.16	827.38	0.00	287,855.38
3110	3112	DESARROLLO DEL ADULTO MAYOR	909	LICENCIATURA	11	8	04/10/2005	13.25	13,983.00	844.00	530.00	2,447.03	419.49	279.66	1,942.08	344.05	194.21	582.63	1,064.26	353.44	823.34	0.00	285,886.17
3110	3112	DESARROLLO DEL ADULTO MAYOR	910	COORDINADOR C	12	7	08/04/2002	16.74	12,358.00	772.00	476.00	2,162.65	370.74	247.16	1,716.39	295.84	171.64	514.92	940.58	441.80	779.77	0.0	

PLANTILLA DE PERSONAL 2018

UNIDAD	DEPTO.	UNIDAD EJECUTORA	CSC	PUESTO	NIVEL	JORNADA	FECHA DE INGRESO	ANTIGÜEDAD EN AÑOS	SUELDO	DESPENSA Y DESPESA NAVIDEÑA	TRANSPORTE	FONDO DIPE 17.5%	VIVIENDA 3%	SEDAF 2%	AGUINALDO	ISPT DEL AGUINALDO	PRIMA VACACIONAL Y DOMINICAL	BONO DEL SERV. PUB.	PREMIO DE PUNTUALIDAD	QUINQUENIO	IMSS	PRIMA DE INSALUBRIDAD	COSTO ANUAL
4030	4030	DIRECCIÓN OPERATIVA DEL MUSEO	957	ENCARGADO DE PROMOCION Y VINCULACION INTITUCIONAL	13	8	01/09/2011	7.34	13,864.00	1,278.00	803.00	2,426.20	415.92	277.28	1,925.56	340.52	192.56	577.67	1,055.20	265.08	832.84	0.00	291,045.86
4030	4030	DIRECCIÓN OPERATIVA DEL MUSEO	958	ANALISTA ADMINISTRATIVO	7	8	16/05/2013	5.63	11,231.00	956.00	700.00	1,965.43	336.93	224.62	1,559.86	262.41	155.99	467.96	854.80	265.08	751.24	0.00	236,775.86
4030	4030	DIRECCIÓN OPERATIVA DEL MUSEO	959	COORDINADOR DE EVENTOS CULTURALES	17	8	01/07/2013	5.50	19,532.00	1,286.00	857.00	3,418.10	585.96	390.64	2,712.78	508.67	271.28	813.83	0.00	265.08	988.95	0.00	379,563.49
4030	4030	DIRECCIÓN OPERATIVA DEL MUSEO	960	COORDINADOR DE DESARROLLO INTITUCIONAL	18	8	01/03/2011	7.84	22,186.00	1,465.00	987.00	3,882.55	665.58	443.72	3,081.39	635.18	308.14	924.42	0.00	265.08	1,068.46	0.00	430,950.18
4030	4030	DIRECCIÓN OPERATIVA DEL MUSEO	961	ASISTENTE A	7	8	01/03/2008	10.84	11,231.00	956.00	700.00	1,965.43	336.93	224.62	1,559.86	262.41	155.99	467.96	854.80	353.44	753.27	0.00	237,860.42
4030	4030	DIRECCIÓN OPERATIVA DEL MUSEO	962	ENCARGADO DE EVENTOS SOCIALES	13	8	16/03/2008	10.80	13,864.00	1,278.00	803.00	2,426.20	415.92	277.28	1,925.56	340.52	192.56	577.67	1,055.20	353.44	834.86	0.00	292,130.46
4030	4030	DIRECCIÓN OPERATIVA DEL MUSEO	963	ENCARGADO DE EVENTOS INFANTILES	13	8	01/03/2008	10.84	13,864.00	1,278.00	803.00	2,426.20	415.92	277.28	1,925.56	340.52	192.56	577.67	1,055.20	353.44	834.86	0.00	292,130.46
4030	4030	DIRECCIÓN OPERATIVA DEL MUSEO	964	TECNICO EN RESERVACIONES	6	8	01/03/2008	10.84	10,733.00	945.00	686.00	1,878.28	321.99	214.66	1,490.69	236.38	149.07	447.21	816.90	353.44	739.10	0.00	228,140.60
4050	4050	DIRECCIÓN EDUCATIVA Y DE MUSEOGRAFIA	965	EDITOR POSTPRODUCTOR (ENCARGADO DE DESARROLLO DE CONTENIDOS)	13	8	10/10/2016	2.22	13,864.00	1,278.00	803.00	2,426.20	415.92	277.28	1,925.56	340.52	192.56	577.67	1,055.20	0.00	826.77	0.00	287,792.06
4050	4050	DIRECCIÓN EDUCATIVA Y DE MUSEOGRAFIA	966	TECNICO ESPECIALISTA	6	8	01/03/2008	10.84	12,824.00	945.00	686.00	2,244.20	384.72	256.48	1,781.11	309.67	178.11	534.33	976.05	353.44	796.17	0.00	267,231.42
4050	4050	DIRECCIÓN EDUCATIVA Y DE MUSEOGRAFIA	967	EDITOR POSTPRODUCTOR (ENCARGADO DE DESARROLLO DE CONTENIDOS)	13	8	07/10/2016	2.23	13,864.00	1,278.00	803.00	2,426.20	415.92	277.28	1,925.56	340.52	192.56	577.67	1,055.20	0.00	826.77	0.00	287,792.06
4050	4050	DIRECCIÓN EDUCATIVA Y DE MUSEOGRAFIA	968	COORDINADOR DE DESARROLLO DE EXPOSICIONES	17	8	01/03/2008	10.84	19,532.00	1,286.00	857.00	3,418.10	585.96	390.64	2,712.78	508.67	271.28	813.83	0.00	353.44	990.97	0.00	380,646.09
4050	4050	DIRECCIÓN EDUCATIVA Y DE MUSEOGRAFIA	969	DISEÑADOR ESPECIALIZADO	13	8	01/04/2013	5.75	13,864.00	1,278.00	803.00	2,426.20	415.92	277.28	1,925.56	340.52	192.56	577.67	1,055.20	265.08	832.84	0.00	291,045.86
4050	4050	DIRECCIÓN EDUCATIVA Y DE MUSEOGRAFIA	970	DISEÑADOR ESPECIALIZADO	13	8	01/03/2008	10.84	13,864.00	1,278.00	803.00	2,426.20	415.92	277.28	1,925.56	340.52	192.56	577.67	1,055.20	353.44	834.86	0.00	292,130.46
4050	4050	DIRECCIÓN EDUCATIVA Y DE MUSEOGRAFIA	971	TECNICO ESPECIALIZADO A	10	8	01/03/2008	10.84	13,005.00	1,121.00	766.00	2,275.88	390.15	260.10	1,806.25	315.04	180.63	541.88	989.83	353.44	806.97	0.00	273,745.83
4050	4050	DIRECCIÓN EDUCATIVA Y DE MUSEOGRAFIA	972	COORDINADOR DE DESARROLLO DE EXPOSICIONES (COORDINADOR CONTENIDOS)	17	8	01/01/2018	1.00	19,532.00	1,286.00	857.00	3,418.10	585.96	390.64	2,712.78	508.67	271.28	813.83	0.00	0.00	982.88	0.00	376,309.69
4050	4050	DIRECCIÓN EDUCATIVA Y DE MUSEOGRAFIA	973	DISEÑADOR ESPECIALIZADO	13	8	01/03/2008	10.84	13,864.00	1,278.00	803.00	2,426.20	415.92	277.28	1,925.56	340.52	192.56	577.67	1,055.20	353.44	834.86	0.00	292,130.46
4050	4050	DIRECCIÓN EDUCATIVA Y DE MUSEOGRAFIA	974	TECNICO A	5	8	01/03/2008	10.84	10,172.00	845.00	566.00	1,780.10	305.16	203.44	1,412.78	199.36	141.28	423.83	774.20	353.44	720.15	0.00	214,760.91
4050	4050	DIRECCIÓN EDUCATIVA Y DE MUSEOGRAFIA	975	TECNICO ESPECIALIZADO	13	8	01/03/2008	10.84	13,864.00	1,278.00	803.00	2,426.20	415.92	277.28	1,925.56	340.52	192.56	577.67	1,055.20	353.44	834.86	0.00	292,130.46
4050	4050	DIRECCIÓN EDUCATIVA Y DE MUSEOGRAFIA	976	EDITOR POSTPRODUCTOR (ENCARGADO DE DESARROLLO SE HERRAMIENTAS EDUCATIVAS)	13	8	04/06/2014	4.58	13,864.00	1,278.00	803.00	2,426.20	415.92	277.28	1,925.56	340.52	192.56	577.67	1,055.20	0.00	826.77	0.00	287,792.06
4050	4050	DIRECCIÓN EDUCATIVA Y DE MUSEOGRAFIA	977	DIRECTOR DE AREA EDUCATIVA Y MUSEOGRAFIA	21	8	02/01/2018	0.99	30,883.00	1,671.00	1,133.00	5,404.53	926.49	617.66	4,289.31	930.91	428.93	1,286.79	0.00	0.00	1,307.81	0.00	586,553.08
4050	4050	DIRECCIÓN EDUCATIVA Y DE MUSEOGRAFIA	978	SOPORTE TECNICO EN SISTEMAS	11	8	01/03/2008	10.84	13,783.00	1,168.00	779.00	2,412.03	413.49	275.66	1,914.31	338.12	191.43	574.29	1,049.04	353.44	829.58	0.00	288,976.59
4050	4050	DIRECCIÓN EDUCATIVA Y DE MUSEOGRAFIA	979	TECNICO A	5	8	01/03/2008	10.84	10,172.00	845.00	566.00	1,780.10	305.16	203.44	1,412.78	199.36	141.28	423.83	774.20	353.44	720.15	0.00	214,760.91
4050	4050	DIRECCIÓN EDUCATIVA Y DE MUSEOGRAFIA	980	AUXILIAR DE ALMACEN	4	8	01/03/2008	10.84	11,802.00	832.00	552.00	2,065.35	354.06	236.04	1,639.17	279.35	163.92	491.75	898.26	353.44	764.31	0.00	245,179.81
4050	4050	DIRECCIÓN EDUCATIVA Y DE MUSEOGRAFIA	981	ENCARGADO DE INTENDENCIA	3	8	01/03/2008	10.84	12,442.00	818.00	538.00	2,177.35	373.26	248.84	1,728.06	298.34	172.81	518.42	946.97	353.44	781.46	0.00	256,763.27
4050	4050	DIRECCIÓN EDUCATIVA Y DE MUSEOGRAFIA	982	SOPORTE TECNICO EN SISTEMAS	11	8	01/03/2008	10.84	16,293.00	1,168.00	779.00	2,851.28	488.79	325.86	2,262.92	412.58	226.29	678.88	1,240.08	353.44	898.08	0.00	335,738.33
4050	4050	DIRECCIÓN EDUCATIVA Y DE MUSEOGRAFIA	983	TECNICO ESPECIALISTA	6	8	01/03/2008	10.84	12,824.00	945.00	686.00	2,244.20	384.72	256.48	1,781.11	309.67	178.11	534.33	976.05	353.44	796.17	0.00	267,231.42
4050	4050	DIRECCIÓN EDUCATIVA Y DE MUSEOGRAFIA	984	TECNICO ESPECIALIZADO A	10	8	01/03/2008	10.84	13,005.00	1,121.00	766.00	2,275.88	390.15	260.10	1,806.25	315.04	180.63	541.88	989.83	353.44	806.97	0.00	273,745.83
4050	4050	DIRECCIÓN EDUCATIVA Y DE MUSEOGRAFIA	985	DISEÑADOR GRAFICO	10	8	01/04/2008	10.76	13,005.00	1,121.00	766.00	2,275.88	390.15	260.10	1,806.25	315.04	180.63	541.88	989.83	353.44	806.97	0.00	273,745.83
4050	4050	DIRECCIÓN EDUCATIVA Y DE MUSEOGRAFIA	986	TECNICO ESPECIALISTA	6	8	01/03/2008	10.84	12,824.00	945.00	686.00	2,244.20	384.72	256.48	1,781.11	309.67	178.11	534.33	976.05	353.44	796.17	0.00	267,231.42
4050	4050	DIRECCIÓN EDUCATIVA Y DE MUSEOGRAFIA	987	TECNICO ESPECIALIZADO A	10	8	01/03/2008	10.84	13,005.00	1,121.00	766.00	2,275.88	390.15	260.10	1,806.25	315.04	180.63	541.88	989.83	353.44	806.97	0.00	273,745.83
4050	4050	DIRECCIÓN EDUCATIVA Y DE MUSEOGRAFIA	988	ENCARGADO DE EVENTOS CULTURALES	13	8	01/03/2008	10.84	13,864.00	1,278.00	803.00	2,426.20	415.92	277.28	1,925.56	340.52	192.56	577.67	1,055.20	353.44	834.86	0.00	292,130.46
4050	4050	DIRECCIÓN EDUCATIVA Y DE MUSEOGRAFIA	989	TECNICO ESPECIALISTA	6	8	01/03/2008	10.84	10,733.00	945.00	686.00	1,878.28	321.99	214.66	1,490.69	236.38	149.07	447.21	816.90	353.44	739.10	0.00	228,140.60
4050	4050	DIRECCIÓN EDUCATIVA Y DE MUSEOGRAFIA	990	TECNICO ESPECIALISTA	6	8	01/03/2008	10.84	9,618.84	945.00	686.00	1,683.30	288.57	192.38	1,335.95	180.02	133.60	400.79	732.10	353.44	708.70	0.00	207,104.04
4050	4050	DIRECCIÓN EDUCATIVA Y DE MUSEOGRAFIA	991	ANALISTA DE SISTEMAS B	14	8	01/03/2008	10.84	15,017.00	1,263.00	822.00	2,627.98	450.51	300.34	2,085.69	374.73	208.57	625.71	1,142.96	353.44	866.42	0.00	313,660.15
4050	4050	DIRECCIÓN EDUCATIVA Y DE MUSEOGRAFIA	992	ENCARGADO DE TALLERES DE AREAS VERDES	9	8	01/03/2008	10.84	12,387.00	987.00	731.00	2,167.73	371.61	247.74	1,720.42	296.70	172.04	516.13	942.79	353.44	786.24	0.00	260,157.94
4050	4050	DIRECCIÓN EDUCATIVA Y DE MUSEOGRAFIA	993	TECNICO ESPECIALISTA	6	8	01/03/2008	10.84	12,824.00	945.00	686.00	2,244.20	384.72	256.48	1,781.11	309.67	178.11	534.33	976.05	353.44	796.17	0.00	267,231.42
4050	4050	DIRECCIÓN EDUCATIVA Y DE MUSEOGRAFIA	994	TECNICO ESPECIALISTA	6	8	01/03/2008	10.84	12,824.00	945.00	686.00	2,244.20	384.72	256.48	1,781.11	309.67	178.11	534.33	976.05	353.44	796.17	0.00	267,231.42

[Handwritten signatures and initials in blue ink are present at the bottom of the page, including a large signature on the left and several initials on the right.]

PLANTILLA DE PERSONAL 2018

UNIDAD	DEPTO.	UNIDAD EJECUTORA	CSC	PUESTO	NIVEL	JORNADA	FECHA DE INGRESO	ANTIGUEDAD EN AÑOS	SUELDO	DEPENSA Y DESPENSA NAVIDERA	TRANSPORTE	FONDO DIPE 17.5%	VIVIENDA 3%	SEDAR 2%	AGUINALDO	ISPT DEL AGUINALDO	PRIMA VACACIONAL Y DOMINICAL	BONO DEL SERV. PUB.	PREMIO DE PUNTUALIDAD	QUINQUENIO	IMSS	PRIMA DE INSALUBRIDAD	COSTO ANUAL
4030	4030	DIRECCIÓN OPERATIVA DEL MUSEO	917	GUIA DEL MUSEO	7	6	03/11/2015	3.16	8,423.00	742.00	550.00	1,474.03	252.69	168.46	1,169.86	134.16	116.99	350.96	641.08	0.00	663.95	0.00	176,246.17
4030	4030	DIRECCIÓN OPERATIVA DEL MUSEO	918	GUIA DEL MUSEO	7	6	01/01/2018	1.00	8,423.00	742.00	550.00	1,474.03	252.69	168.46	1,169.86	134.16	116.99	350.96	641.08	0.00	663.95	0.00	176,246.17
4030	4030	DIRECCIÓN OPERATIVA DEL MUSEO	919	GUIA DEL MUSEO	7	6	05/11/2015	3.16	8,423.00	742.00	550.00	1,474.03	252.69	168.46	1,169.86	134.16	116.99	350.96	641.08	0.00	663.95	0.00	176,246.17
4030	4030	DIRECCIÓN OPERATIVA DEL MUSEO	920	GUIA DEL MUSEO	7	6	05/11/2015	3.16	8,423.00	742.00	550.00	1,474.03	252.69	168.46	1,169.86	134.16	116.99	350.96	641.08	0.00	663.95	0.00	176,246.17
4030	4030	DIRECCIÓN OPERATIVA DEL MUSEO	921	GUIA DEL MUSEO	7	6	01/03/2008	10.84	8,423.00	742.00	550.00	1,474.03	252.69	168.46	1,169.86	135.16	116.99	350.96	641.08	353.44	672.05	0.00	180,596.52
4030	4030	DIRECCIÓN OPERATIVA DEL MUSEO	922	GUIA DEL MUSEO	7	6	01/03/2008	10.84	8,423.00	742.00	550.00	1,474.03	252.69	168.46	1,169.86	135.16	116.99	350.96	641.08	353.44	672.05	0.00	180,596.52
4030	4030	DIRECCIÓN OPERATIVA DEL MUSEO	923	GUIA DEL MUSEO	7	6	01/05/2008	10.67	8,423.00	742.00	550.00	1,474.03	252.69	168.46	1,169.86	135.16	116.99	350.96	641.08	353.44	672.05	0.00	180,596.52
4030	4030	DIRECCIÓN OPERATIVA DEL MUSEO	924	GUIA DEL MUSEO	7	6	01/03/2008	10.84	8,423.00	742.00	550.00	1,474.03	252.69	168.46	1,169.86	135.16	116.99	350.96	641.08	353.44	672.05	0.00	180,596.52
4030	4030	DIRECCIÓN OPERATIVA DEL MUSEO	925	SUPERVISOR DE MUSEO	9	8	01/03/2008	10.84	12,387.00	987.00	731.00	2,167.73	371.61	247.74	1,720.42	296.70	172.04	516.13	942.79	353.44	786.24	0.00	260,157.94
4030	4030	DIRECCIÓN OPERATIVA DEL MUSEO	926	SUPERVISOR DE MUSEO	9	8	16/10/2008	10.21	12,387.00	987.00	731.00	2,167.73	371.61	247.74	1,720.42	296.70	172.04	516.13	942.79	353.44	786.24	0.00	260,157.94
4030	4030	DIRECCIÓN OPERATIVA DEL MUSEO	927	GUIA DEL MUSEO	7	6	01/05/2017	1.67	8,423.00	742.00	550.00	1,474.03	252.69	168.46	1,169.86	134.16	116.99	350.96	641.08	0.00	663.95	0.00	176,246.17
4030	4030	DIRECCIÓN OPERATIVA DEL MUSEO	928	GUIA DEL MUSEO	7	6	01/03/2008	10.84	8,423.00	742.00	550.00	1,474.03	252.69	168.46	1,169.86	135.16	116.99	350.96	641.08	353.44	672.05	0.00	180,596.52
4030	4030	DIRECCIÓN OPERATIVA DEL MUSEO	929	GUIA DEL MUSEO	7	6	01/03/2008	10.84	8,423.00	742.00	550.00	1,474.03	252.69	168.46	1,169.86	135.16	116.99	350.96	641.08	353.44	672.05	0.00	180,596.52
4030	4030	DIRECCIÓN OPERATIVA DEL MUSEO	930	COORDINADOR DE GUIAS	17	8	01/03/2008	10.84	19,532.00	1,286.00	857.00	3,418.10	585.96	390.64	2,712.78	508.67	271.28	813.83	0.00	353.44	990.97	0.00	380,648.09
4030	4030	DIRECCIÓN OPERATIVA DEL MUSEO	931	GUIA DEL MUSEO	7	6	01/03/2008	10.84	8,423.00	742.00	550.00	1,474.03	252.69	168.46	1,169.86	135.16	116.99	350.96	641.08	353.44	672.05	0.00	180,596.52
4030	4030	DIRECCIÓN OPERATIVA DEL MUSEO	932	GUIA DEL MUSEO	7	6	01/03/2008	10.84	8,423.00	742.00	550.00	1,474.03	252.69	168.46	1,169.86	135.16	116.99	350.96	641.08	353.44	672.05	0.00	180,596.52
4030	4030	DIRECCIÓN OPERATIVA DEL MUSEO	933	GUIA DEL MUSEO	7	6	01/03/2008	10.84	8,423.00	742.00	550.00	1,474.03	252.69	168.46	1,169.86	135.16	116.99	350.96	641.08	353.44	672.05	0.00	180,596.52
4030	4030	DIRECCIÓN OPERATIVA DEL MUSEO	934	GUIA DEL MUSEO	7	6	16/06/2014	4.55	8,423.00	742.00	550.00	1,474.03	252.69	168.46	1,169.86	134.16	116.99	350.96	641.08	0.00	663.95	0.00	176,246.17
4030	4030	DIRECCIÓN OPERATIVA DEL MUSEO	935	GUIA DEL MUSEO	7	6	01/03/2008	10.84	8,423.00	742.00	550.00	1,474.03	252.69	168.46	1,169.86	135.16	116.99	350.96	641.08	353.44	672.05	0.00	180,596.52
4030	4030	DIRECCIÓN OPERATIVA DEL MUSEO	936	GUIA DEL MUSEO	7	6	16/05/2013	5.63	8,423.00	742.00	550.00	1,474.03	252.69	168.46	1,169.86	134.16	116.99	350.96	641.08	265.08	670.02	0.00	179,499.97
4030	4030	DIRECCIÓN OPERATIVA DEL MUSEO	937	ASISTENTE DE RESERVACIONES Y MEMBRESIAS	9	8	01/03/2008	10.84	12,387.00	987.00	731.00	2,167.73	371.61	247.74	1,720.42	296.70	172.04	516.13	942.79	353.44	786.24	0.00	260,157.94
4030	4030	DIRECCIÓN OPERATIVA DEL MUSEO	938	GUIA DEL MUSEO	7	6	01/03/2008	10.84	8,423.00	742.00	550.00	1,474.03	252.69	168.46	1,169.86	135.16	116.99	350.96	641.08	353.44	672.05	0.00	180,596.52
4030	4030	DIRECCIÓN OPERATIVA DEL MUSEO	939	DIRECTOR DE AREA OPERATIVA	21	8	01/02/2018	0.91	30,883.00	1,671.00	1,133.00	5,404.53	926.49	617.66	4,289.31	930.91	428.93	1,286.79	0.00	0.00	1,307.81	0.00	586,553.08
4030	4030	DIRECCIÓN OPERATIVA DEL MUSEO	940	GUIA DEL MUSEO	7	6	01/01/2017	2.00	8,423.00	742.00	550.00	1,474.03	252.69	168.46	1,169.86	134.16	116.99	350.96	641.08	0.00	663.95	0.00	176,246.17
4030	4030	DIRECCIÓN OPERATIVA DEL MUSEO	941	GUIA DEL MUSEO	7	6	01/01/2017	2.00	8,423.00	742.00	550.00	1,474.03	252.69	168.46	1,169.86	134.16	116.99	350.96	641.08	0.00	663.95	0.00	176,246.17
4030	4030	DIRECCIÓN OPERATIVA DEL MUSEO	942	GUIA DEL MUSEO	7	6	16/05/2013	5.63	8,423.00	742.00	550.00	1,474.03	252.69	168.46	1,169.86	134.16	116.99	350.96	641.08	265.08	670.02	0.00	179,499.97
4030	4030	DIRECCIÓN OPERATIVA DEL MUSEO	943	GUIA DEL MUSEO	7	6	01/08/2016	2.42	8,423.00	742.00	550.00	1,474.03	252.69	168.46	1,169.86	134.16	116.99	350.96	641.08	0.00	663.95	0.00	176,246.17
4030	4030	DIRECCIÓN OPERATIVA DEL MUSEO	944	TALLERISTA TALACHA DE MUSEO	9	6	01/03/2008	10.84	9,291.00	766.00	574.00	1,625.93	278.73	185.82	1,290.42	171.86	129.04	387.13	707.15	353.44	696.29	0.00	197,481.59
4030	4030	DIRECCIÓN OPERATIVA DEL MUSEO	945	TALLERISTA TALACHA DE MUSEO	9	6	01/03/2008	10.84	9,291.00	766.00	574.00	1,625.93	278.73	185.82	1,290.42	171.86	129.04	387.13	707.15	353.44	696.29	0.00	197,481.59
4030	4030	DIRECCIÓN OPERATIVA DEL MUSEO	946	GUIA DEL MUSEO	7	6	01/03/2008	10.84	8,423.00	742.00	550.00	1,474.03	252.69	168.46	1,169.86	135.16	116.99	350.96	641.08	353.44	672.05	0.00	180,596.52
4030	4030	DIRECCIÓN OPERATIVA DEL MUSEO	947	GUIA DEL MUSEO	7	6	01/12/2014	4.08	8,423.00	742.00	550.00	1,474.03	252.69	168.46	1,169.86	134.16	116.99	350.96	641.08	0.00	663.95	0.00	176,246.17
4030	4030	DIRECCIÓN OPERATIVA DEL MUSEO	948	GUIA DEL MUSEO	7	6	01/07/2014	4.50	8,423.00	742.00	550.00	1,474.03	252.69	168.46	1,169.86	134.16	116.99	350.96	641.08	0.00	663.95	0.00	176,246.17
4030	4030	DIRECCIÓN OPERATIVA DEL MUSEO	949	AYUDANTE DE SERVICIO	3	8	31/12/2016	2.00	9,619.00	818.00	538.00	1,683.33	288.57	192.38	1,335.97	180.03	133.60	400.79	732.11	0.00	696.32	0.00	199,417.18
4030	4030	DIRECCIÓN OPERATIVA DEL MUSEO	950	TALLERISTA TALACHA DE MUSEO	9	6	01/03/2008	10.84	9,291.00	766.00	574.00	1,625.93	278.73	185.82	1,290.42	171.86	129.04	387.13	707.15	353.44	696.29	0.00	197,481.59
4030	4030	DIRECCIÓN OPERATIVA DEL MUSEO	951	GUIA DEL MUSEO	7	6	16/06/2013	5.55	8,423.00	742.00	550.00	1,474.03	252.69	168.46	1,169.86	134.16	116.99	350.96	641.08	265.08	670.02	0.00	179,499.97
4030	4030	DIRECCIÓN OPERATIVA DEL MUSEO	952	AYUDANTE DE SERVICIO	3	8	01/05/2010	8.67	9,619.00	818.00	538.00	1,683.33	288.57	192.38	1,335.97	180.03	133.60	400.79	732.11	265.08	702.39	0.00	202,670.99
4030	4030	DIRECCIÓN OPERATIVA DEL MUSEO	953	GUIA DEL MUSEO	7	6	01/03/2008	10.84	8,423.00	742.00	550.00	1,474.03	252.69	168.46	1,169.86	135.16	116.99	350.96	641.08	353.44	672.05	0.00	180,596.52
4030	4030	DIRECCIÓN OPERATIVA DEL MUSEO	954	TALLERISTA TALACHA DE MUSEO	9	6	01/03/2008	10.84	9,291.00	766.00	574.00	1,625.93	278.73	185.82	1,290.42	171.86	129.04	387.13	707.15	353.44	696.29	0.00	197,481.59
4030	4030	DIRECCIÓN OPERATIVA DEL MUSEO	955	TALLERISTA TALACHA DE MUSEO	9	6	01/03/2008	10.84	9,291.00	766.00	574.00	1,625.93	278.73	185.82	1,290.42	171.86	129.04	387.13	707.15	353.44	696.29	0.00	197,481.59
4030	4030	DIRECCIÓN OPERATIVA DEL MUSEO	956	TECNICO EN RESERVACIONES	6	8	01/03/2008	10.84	10,733.00	945.00	686.00	1,878.28	321.99	214.66	1,490.69	236.38	149.07	447.21	816.90	353.44	739.10	0.00	228,140.60

Handwritten signatures and initials in blue ink are present at the bottom of the page, including a large signature on the left and several smaller ones on the right.

PLANTILLA DE PERSONAL 2018

UNIDAD	DEPTO.	UNIDAD EJECUTORA	CSC	PUESTO	NIVEL	JORNADA	FECHA DE INGRESO	ANTIGUEDAD EN AÑOS	SUELDO	DESPENSA Y DESPENSA NAVIDERA	TRANSPORTE	FONDO DIPE 17.5%	VIVIENDA 3%	SEDAR 2%	AGUINALDO	ISPT DEL AGUINALDO	PRIMA VACACIONAL Y DOMINICAL	BONO DEL SERV. PUB.	PREMIO DE PUNTUALIDAD	QUINQUENIO	IMSS	PRIMA DE INSALUBRIDAD	COSTO ANUAL
1001	1001	PRESIDENCIA SISTEMA DIF JALISCO	995	SECRETARIA DE SUBDIRECCION GENERAL	12	8	16/03/2013	5.80	13,853.00	832.00	502.00	2,424.28	415.59	277.06	1,924.03	340.20	192.40	577.21	1,054.37	265.08	817.12	0.00	281,691.95
1001	1001	PRESIDENCIA SISTEMA DIF JALISCO	996	SECRETARIA DE DIRECCION DE AREA	7	8	16/06/1997	21.56	11,430.00	776.00	502.00	2,000.25	342.90	228.60	1,587.50	268.31	158.75	476.25	889.95	530.16	757.06	0.00	239,112.85
1001	1001	PRESIDENCIA SISTEMA DIF JALISCO	997	ANALISTA B	6	8	04/06/2014	4.58	10,933.00	770.00	514.00	1,913.28	327.99	218.66	1,518.47	237.41	151.85	455.54	832.12	0.00	731.63	0.00	223,241.47
1001	1001	PRESIDENCIA SISTEMA DIF JALISCO	998	SECRETARIO PARTICULAR DE PRESIDENCIA	22	8	01/03/2013	5.84	32,619.00	888.00	682.00	5,708.33	978.57	652.38	4,530.42	1,034.12	453.04	1,359.13	0.00	265.08	1,333.41	0.00	606,041.58
1001	1001	PRESIDENCIA SISTEMA DIF JALISCO	999	JEFE DE DEPARTAMENTO	17	8	16/10/2013	5.21	18,477.00	560.00	452.00	3,233.48	554.31	369.54	2,566.25	477.37	256.63	769.88	0.00	265.08	942.18	0.00	347,084.48
7400	7400	PROCURADURIA DE PROTECCIÓN DE NIÑAS, NIÑOS Y ADOLECENTES	1000	SECRETARIA DE SUBDIRECCION GENERAL	12	8	27/05/2008	10.60	13,853.00	832.00	502.00	2,424.28	415.59	277.06	1,924.03	340.20	192.40	577.21	1,054.37	353.44	819.15	0.00	282,776.56
7400	7400	PROCURADURIA DE PROTECCIÓN DE NIÑAS, NIÑOS Y ADOLECENTES	1001	CHOFER B	6	8	27/06/2007	11.52	11,653.00	770.00	514.00	2,039.28	349.59	233.06	1,618.47	274.93	161.85	485.54	886.92	353.44	759.38	0.00	241,193.47
7400	7400	PROCURADURIA DE PROTECCIÓN DE NIÑAS, NIÑOS Y ADOLECENTES	1002	TECNICO EN ASISTENCIA SOCIAL	9	8	04/10/2004	14.25	12,586.00	796.00	516.00	2,202.55	377.58	251.72	1,748.06	302.61	174.81	524.42	957.93	353.44	784.89	0.00	258,911.97
7400	7400	PROCURADURIA DE PROTECCIÓN DE NIÑAS, NIÑOS Y ADOLECENTES	1003	LICENCIATURA	11	8	20/09/2010	8.28	13,983.00	844.00	530.00	2,447.03	419.49	279.66	1,942.08	344.05	194.21	582.63	1,064.26	265.08	821.31	0.00	284,601.57
7400	7400	PROCURADURIA DE PROTECCIÓN DE NIÑAS, NIÑOS Y ADOLECENTES	1004	LICENCIATURA	11	7	16/03/1993	25.81	12,299.00	788.44	508.00	2,152.33	368.97	245.98	1,708.19	294.09	170.82	512.46	936.09	618.52	782.94	0.00	256,630.00
7400	7400	PROCURADURIA DE PROTECCIÓN DE NIÑAS, NIÑOS Y ADOLECENTES	1005	ANALISTA B	6	8	01/04/1992	26.77	10,933.00	770.00	514.00	1,913.28	327.99	218.66	1,518.47	253.57	151.85	455.54	832.12	618.52	745.80	0.00	231,033.55
7400	7400	PROCURADURIA DE PROTECCIÓN DE NIÑAS, NIÑOS Y ADOLECENTES	1006	LICENCIATURA	11	8	28/09/2014	4.26	13,983.00	844.00	530.00	2,447.03	419.49	279.66	1,942.08	344.05	194.21	582.63	1,064.26	0.00	815.24	0.00	281,347.77
7400	7400	PROCURADURIA DE PROTECCIÓN DE NIÑAS, NIÑOS Y ADOLECENTES	1007	COORDINADOR A	14	8	04/10/2000	18.25	16,016.00	620.00	604.00	2,802.80	480.48	320.32	2,224.44	404.36	222.44	667.33	1,219.00	441.80	882.54	0.00	322,866.25
7400	7400	PROCURADURIA DE PROTECCIÓN DE NIÑAS, NIÑOS Y ADOLECENTES	1008	COORDINADOR ESPECIALIZADO	16	8	23/03/1995	23.79	17,845.00	554.00	442.00	3,122.88	535.35	356.90	2,478.47	458.63	247.85	743.54	0.00	530.16	930.77	0.00	338,946.49
7400	7400	PROCURADURIA DE PROTECCIÓN DE NIÑAS, NIÑOS Y ADOLECENTES	1009	ANALISTA PROGRAMADOR	9	8	16/10/1990	28.23	12,586.00	796.00	516.00	2,202.55	377.58	251.72	1,748.06	302.61	174.81	524.42	957.93	618.52	790.96	0.00	262,165.78
7400	7400	PROCURADURIA DE PROTECCIÓN DE NIÑAS, NIÑOS Y ADOLECENTES	1010	AUXILIAR TECNICO	5	8	04/06/2002	16.59	10,372.00	744.00	506.00	1,815.10	311.16	207.44	1,440.56	215.60	144.06	432.17	789.42	441.80	726.26	0.00	217,746.67
7400	7400	PROCURADURIA DE PROTECCIÓN DE NIÑAS, NIÑOS Y ADOLECENTES	1011	JEFE UNIDAD DEPARTAMENTAL	19	8	16/01/2018	0.96	24,535.00	719.00	562.00	4,293.63	736.05	490.70	3,407.64	723.54	340.76	1,022.29	0.00	0.00	1,103.96	0.00	455,214.89
7400	7400	PROCURADURIA DE PROTECCIÓN DE NIÑAS, NIÑOS Y ADOLECENTES	1012	AUXILIAR ADMINISTRATIVO	4	8	17/09/2015	3.29	10,087.00	735.66	506.00	1,765.23	302.61	201.74	1,400.97	191.68	140.10	420.29	767.73	0.00	708.36	0.00	206,728.40
7400	7400	PROCURADURIA DE PROTECCIÓN DE NIÑAS, NIÑOS Y ADOLECENTES	1013	LICENCIATURA	11	7	16/06/1995	23.56	12,299.00	788.44	508.00	2,152.33	368.97	245.98	1,708.19	294.09	170.82	512.46	936.09	530.16	780.92	0.00	255,545.40
7400	7400	PROCURADURIA DE PROTECCIÓN DE NIÑAS, NIÑOS Y ADOLECENTES	1014	ANALISTA B	6	8	16/08/1997	21.39	10,933.00	770.00	514.00	1,913.28	327.99	218.66	1,518.47	253.57	151.85	455.54	832.12	530.16	743.77	0.00	229,948.95
7400	7400	PROCURADURIA DE PROTECCIÓN DE NIÑAS, NIÑOS Y ADOLECENTES	1015	COORDINADOR ESPECIALIZADO	16	7	01/01/2018	1.00	15,614.00	484.74	386.00	2,732.45	466.42	312.28	2,168.61	392.44	216.86	650.58	0.00	0.00	856.46	0.00	291,394.10
7400	7400	PROCURADURIA DE PROTECCIÓN DE NIÑAS, NIÑOS Y ADOLECENTES	1016	LICENCIATURA	11	8	10/09/2007	11.32	13,983.00	844.00	530.00	2,447.03	419.49	279.66	1,942.08	344.05	194.21	582.63	1,064.26	353.44	823.34	0.00	285,686.17
7400	7400	PROCURADURIA DE PROTECCIÓN DE NIÑAS, NIÑOS Y ADOLECENTES	1017	PROCURADOR	26	8	23/08/2013	5.36	52,629.00	1,288.00	978.00	9,210.08	1,578.87	1,052.58	7,309.58	2,083.47	730.96	0.00	0.00	265.08	1,895.06	0.00	948,368.08
7400	7400	PROCURADURIA DE PROTECCIÓN DE NIÑAS, NIÑOS Y ADOLECENTES	1018	JEFE DE DEPARTAMENTO	17	8	16/07/2013	5.46	18,477.00	560.00	452.00	3,233.48	554.31	369.54	2,566.25	477.37	256.63	769.88	0.00	265.08	942.18	0.00	347,084.48
7400	7400	PROCURADURIA DE PROTECCIÓN DE NIÑAS, NIÑOS Y ADOLECENTES	1019	COORDINADOR A	14	8	16/04/2013	5.71	16,016.00	620.00	604.00	2,802.80	480.48	320.32	2,224.44	404.36	222.44	667.33	1,219.00	265.08	878.49	0.00	320,697.05
7400	7400	PROCURADURIA DE PROTECCIÓN DE NIÑAS, NIÑOS Y ADOLECENTES	1020	CHOFER DE SERVICIO	6	8	04/01/1999	20.00	10,933.00	770.00	514.00	1,913.28	327.99	218.66	1,518.47	253.57	151.85	455.54	832.12	530.16	743.77	0.00	229,948.95
7400	7400	PROCURADURIA DE PROTECCIÓN DE NIÑAS, NIÑOS Y ADOLECENTES	1021	AUXILIAR ADMINISTRATIVO	4	8	20/06/2000	18.54	10,087.00	735.66	506.00	1,765.23	302.61	201.74	1,400.97	196.79	140.10	420.29	767.73	441.80	718.48	0.00	212,212.81
7400	7400	PROCURADURIA DE PROTECCIÓN DE NIÑAS, NIÑOS Y ADOLECENTES	1022	SECRETARIA AUXILIAR	4	8	04/08/2015	3.41	10,087.00	735.66	506.00	1,765.23	302.61	201.74	1,400.97	191.68	140.10	420.29	767.73	0.00	708.36	0.00	206,728.40

Handwritten signatures and initials in blue ink are present at the bottom of the page, including a large signature on the left and several smaller ones on the right.

PLANTILLA DE PERSONAL 2018

UNIDAD	DEPTO.	UNIDAD EJECUTORA	CSC	PUESTO	NIVEL	JORNADA	FECHA DE INGRESO	ANTIGUEDAD EN AÑOS	SUELDO	DESPENSA Y DESPENSA NAVIDEÑA	TRANSPORTE	FONDO DIPE 17.5%	VIVIENDA 3%	SEDAF 2%	AGUINALDO	ISPT DEL AGUINALDO	PRIMA VACACIONAL Y DOMINICAL	BONO DEL SERV. PUB.	PREMIO DE PUNTUALIDAD	QUINQUENIO	IMSS	PRIMA DE INSALUBRIDAD	COSTO ANUAL
7400	7400	PROCURADURIA DE PROTECCIÓN DE NIÑAS, NIÑOS Y ADOLESCENTES	1023	AUXILIAR ADMINISTRATIVO	4	8	01/06/2017	1.58	10,087.00	735.66	506.00	1,765.23	302.61	201.74	1,400.97	191.68	140.10	420.29	767.73	0.00	708.36	0.00	206,728.40
7400	7400	PROCURADURIA DE PROTECCIÓN DE NIÑAS, NIÑOS Y ADOLESCENTES	1024	CHOFER DE SERVICIO	6	8	17/07/2008	10.46	10,933.00	770.00	514.00	1,913.28	327.99	218.66	1,518.47	249.57	151.85	455.54	832.12	353.44	739.73	0.00	227,731.77
7400	7400	PROCURADURIA DE PROTECCIÓN DE NIÑAS, NIÑOS Y ADOLESCENTES	1025	JEFE DE DEPARTAMENTO	17	8	16/07/2015	3.46	18,477.00	560.00	452.00	3,233.48	554.31	369.54	2,566.25	477.37	256.63	769.88	0.00	0.00	936.11	0.00	343,830.67
2002	2002	DIRECCION GENERAL	1026	ASISTENTE	17	8	01/04/1994	24.77	25,758.00	620.00	490.00	4,507.65	772.74	515.16	3,577.50	763.49	357.75	1,073.25	0.00	530.16	1,147.83	0.00	481,362.44
2002	2002	DIRECCION GENERAL	1027	ANALISTA A	7	8	04/02/2003	15.92	11,430.00	778.00	514.00	2,000.25	342.90	228.60	1,587.50	268.31	158.75	476.25	869.95	441.80	755.32	0.00	238,195.54
2002	2002	DIRECCION GENERAL	1028	COORDINADOR A	14	8	01/09/2017	1.33	16,016.00	620.00	604.00	2,802.80	480.48	320.32	2,224.44	404.36	222.44	667.33	1,219.00	0.00	872.42	0.00	317,443.24
2002	2002	DIRECCION GENERAL	1029	ASISTENTE	17	8	16/10/2017	1.21	25,758.00	560.00	452.00	4,507.65	772.74	515.16	3,577.50	763.49	357.75	1,073.25	0.00	0.00	1,134.82	0.00	473,668.39
2002	2002	DIRECCION GENERAL	1030	SECRETARIA DE DIRECCION DE AREA	7	8	18/07/2005	13.46	11,430.00	776.00	514.00	2,000.25	342.90	228.60	1,587.50	268.31	158.75	476.25	869.95	353.44	753.29	0.00	237,110.94
2002	2002	DIRECCION GENERAL	1031	ANALISTA ESPECIALIZADO	11	8	01/07/2011	7.51	13,983.00	844.00	530.00	2,447.03	419.49	279.66	1,942.08	344.05	194.21	582.63	1,064.26	265.08	821.31	0.00	284,601.57
2002	2002	DIRECCION GENERAL	1032	DIRECTOR GENERAL	29	8	01/03/2013	5.84	75,582.12	1,545.40	1,151.88	13,226.87	2,267.46	1,511.64	10,497.52	3,253.17	1,049.75	0.00	0.00	265.08	1,939.06	0.00	1,347,479.51
2003	1004	VOLUNTARIADO SISTEMA DIF JALISCO	1033	SECRETARIA DE DIRECCION DE AREA	7	8	03/11/1998	20.17	11,430.00	776.00	514.00	2,000.25	342.90	228.60	1,587.50	268.31	158.75	476.25	869.95	530.16	757.34	0.00	239,280.15
2003	1004	VOLUNTARIADO SISTEMA DIF JALISCO	1034	CHOFER DE SERVICIO	6	8	01/07/1993	25.52	11,653.00	770.00	514.00	2,039.28	349.59	233.06	1,618.47	274.93	161.85	485.54	886.92	618.52	765.45	0.00	244,447.28
2003	1004	VOLUNTARIADO SISTEMA DIF JALISCO	1040	JEFE UNIDAD DEPARTAMENTAL	19	8	17/01/2014	4.96	24,535.00	719.00	562.00	4,293.63	736.05	490.70	3,407.64	723.54	340.76	1,022.29	0.00	0.00	1,103.96	0.00	455,214.89
2003	1004	VOLUNTARIADO SISTEMA DIF JALISCO	1035	SECRETARIA DE DIRECCION DE AREA	7	8	01/05/2015	3.67	12,289.00	776.00	514.00	2,150.58	368.67	245.78	1,706.81	293.80	170.68	512.04	935.33	0.00	768.64	0.00	248,775.86
2003	1004	VOLUNTARIADO SISTEMA DIF JALISCO	1036	COORDINADOR A	14	8	01/09/2014	4.33	16,016.00	620.00	604.00	2,802.80	480.48	320.32	2,224.44	404.36	222.44	667.33	1,219.00	0.00	872.42	0.00	317,443.24
2003	1004	VOLUNTARIADO SISTEMA DIF JALISCO	1037	SECRETARIA DE DIRECCION DE AREA	7	5	01/02/2018	0.91	7,846.00	508.00	436.00	1,373.05	235.38	156.92	1,089.72	103.56	108.97	326.92	597.17	0.00	645.60	0.00	161,127.39
2003	1004	VOLUNTARIADO SISTEMA DIF JALISCO	1038	TECNICO C	7	8	01/07/1990	28.52	11,430.00	776.00	514.00	2,000.25	342.90	228.60	1,587.50	268.31	158.75	476.25	869.95	618.52	759.36	0.00	240,364.75
2003	2003	DIRECCION DE RELACIONES PUBLICAS	1039	SECRETARIA AUXILIAR	4	8	16/11/2017	1.12	10,087.00	735.66	506.00	1,765.23	302.61	201.74	1,400.97	191.68	140.10	420.29	767.73	0.00	708.36	0.00	206,728.40
2003	2003	DIRECCION DE RELACIONES PUBLICAS	1041	SECRETARIA DE DIRECCION DE AREA	7	7	13/09/2004	14.31	10,069.00	730.44	494.00	1,762.08	302.07	201.38	1,398.47	192.57	139.85	419.54	766.36	353.44	715.69	0.00	210,538.61
2003	2003	DIRECCION DE RELACIONES PUBLICAS	1042	TECNICO C	7	8	01/07/1994	24.52	11,430.00	776.00	514.00	2,000.25	342.90	228.60	1,587.50	268.31	158.75	476.25	869.95	530.16	757.34	0.00	239,280.15
2003	2003	DIRECCION DE RELACIONES PUBLICAS	1043	DIRECTOR DE AREA C	22	8	16/04/2013	5.71	36,619.00	888.00	682.00	5,408.33	1,098.57	732.38	5,085.97	1,426.39	508.60	1,525.79	0.00	265.08	1,442.58	0.00	680,192.18
2003	2178	GIRAS Y EVENTOS	1044	JEFE "A" DE DEPARTAMENTO	17	8	15/06/1992	26.56	22,213.00	550.00	442.00	3,887.28	666.39	444.26	3,085.14	644.31	308.51	925.54	0.00	818.52	1,052.01	0.00	418,043.49
2003	2178	GIRAS Y EVENTOS	1045	LICENCIATURA	11	8	21/04/2008	10.70	13,983.00	844.00	530.00	2,447.03	419.49	279.66	1,942.08	344.05	194.21	582.63	1,064.26	353.44	823.34	0.00	265,686.17
2003	2179	PROCURACION DE FONDOS	1046	ASESOR TECNICO A	9	8	16/01/1994	24.97	12,586.00	796.00	516.00	2,202.55	377.58	251.72	1,748.06	302.61	174.81	524.42	957.93	530.16	788.93	0.00	261,081.18
2003	2179	PROCURACION DE FONDOS	1047	JEFE DE DEPARTAMENTO	17	8	01/08/2014	4.42	18,477.00	560.00	452.00	3,233.48	554.31	369.54	2,566.25	477.37	256.63	769.88	0.00	0.00	936.11	0.00	343,830.67
2003	2180	PARTICIPACION CIUDADANA	1048	SECRETARIA DE DIRECCION DE AREA	7	8	17/11/2003	15.13	11,430.00	776.00	514.00	2,000.25	342.90	228.60	1,587.50	268.31	158.75	476.25	869.95	441.80	755.32	0.00	238,195.54
2003	2180	PARTICIPACION CIUDADANA	1049	LICENCIATURA	11	8	10/08/1999	19.41	13,983.00	844.00	530.00	2,447.03	419.49	279.66	1,942.08	344.05	194.21	582.63	1,064.26	441.80	825.36	0.00	266,770.77
2005	2005	DIRECCION DE COMUNICACION SOCIAL	1050	SECRETARIA AUXILIAR	4	8	01/02/1991	27.93	10,087.00	735.66	506.00	1,765.23	302.61	201.74	1,400.97	191.68	140.10	420.29	767.73	618.52	722.53	0.00	214,454.96
2005	2005	DIRECCION DE COMUNICACION SOCIAL	1051	AUXILIAR TECNICO	5	8	04/01/1999	20.00	10,372.00	744.00	506.00	1,815.10	311.16	207.44	1,440.56	218.64	144.06	432.17	789.42	530.16	728.28	0.00	218,867.75
2005	2005	DIRECCION DE COMUNICACION SOCIAL	1052	TECNICO EN ASISTENCIA SOCIAL	9	7	12/06/2001	17.56	11,074.00	750.00	498.00	1,937.95	332.22	221.48	1,538.06	257.75	153.81	461.42	842.85	441.80	745.23	0.00	231,054.81
2005	2005	DIRECCION DE COMUNICACION SOCIAL	1053	COORDINADOR A	14	8	29/04/2008	10.68	16,016.00	620.00	604.00	2,802.80	480.48	320.32	2,224.44	404.36	222.44	667.33	1,219.00	353.44	880.51	0.00	321,781.65
2005	2005	DIRECCION DE COMUNICACION SOCIAL	1054	SECRETARIA DE DIRECCION DE AREA	7	8	03/10/2000	18.25	11,430.00	776.00	514.00	2,000.25	342.90	228.60	1,587.50	268.31	158.75	476.25	869.95	441.80	755.32	0.00	238,195.54
2005	2005	DIRECCION DE COMUNICACION SOCIAL	1055	DIRECTOR DE AREA	22	8	03/08/2015	3.41	32,619.00	888.00	682.00	5,708.33	978.57	652.38	4,530.42	1,016.94	453.04	1,359.13	0.00	0.00	1,327.34	0.00	602,581.65
2005	2005	DIRECCION DE COMUNICACION SOCIAL	1056	LICENCIATURA	11	8	16/08/1990	28.39	13,983.00	844.00	530.00	2,447.03	419.49	279.66	1,942.08	344.05	194.21	582.63	1,064.26	618.52	829.41	0.00	288,939.98
2005	2103	INFORMACION	1057	JEFE DE SECCION B	10	8	11/03/1998	20.82	13,205.00	814.36	518.00	2,310.88	396.15	264.10	1,834.03	320.97	183.40	550.21	1,005.05	530.16	805.87	0.00	272,858.12
2005	2103	INFORMACION	1058	ANALISTA ESPECIALIZADO	11	8	10/03/1998	20.82	13,983.00	844.00	530.00	2,447.03	419.49	279.66	1,942.08	344.05	194.21	582.63	1,064.26	530.16	827.38	0.00	287,855.38
2005	2103	INFORMACION	1059	TECNICO C	7	8	19/11/1998	20.13	11,430.00	778.00	514.00	2,000.25	342.90	228.60	1,587.50	268.31	158.75	476.25	869.95	530.16	757.34	0.00	239,280.15
2005	2103	INFORMACION	1060	JEFE DE SECCION B	10	8	09/07/2001	17.49	13,205.00	814.36	518.00	2,310.88	396.15	264.10	1,834.03	320.97	183.40	550.21	1,005.05	441.80	803.85	0.00	271,773.52
2005	2103	INFORMACION	1061	JEFE DE SECCION B	10	8	01/09/1993	25.35	13,205.00	814.36	518.00	2,310.88	396.15	264.10	1,834.03	320.97	183.40	550.21	1,005.05	618.52	807.90	0.00	273,942.72
2005	2103	INFORMACION	1062	JEFE DE DEPARTAMENTO	17	8	26/04/2013	5.68	18,477.00	560.00	452.00	3,233.48	554.31	369.54	2,566.25	477.37	256.63	769.88	0.00	265.08	942.18	0.00	347,084.48
2005	2104	PRODUCCION	1063	COORDINADOR B	13	8	01/03/1997	21.85	14,664.00	790.48	514.00	2,566.20	439.92	293.28	2,036.67	364.26	203.67	611.00	1,116.09	530.16	845.60	0.00	299,703.89

PLANTILLA DE PERSONAL 2018

UNIDAD	DEPTO.	UNIDAD EJECUTORA	CSC	PUESTO	NIVEL	JORNADA	FECHA DE INGRESO	ANTIGUEDAD EN AÑOS	SUELDO	DESPENSA Y DESPENSA NAVIDENA	TRANSPORTE	FONDO DIPE 17.5%	VIVIENDA 3%	SEDAR 2%	AGUINALDO	ISPT DEL AGUINALDO	PRIMA VACACIONAL Y DOMINICAL	BONO DEL SERV. PUBL.	PREMIO DE PUNTUALIDAD	QUINQUENIO	IMS3	PRIMA DE INSALUBRIDAD	COSTO ANUAL
2006	2006	CONTRALORIA INTERNA	1075	SECRETARIA DE DIRECCION DE AREA	7	8	03/10/1995	23.26	11,430.00	776.00	514.00	2,000.25	342.90	228.60	1,587.50	268.31	158.75	476.25	869.95	530.16	757.34	0.00	239,280.15
2006	2006	CONTRALORIA INTERNA	1076	CONTRALORI COMISARIO PROPIETARIO DEL SIST.DIF.JAL.	24	8	01/03/2013	5.84	41,367.00	1,021.44	780.66	7,239.23	1,241.01	827.34	5,745.42	1,624.22	574.54	1,723.63	0.00	265.08	1,577.07	0.00	767,839.52
2006	2006	CONTRALORIA INTERNA	1077	COORDINADOR ESPECIALIZADO	16	8	01/04/2013	5.75	17,845.00	554.00	442.00	3,122.88	535.35	356.90	2,478.47	458.63	247.85	743.54	0.00	265.08	924.70	0.00	335,692.68
2006	2108	AUDITORIA	1078	LICENCIATURA	11	8	01/06/2017	1.58	13,983.00	844.00	530.00	2,447.03	419.49	279.66	1,942.08	344.05	194.21	582.63	1,064.26	0.00	815.24	0.00	281,347.77
2006	2108	AUDITORIA	1079	AUDITOR A	10	8	20/10/1998	20.21	14,727.00	814.36	518.00	2,577.23	441.81	294.54	2,045.42	366.12	204.54	613.63	1,120.89	530.16	847.41	0.00	301,213.25
2006	2108	AUDITORIA	1080	AUDITOR A	10	8	01/03/1999	19.85	14,727.00	814.36	518.00	2,577.23	441.81	294.54	2,045.42	366.12	204.54	613.63	1,120.89	441.80	845.39	0.00	300,128.65
2006	2108	AUDITORIA	1081	AUDITOR A	10	8	28/04/1999	19.69	14,727.00	814.36	518.00	2,577.23	441.81	294.54	2,045.42	366.12	204.54	613.63	1,120.89	441.80	845.39	0.00	300,128.65
2006	2108	AUDITORIA	1082	AUDITOR A	10	8	18/11/2016	2.12	14,727.00	814.36	518.00	2,577.23	441.81	294.54	2,045.42	366.12	204.54	613.63	1,120.89	0.00	835.27	0.00	294,705.64
2006	2108	AUDITORIA	1083	AUDITOR A	10	8	03/11/2015	3.16	14,727.00	814.36	518.00	2,577.23	441.81	294.54	2,045.42	366.12	204.54	613.63	1,120.89	0.00	835.27	0.00	294,705.64
2006	2108	AUDITORIA	1084	AUDITOR A	10	8	28/04/2003	15.69	14,727.00	814.36	518.00	2,577.23	441.81	294.54	2,045.42	366.12	204.54	613.63	1,120.89	441.80	845.39	0.00	300,128.65
2006	2108	AUDITORIA	1085	JEFE "A" DE DEPARTAMENTO	17	8	17/07/2014	4.46	22,213.00	560.00	452.00	3,887.28	666.39	444.26	3,085.14	630.95	308.51	925.54	0.00	1,038.07	0.00	410,533.71	
2006	2108	AUDITORIA	1086	AUDITOR A	10	8	16/06/2016	2.54	14,727.00	814.36	518.00	2,577.23	441.81	294.54	2,045.42	366.12	204.54	613.63	1,120.89	0.00	835.27	0.00	294,705.64
2006	2108	AUDITORIA	1087	AUDITOR A	10	8	01/02/2017	1.91	14,727.00	814.36	518.00	2,577.23	441.81	294.54	2,045.42	366.12	204.54	613.63	1,120.89	0.00	835.27	0.00	294,705.64
3008	3008	SUBDIRECCION GENERAL DE OPERACION	1088	SUBDIRECTOR GENERAL	26	8	01/03/2013	5.84	52,629.00	1,288.00	978.00	9,210.08	1,578.87	1,052.58	7,309.58	2,093.47	730.96	0.00	0.00	265.08	1,895.06	0.00	948,368.08
3008	3008	SUBDIRECCION GENERAL DE OPERACION	1089	COORDINADOR C	12	8	16/08/2015	3.38	14,048.00	832.00	502.00	2,458.40	421.44	280.96	1,951.11	345.98	195.11	585.33	1,069.21	0.00	816.37	0.00	282,071.03
3008	3008	SUBDIRECCION GENERAL DE OPERACION	1090	JEFE DE DEPARTAMENTO	17	8	06/01/2016	2.99	18,477.00	560.00	452.00	3,233.48	554.31	369.54	2,566.25	477.37	256.63	769.88	0.00	0.00	936.11	0.00	343,830.67
3008	3008	SUBDIRECCION GENERAL DE OPERACION	1091	SECRETARIA DE SUBDIRECCION GENERAL	12	8	08/05/1990	28.67	13,853.00	832.00	502.00	2,424.28	415.59	277.06	1,924.03	340.20	192.40	577.21	1,054.37	618.52	825.22	0.00	286,030.36
4000	4000	SUBDIRECCION GENERAL MUSEO TROMPO MAGICO	1092	ENCARGADO DE MEDIOS Y REDES SOCIALES	13	8	16/06/2016	2.54	13,864.00	1,278.00	803.00	2,426.20	415.92	277.28	1,925.56	340.52	192.56	577.67	1,055.20	0.00	826.77	0.00	287,792.06
4000	4000	SUBDIRECCION GENERAL MUSEO TROMPO MAGICO	1093	COORDINADOR DE IMAGEN GRAFICA	17	8	01/07/2015	3.50	19,532.00	1,286.00	857.00	3,418.10	585.96	390.64	2,712.78	508.67	271.28	813.83	0.00	0.00	982.88	0.00	376,309.69
4000	4000	SUBDIRECCION GENERAL MUSEO TROMPO MAGICO	1094	SECRETARIA DE SUBDIRECCION GENERAL	12	8	20/06/2005	13.54	13,853.00	832.00	502.00	2,424.28	415.59	277.06	1,924.03	340.20	192.40	577.21	1,054.37	353.44	819.15	0.00	282,776.56
4000	4000	SUBDIRECCION GENERAL MUSEO TROMPO MAGICO	1095	TECNICO ESPECIALIZADO	13	8	16/08/2013	5.38	13,864.00	1,278.00	803.00	2,426.20	415.92	277.28	1,925.56	340.52	192.56	577.67	1,055.20	265.08	832.84	0.00	291,045.86
4000	4000	SUBDIRECCION GENERAL MUSEO TROMPO MAGICO	1096	TAQUILLERO DEL ESTACIONAMIENTO DEL MUSEO	6	8	01/02/2009	9.92	10,733.00	945.00	686.00	1,878.28	321.99	214.66	1,490.69	233.34	149.07	447.21	816.90	265.08	737.08	0.00	227,019.53
4000	4000	SUBDIRECCION GENERAL MUSEO TROMPO MAGICO	1097	TAQUILLERO DEL ESTACIONAMIENTO DEL MUSEO	6	8	16/05/2008	10.63	10,733.00	945.00	686.00	1,878.28	321.99	214.66	1,490.69	236.38	149.07	447.21	816.90	353.44	739.10	0.00	228,140.60
4000	4000	SUBDIRECCION GENERAL MUSEO TROMPO MAGICO	1098	SECRETARIA DE DIRECCION DE AREA	7	8	01/03/2008	10.84	12,415.26	956.00	700.00	2,172.67	372.46	248.31	1,724.34	297.54	172.43	517.30	944.94	353.44	785.59	0.00	259,923.39
4000	4000	SUBDIRECCION GENERAL MUSEO TROMPO MAGICO	1099	MEDICO	11	8	01/03/2008	10.84	13,783.00	1,168.00	779.00	2,412.03	413.49	275.66	1,914.31	338.12	191.43	574.29	1,049.04	353.44	829.58	0.00	288,976.59
4000	4000	SUBDIRECCION GENERAL MUSEO TROMPO MAGICO	1100	TECNICO ESPECIALISTA	6	8	16/04/2012	6.71	10,733.00	945.00	686.00	1,878.28	321.99	214.66	1,490.69	233.34	149.07	447.21	816.90	265.08	737.08	0.00	227,019.53
4000	4000	SUBDIRECCION GENERAL MUSEO TROMPO MAGICO	1101	ENCARGADO DE ALMACEN DE MUSEO	9	8	01/03/2008	10.84	12,387.00	987.00	731.00	2,167.73	371.61	247.74	1,720.42	296.70	172.04	516.13	942.79	353.44	786.24	0.00	260,157.94
4000	4000	SUBDIRECCION GENERAL MUSEO TROMPO MAGICO	1102	TECNICO ESPECIALISTA	6	8	01/03/2008	10.84	12,824.00	945.00	686.00	2,244.20	384.72	256.48	1,781.11	309.67	178.11	534.33	976.05	353.44	796.17	0.00	267,231.42
4000	4000	SUBDIRECCION GENERAL MUSEO TROMPO MAGICO	1103	JARDINERO B	3	8	01/03/2008	10.84	9,619.00	818.00	538.00	1,683.33	288.57	192.38	1,335.97	180.03	133.60	400.79	732.11	353.44	704.42	0.00	203,755.59
4000	4000	SUBDIRECCION GENERAL MUSEO TROMPO MAGICO	1104	COORDINADOR DE SERVICIOS GENERALES Y PROYECTOS	17	8	01/03/2008	10.84	19,532.00	1,286.00	857.00	3,418.10	585.96	390.64	2,712.78	508.67	271.28	813.83	0.00	353.44	990.97	0.00	380,648.09
4000	4000	SUBDIRECCION GENERAL MUSEO TROMPO MAGICO	1105	AUXILIAR DE INTENDENCIA	1	8	01/03/2008	10.84	9,556.00	797.00	517.00	1,672.30	286.68	191.12	1,327.22	178.46	132.72	398.17	727.32	353.44	702.21	0.00	202,075.73
4000	4000	SUBDIRECCION GENERAL MUSEO TROMPO MAGICO	1106	JARDINERO B	3	8	01/11/2017	1.16	9,619.00	818.00	538.00	1,683.33	288.57	192.38	1,335.97	180.03	133.60	400.79	732.11	0.00	696.32	0.00	199,417.18
4000	4000	SUBDIRECCION GENERAL MUSEO TROMPO MAGICO	1107	JARDINERO B	3	8	01/03/2008	10.84	9,619.00	818.00	538.00	1,683.33	288.57	192.38	1,335.97	180.03	133.60	400.79	732.11	353.44	704.42	0.00	203,755.59
4000	4000	SUBDIRECCION GENERAL MUSEO TROMPO MAGICO	1108	JARDINERO B	3	8	01/03/2008	10.84	9,619.00	818.00	538.00	1,683.33	288.57	192.38	1,335.97	180.03	133.60	400.79	732.11	353.44	704.42	0.00	203,755.59
4000	4000	SUBDIRECCION GENERAL MUSEO TROMPO MAGICO	1109	JARDINERO B	3	8	01/04/2008	10.76	9,619.00	818.00	538.00	1,683.33	288.57	192.38	1,335.97	180.03	133.60	400.79	732.11	353.44	704.42	0.00	203,755.59
4000	4000	SUBDIRECCION GENERAL MUSEO TROMPO MAGICO	1110	JARDINERO B	3	8	01/03/2008	10.84	9,619.00	818.00	538.00	1,683.33	288.57	192.38	1,335.97	180.03	133.60	400.79	732.11	353.44	704.42	0.00	203,755.59
4000	4000	SUBDIRECCION GENERAL MUSEO TROMPO MAGICO	1111	AYUDANTE DE SERVICIO	3	8	01/03/2008	10.84	9,619.00	818.00	538.00	1,683.33	288.57	192.38	1,335.97	180.03	133.60	400.79	732.11	353.44	704.42	0.00	203,755.59
4000	4000	SUBDIRECCION GENERAL MUSEO TROMPO MAGICO	1112	AYUDANTE DE SERVICIO	3	8	01/03/2008	10.84	9,619.00	818.00	538.00	1,683.33	288.57	192.38	1,335.97	180.03	133.60	400.79	732.11	353.44	704.42	0.00	203,755.59
4000	4000	SUBDIRECCION GENERAL MUSEO TROMPO MAGICO	1113	TECNICO ESPECIALISTA	6	8	01/03/2008	10.84	12,824.00	945.00	686.00	2,244.20	384.72	256.48	1,781.11	309.67	178.11	534.33	976.05	353.44	796.17	0.00	267,231.42
4000	4000	SUBDIRECCION GENERAL MUSEO TROMPO MAGICO	1114	TECNICO ESPECIALISTA	6	8	01/03/2008	10.84	12,824.00	945.00	686.00	2,244.20	384.72	256.48	1,781.11	309.67	178.11	534.33	976.05	353.44	796.17	0.00	267,231.42
4000	4000	SUBDIRECCION GENERAL MUSEO TROMPO MAGICO	1115	AUXILIAR DE INTENDENCIA	1	8	01/03/2008	10.84	9,556.00	797.00	517.00	1,672.30	286.68	191.12	1,327.22								

PLANTILLA DE PERSONAL 2018

UNIDAD	DEPTO.	UNIDAD EJECUTORA	CSC	PUESTO	NIVEL	JORNADA	FECHA DE INGRESO	ANTIGUEDAD EN AÑOS	SUELDO	DESPENSA Y DESPENSA NAVIDERA	TRANSPORTE	FONDO DIFE 17.5%	VIVIENDA 3%	SEDAR 2%	AGUINALDO	ISPT DEL AGUINALDO	PRIMA VACACIONAL Y DOMINICAL	ONO DEL SERV. PUB.	PREMIO DE PUNTUALIDAD	QUINQUENIO	IMSS	PRIMA DE INSALUBRIDAD	COSTO ANUAL
4000	4000	SUBDIRECCION GENERAL MUSEO TROMPO MAGICO	1119	SUPERVISOR DE MUSEO	9	8	01/03/2008	10.84	12,387.00	987.00	731.00	2,167.73	371.61	247.74	1,720.42	296.70	172.04	516.13	942.79	353.44	786.24	0.00	260,157.94
4000	4000	SUBDIRECCION GENERAL MUSEO TROMPO MAGICO	1120	CAJERO	6	8	01/03/2008	10.84	10,733.00	945.00	686.00	1,878.28	321.99	214.66	1,490.69	236.38	149.07	447.21	816.90	353.44	739.10	0.00	228,140.60
4000	4000	SUBDIRECCION GENERAL MUSEO TROMPO MAGICO	1121	CAJERO	6	8	01/03/2008	10.84	10,733.00	945.00	686.00	1,878.28	321.99	214.66	1,490.69	236.38	149.07	447.21	816.90	353.44	739.10	0.00	228,140.60
4000	4000	SUBDIRECCION GENERAL MUSEO TROMPO MAGICO	1122	CAJERO	6	8	01/03/2008	10.84	10,733.00	946.00	686.00	1,878.28	321.99	214.66	1,490.69	236.38	149.07	447.21	816.90	353.44	739.13	0.00	228,152.88
4000	4000	SUBDIRECCION GENERAL MUSEO TROMPO MAGICO	1123	CAJERO	6	8	01/03/2008	10.84	10,733.00	945.00	686.00	1,878.28	321.99	214.66	1,490.69	236.38	149.07	447.21	816.90	353.44	739.10	0.00	228,140.60
4000	4000	SUBDIRECCION GENERAL MUSEO TROMPO MAGICO	1124	CHOFER MENSAJERO	9	8	01/03/2008	10.84	12,387.00	987.00	731.00	2,167.73	371.61	247.74	1,720.42	296.70	172.04	516.13	942.79	353.44	786.24	0.00	260,157.94
4000	4000	SUBDIRECCION GENERAL MUSEO TROMPO MAGICO	1125	TECNICO ESPECIALIZADO A	10	8	01/03/2008	10.84	13,791.00	1,121.00	766.00	2,413.43	413.73	275.82	1,915.42	338.36	191.54	574.63	1,049.65	353.44	828.43	0.00	288,389.15
4000	4000	SUBDIRECCION GENERAL MUSEO TROMPO MAGICO	1126	COORDINADOR DE VINCULACION INSTITUCIONAL	17	8	16/05/2013	5.63	19,532.00	1,286.00	857.00	3,418.10	585.96	390.64	2,712.78	508.67	271.28	813.83	0.00	265.08	988.95	0.00	379,563.49
4000	4000	SUBDIRECCION GENERAL MUSEO TROMPO MAGICO	1127	SUPERVISOR DE AREA DE SEGURIDAD DEL MUSEO	10	8	01/03/2008	10.84	13,005.00	1,121.00	766.00	2,275.88	390.15	260.10	1,806.25	315.04	180.63	541.88	989.83	353.44	806.97	0.00	273,745.83
4000	4000	SUBDIRECCION GENERAL MUSEO TROMPO MAGICO	1128	TALLERISTA B	7	6	01/02/2015	3.92	8,423.00	742.00	550.00	1,474.03	252.69	168.46	1,169.86	134.16	116.99	350.96	641.08	0.00	663.95	0.00	176,246.17
4000	4000	SUBDIRECCION GENERAL MUSEO TROMPO MAGICO	1129	COORDINADOR DE PLANEACION Y SEGUIMIENTO	13	8	01/03/2008	10.84	13,864.00	1,278.00	803.00	2,426.20	415.92	277.28	1,925.56	340.52	192.56	577.67	1,055.20	353.44	834.86	0.00	292,130.46
4000	4000	SUBDIRECCION GENERAL MUSEO TROMPO MAGICO	1130	SUPERVISOR DE AREA DE SEGURIDAD DEL MUSEO	10	8	01/03/2008	10.84	13,005.00	1,121.00	766.00	2,275.88	390.15	260.10	1,806.25	315.04	180.63	541.88	989.83	353.44	806.97	0.00	273,745.83
4000	4000	SUBDIRECCION GENERAL MUSEO TROMPO MAGICO	1131	TAQUILLERO DEL ESTACIONAMIENTO DEL MUSEO	6	8	01/03/2008	10.84	10,733.00	945.00	686.00	1,878.28	321.99	214.66	1,490.69	236.38	149.07	447.21	816.90	353.44	739.10	0.00	228,140.60
4000	4000	SUBDIRECCION GENERAL MUSEO TROMPO MAGICO	1132	SUPERVISOR DE AREA DE SEGURIDAD DEL MUSEO	10	8	01/03/2008	10.84	13,005.00	1,121.00	766.00	2,275.88	390.15	260.10	1,806.25	315.04	180.63	541.88	989.83	353.44	806.97	0.00	273,745.83
4000	4000	SUBDIRECCION GENERAL MUSEO TROMPO MAGICO	1133	ADMINISTRATIVO ESPECIALIZADO	9	8	01/03/2008	10.84	13,743.00	987.00	731.00	2,405.03	412.29	274.86	1,908.75	336.93	190.88	572.63	1,046.00	353.44	823.25	0.00	285,420.46
4000	4000	SUBDIRECCION GENERAL MUSEO TROMPO MAGICO	1134	CAJERO	6	8	01/03/2008	10.84	10,733.00	945.00	686.00	1,878.28	321.99	214.66	1,490.69	236.38	149.07	447.21	816.90	353.44	739.10	0.00	228,140.60
4000	4000	SUBDIRECCION GENERAL MUSEO TROMPO MAGICO	1135	ADMINISTRATIVO ESPECIALIZADO	9	8	21/10/2016	2.19	12,387.00	987.00	731.00	2,167.73	371.61	247.74	1,720.42	296.70	172.04	516.13	942.79	0.00	778.14	0.00	256,819.54
4000	4000	SUBDIRECCION GENERAL MUSEO TROMPO MAGICO	1136	COORDINADOR DE SEGURIDAD DEL MUSEO	16	8	01/03/2008	10.84	17,213.00	1,247.00	779.00	3,012.28	516.39	344.26	2,390.69	439.88	239.07	717.21	0.00	353.44	925.00	0.00	338,126.59
4000	4000	SUBDIRECCION GENERAL MUSEO TROMPO MAGICO	1137	ADMINISTRATIVO ESPECIALIZADO	9	8	01/03/2008	10.84	12,387.00	987.00	731.00	2,167.73	371.61	247.74	1,720.42	296.70	172.04	516.13	942.79	353.44	786.24	0.00	260,157.94
4000	4000	SUBDIRECCION GENERAL MUSEO TROMPO MAGICO	1138	AUXILIAR DE ALMACEN	4	8	01/03/2008	10.84	11,802.00	832.00	552.00	2,065.35	354.06	236.04	1,639.17	279.35	163.92	491.75	898.26	353.44	764.31	0.00	245,179.81
4000	4000	SUBDIRECCION GENERAL MUSEO TROMPO MAGICO	1139	ENCARGADO DE ABASTECIMIENTO Y CONTROL PATRIMONIAL	13	8	01/03/2008	10.84	14,952.00	1,278.00	803.00	2,616.60	448.56	299.04	2,076.67	372.80	207.67	623.00	1,138.01	353.44	864.55	0.00	312,400.09
4000	4000	SUBDIRECCION GENERAL MUSEO TROMPO MAGICO	1140	ADMINISTRATIVO ESPECIALIZADO	9	8	16/05/2016	2.63	12,387.00	987.00	731.00	2,167.73	371.61	247.74	1,720.42	296.70	172.04	516.13	942.79	0.00	778.14	0.00	255,819.54
4000	4000	SUBDIRECCION GENERAL MUSEO TROMPO MAGICO	1141	CHOFER MENSAJERO	3	8	01/03/2008	10.84	12,442.00	818.00	538.00	2,177.35	373.26	248.84	1,728.06	298.34	172.81	518.42	946.97	353.44	781.46	0.00	256,763.27
5007	5007	DIRECCION JURIDICA	1142	ANALISTA B	6	8	26/11/2002	16.11	10,933.00	770.00	514.00	1,913.28	327.99	218.66	1,518.47	252.61	151.85	455.54	832.12	441.80	741.75	0.00	228,852.85
5007	5007	DIRECCION JURIDICA	1143	LICENCIATURA	11	8	02/03/2015	3.84	13,983.00	844.00	530.00	2,447.03	419.49	279.66	1,942.08	344.05	194.21	582.63	1,064.26	0.00	815.24	0.00	281,347.77
5007	5007	DIRECCION JURIDICA	1144	ANALISTA A	7	8	01/08/2017	1.42	11,430.00	776.00	514.00	2,000.25	342.90	228.60	1,587.50	258.31	158.75	476.25	869.95	0.00	745.20	0.00	232,772.54
5007	5007	DIRECCION JURIDICA	1145	LICENCIATURA	11	8	11/10/2017	1.22	13,983.00	844.00	530.00	2,447.03	419.49	279.66	1,942.08	344.05	194.21	582.63	1,064.26	0.00	815.24	0.00	281,347.77
5007	5007	DIRECCION JURIDICA	1146	SECRETARIA AUXILIAR	4	8	17/09/2007	11.30	10,087.00	735.66	508.00	1,765.23	302.61	201.74	1,400.97	193.75	140.10	420.29	767.73	353.44	716.45	0.00	211,091.74
5007	5007	DIRECCION JURIDICA	1147	JEFE DE SECCION B	10	8	10/07/2002	16.49	13,205.00	814.36	518.00	2,310.88	396.15	264.10	1,834.03	320.97	183.40	550.21	1,005.05	441.80	803.85	0.00	271,773.52
5007	5007	DIRECCION JURIDICA	1148	COORDINADOR A	14	8	07/07/2014	4.49	16,016.00	620.00	604.00	2,802.80	480.48	320.32	2,224.44	404.36	222.44	667.33	1,219.00	0.00	872.42	0.00	317,443.24
5007	5007	DIRECCION JURIDICA	1149	COORDINADOR A	14	8	04/06/2002	16.59	16,016.00	620.00	604.00	2,802.80	480.48	320.32	2,224.44	404.36	222.44	667.33	1,219.00	441.80	882.54	0.00	322,866.25
5007	5007	DIRECCION JURIDICA	1150	DIRECTOR DE AREA A	24	8	08/03/2013	5.82	41,367.00	1,021.44	780.66	7,239.23	1,241.01	827.34	5,745.42	1,624.22	574.54	1,723.63	0.00	265.08	1,577.07	0.00	767,839.52
5007	5007	DIRECCION JURIDICA	1151	SECRETARIA DE DIRECCION DE AREA	7	8	01/11/1990	28.18	11,430.00	776.00	514.00	2,000.25	342.90	228.60	1,587.50	268.31	158.75	476.25	869.95	618.52	759.36	0.00	240,364.75
5007	5095	CONTROL DE SINIESTROS Y BIENES INMUEBLES	1152	COORDINADOR C	12	8	16/05/1997	21.64	14,048.00	832.00	502.00	2,458.40	421.44	280.96	1,951.11	345.98	195.11	585.33	1,069.21	530.16	826.51	0.00	286,578.64
5007	5095	CONTROL DE SINIESTROS Y BIENES INMUEBLES	1153	LICENCIATURA	11	8	02/03/2015	3.84	13,983.00	844.00	530.00	2,447.03	419.49	279.66	1,942.08	344.05	194.21	582.63	1,064.26	0.00	815.24	0.00	281,347.77
5007	5095	CONTROL DE SINIESTROS Y BIENES INMUEBLES	1154	JEFE DE DEPARTAMENTO	17	8	16/02/2016	2.87	18,477.00	560.00	452.00	3,233.48	554.31	369.54	2,566.25	477.37	256.63	769.88	0.00	0.00	936.11	0.00	343,830.67
5007	5145	ACUERDOS Y ASUNTOS JURIDICOS	1155	LICENCIATURA	11	8	26/01/2009	9.93	13,983.00	844.00	530.00	2,447.03	419.49	279.66	1,942.08	344.05	194.21	582.63	1,064.26	265.08	821.31	0.00	284,601.57
5007	5145	ACUERDOS Y ASUNTOS JURIDICOS	1156	JEFE DE DEPARTAMENTO	17	8	16/10/2010	8.21	18,477.00	560.00	452.00	3,233.48	554.31	369.54	2,566.25	477.37	256.63	769.88	0.00	265.08	942.18	0.00	347,084.48
5007	5174	ASUNTOS LABORALES	1157	JEFE DE UNIDAD DEPARTAMENTAL	19	8	21/08/2017	1.36	24,535.00	719.00	562.00	4,293.63	738.05	490.70	3,407.64	723.54	340.76	1,022.29	0.00	0.00	1,103.96	0.00	455,214.89
5011	2099	PLANEACION	1158	ENCARGADO DE AREA B	8	8	01/09/1992	26.35	11,906.00	785.94	516.00	2,083.55	357.18	238.12	1,653.61	282.43	165.36	496.08	906.18	618.52	772.40	0.00	249,376.54
5011	2099	PLANEACION	1159	COORDINADOR ESPECIALIZADO.	16	8	16/05/1995	23.64	17,845.00	554.00													

PLANTILLA DE PERSONAL 2018

UNIDAD	DEPTO.	UNIDAD EJECUTORA	CSC	PUESTO	NIVEL	JORNADA	FECHA DE INGRESO	ANTIGUEDAD EN AÑOS	SUELDO	DESPENSA Y DESPENSA NAVIDEÑA	TRANSPORTE	FONDO DIPE 17.5%	VIVIENDA 3%	SEDAF 2%	AGUINALDO	ISPT DEL AGUINALDO	PRIMA VACACIONAL Y DOMINICAL	BONO DEL SERV. PUB.	PREMIO DE PUNTUALIDAD	QUINQUENIO	IMSS	PRIMA DE INSALUBRIDAD	COSTO ANUAL
5011	2100	EVALUACION	1185	LICENCIATURA	11	8	01/11/2012	6.17	13,983.00	844.00	530.00	2,447.03	419.49	279.66	1,942.08	344.05	194.21	582.63	1,064.26	265.08	821.31	0.00	284,601.57
5011	2141	DESARROLLO INSTITUCIONAL	1166	COORDINADOR A	14	8	01/08/2000	18.43	16,016.00	620.00	604.00	2,802.80	480.48	320.32	2,224.44	404.36	222.44	667.33	1,219.00	441.80	882.54	0.00	322,866.25
5011	2141	DESARROLLO INSTITUCIONAL	1167	COORDINADOR A	14	8	05/06/1989	29.59	16,016.00	620.00	604.00	2,802.80	480.48	320.32	2,224.44	404.36	222.44	667.33	1,219.00	618.52	896.59	0.00	325,035.45
5011	2141	DESARROLLO INSTITUCIONAL	1168	SECRETARIA AUXILIAR	4	8	02/02/2016	2.91	10,087.00	735.66	506.00	1,765.23	302.61	201.74	1,400.97	191.68	140.10	420.29	767.73	0.00	708.36	0.00	206,728.40
5011	2141	DESARROLLO INSTITUCIONAL	1169	JEFE DE DEPARTAMENTO	17	8	16/10/1995	23.22	18,477.00	560.00	452.00	3,233.48	554.31	369.54	2,566.25	477.37	256.63	769.88	0.00	530.16	948.25	0.00	350,338.28
5011	2141	DESARROLLO INSTITUCIONAL	1170	COORDINADOR C	12	8	27/02/1995	23.86	14,048.00	832.00	502.00	2,458.40	421.44	280.96	1,951.11	345.98	195.11	585.33	1,069.21	530.16	828.51	0.00	298,578.64
5011	2141	DESARROLLO INSTITUCIONAL	1171	SECRETARIA DE DIRECCION DE AREA	7	8	19/05/2008	10.62	11,430.00	776.00	514.00	2,000.25	342.90	228.60	1,587.50	268.31	158.75	476.25	869.95	353.44	753.29	0.00	237,110.94
5011	2164	DESARROLLO DE PROYECTOS	1172	JEFE DE DEPARTAMENTO	17	8	18/03/2014	4.79	18,477.00	560.00	452.00	3,233.48	554.31	369.54	2,566.25	477.37	256.63	769.88	0.00	0.00	936.11	0.00	343,830.67
5011	2164	DESARROLLO DE PROYECTOS	1173	COORDINADOR A	14	8	27/11/2000	18.10	16,016.00	620.00	604.00	2,802.80	480.48	320.32	2,224.44	404.36	222.44	667.33	1,219.00	441.80	882.54	0.00	322,866.25
5011	2164	DESARROLLO DE PROYECTOS	1174	ADMINISTRATIVO ESPECIALIZADO	9	8	05/04/2016	2.74	12,387.00	796.00	516.00	2,167.73	371.61	247.74	1,720.42	296.70	172.04	516.13	942.79	0.00	771.36	0.00	250,866.95
5011	2164	DESARROLLO DE PROYECTOS	1175	LICENCIATURA	11	8	01/09/2017	1.33	13,983.00	844.00	530.00	2,447.03	419.49	279.66	1,942.08	344.05	194.21	582.63	1,064.26	0.00	815.24	0.00	281,347.77
5011	2164	DESARROLLO DE PROYECTOS	1176	LICENCIATURA	11	8	16/04/1994	24.73	13,983.00	844.00	530.00	2,447.03	419.49	279.66	1,942.08	344.05	194.21	582.63	1,064.26	530.16	827.38	0.00	287,855.38
5011	2165	SEGUIMIENTO Y SISTEMATIZACION	1177	COORDINADOR A	14	8	08/03/2010	8.82	16,016.00	620.00	604.00	2,802.80	480.48	320.32	2,224.44	404.36	222.44	667.33	1,219.00	265.08	878.49	0.00	320,697.05
5011	2165	SEGUIMIENTO Y SISTEMATIZACION	1178	TECNICO C	7	7	23/03/2004	14.78	10,069.00	730.44	494.00	1,762.08	302.07	201.38	1,398.47	192.57	139.85	419.54	766.36	353.44	715.69	0.00	210,538.61
5011	2165	SEGUIMIENTO Y SISTEMATIZACION	1179	COORDINADOR A	14	8	01/08/2000	18.43	16,016.00	620.00	604.00	2,802.80	480.48	320.32	2,224.44	404.36	222.44	667.33	1,219.00	441.80	882.54	0.00	322,866.25
5011	2165	SEGUIMIENTO Y SISTEMATIZACION	1180	JEFE DE DEPARTAMENTO OPERATIVO	17	8	16/05/2016	2.63	20,162.00	560.00	452.00	3,528.35	604.86	403.24	2,800.28	527.36	280.03	840.08	0.00	0.00	982.09	0.00	373,683.55
5011	2165	SEGUIMIENTO Y SISTEMATIZACION	1181	COORDINADOR A	14	8	20/02/2006	12.87	16,016.00	620.00	604.00	2,802.80	480.48	320.32	2,224.44	404.36	222.44	667.33	1,219.00	353.44	880.51	0.00	321,781.65
5011	2165	SEGUIMIENTO Y SISTEMATIZACION	1182	ANALISTA ESPECIALIZADO	11	8	01/02/1995	23.93	13,983.00	844.00	530.00	2,447.03	419.49	279.66	1,942.08	344.05	194.21	582.63	1,064.26	530.16	827.38	0.00	287,855.38
5011	2182	PROFESIONALIZACION	1183	JEFE DE DEPARTAMENTO OPERATIVO	17	8	01/03/2017	1.84	20,162.00	560.00	452.00	3,528.35	604.86	403.24	2,800.28	527.36	280.03	840.08	0.00	0.00	982.09	0.00	373,683.55
5011	2182	PROFESIONALIZACION	1184	COORDINADOR B	13	7	12/06/1990	28.57	12,968.00	726.00	483.00	2,251.90	386.04	257.36	1,787.22	310.97	178.72	536.17	979.40	618.52	797.44	0.00	265,928.92
5011	2182	PROFESIONALIZACION	1185	LICENCIATURA	11	8	03/08/2004	14.42	13,983.00	844.00	530.00	2,447.03	419.49	279.66	1,942.08	344.05	194.21	582.63	1,064.26	353.44	823.34	0.00	285,886.17
5011	2182	PROFESIONALIZACION	1186	LICENCIATURA	11	8	16/02/2010	8.88	13,983.00	844.00	530.00	2,447.03	419.49	279.66	1,942.08	344.05	194.21	582.63	1,064.26	265.08	821.31	0.00	284,601.57
5011	5011	DIRECCION DE PLANEACION	1187	DIRECTOR DE AREA	22	8	23/06/2014	4.53	32,619.00	888.00	682.00	5,708.33	978.57	652.38	4,530.42	1,016.94	453.04	1,359.13	0.00	0.00	1,327.34	0.00	602,581.85
5011	5011	DIRECCION DE PLANEACION	1188	SECRETARIA AUXILIAR	4	7	18/05/2005	13.63	8,890.00	694.00	488.00	1,555.75	266.70	177.80	1,234.72	156.25	123.47	370.42	876.63	353.44	683.37	0.00	188,046.58
5010	5010	SUBDIRECCION GENERAL DE ADMINISTRACION Y PLANEACION	1189	SECRETARIA DE SUBDIRECCION GENERAL	12	8	14/02/2001	17.89	13,853.00	832.00	502.00	2,424.28	415.59	277.06	1,924.03	340.20	192.40	577.21	1,054.37	441.80	821.17	0.00	283,861.16
5010	5010	SUBDIRECCION GENERAL DE ADMINISTRACION Y PLANEACION	1190	SECRETARIA DE DIRECCION DE AREA	7	7	21/01/2003	15.95	10,069.00	730.44	494.00	1,762.08	302.07	201.38	1,398.47	195.61	139.85	419.54	766.36	441.80	717.71	0.00	211,659.69
5010	5010	SUBDIRECCION GENERAL DE ADMINISTRACION Y PLANEACION	1191	SUBDIRECTOR GENERAL	26	8	01/05/2017	1.67	52,829.00	1,288.00	978.00	9,210.08	1,578.87	1,052.58	7,309.58	2,093.47	730.96	0.00	0.00	0.00	1,888.99	0.00	945,114.27
5024	2068	CALIDAD EN INFORMACION	1192	ANALISTA A	7	8	01/01/1989	30.02	11,430.00	776.00	514.00	2,000.25	342.90	228.60	1,587.50	268.31	158.75	476.25	869.95	618.52	759.36	0.00	240,364.75
5024	2068	CALIDAD EN INFORMACION	1193	COORDINADOR C	12	8	15/03/2000	18.81	14,076.00	832.00	502.00	2,463.30	422.28	281.52	1,955.00	346.81	195.50	586.50	1,071.34	441.80	827.26	0.00	286,015.69
5024	2068	CALIDAD EN INFORMACION	1194	JEFE DE DEPARTAMENTO	17	8	01/02/2017	1.91	18,477.00	560.00	452.00	3,233.48	554.31	369.54	2,566.25	477.37	256.63	769.88	0.00	0.00	936.11	0.00	343,830.67
5024	5024	DIRECCION DE TECNOLOGIAS Y SISTEMAS DE INFORMACION	1195	TECNICO C	7	8	03/09/2001	17.34	11,430.00	776.00	514.00	2,000.25	342.90	228.60	1,587.50	268.31	158.75	476.25	869.95	441.80	755.32	0.00	238,195.54
5024	5024	DIRECCION DE TECNOLOGIAS Y SISTEMAS DE INFORMACION	1196	ANALISTA PROGRAMADOR	9	8	01/06/1993	25.60	12,586.00	796.00	516.00	2,202.55	377.58	251.72	1,748.06	302.61	174.81	524.42	957.93	618.52	790.96	0.00	262,165.78
5024	5024	DIRECCION DE TECNOLOGIAS Y SISTEMAS DE INFORMACION	1197	DIRECTOR DE AREA	22	8	11/06/2013	5.56	32,619.00	888.00	682.00	5,708.33	978.57	652.38	4,530.42	1,034.12	453.04	1,359.13	0.00	265.08	1,333.41	0.00	606,041.58
5024	5024	DIRECCION DE TECNOLOGIAS Y SISTEMAS DE INFORMACION	1198	COORDINADOR DE INFORMATICA A	17	8	01/12/2017	1.08	19,532.00	1,286.00	857.00	3,418.10	585.96	390.64	2,712.78	508.67	271.28	813.83	0.00	0.00	982.88	0.00	376,309.69
5024	5024	DIRECCION DE TECNOLOGIAS Y SISTEMAS DE INFORMACION	1199	ANALISTA ESPECIALIZADO	11	8	10/03/2003	15.82	13,983.00	844.00	530.00	2,447.03	419.49	279.66	1,942.08	344.05	194.21	582.63	1,064.26	441.80	825.36	0.00	286,770.77
5024	5024	DIRECCION DE TECNOLOGIAS Y SISTEMAS DE INFORMACION	1200	ANALISTA ESPECIALIZADO	11	8	01/04/2003	15.78	13,983.00	844.00	530.00	2,447.03	419.49	279.66	1,942.08	344.05	194.21	582.63	1,064.26	441.80	825.36	0.00	286,770.77
5024	5024	DIRECCION DE TECNOLOGIAS Y SISTEMAS DE INFORMACION	1201	SOPORTE TECNICO EN SISTEMAS	11	8	16/05/2009	9.63	13,783.00	1,168.00	779.00	2,412.03	413.49	275.66	1,914.31	338.12	191.43	574.29	1,049.04	265.08	827.56	0.00	287,891.99
5024	5024	DIRECCION DE TECNOLOGIAS Y SISTEMAS DE INFORMACION	1202	ANALISTA ESPECIALIZADO	11	8	22/08/2005	13.37	13,983.00	844.00	530.00	2,447.03	419.49	279.66	1,942.08	344.05	194.21	582.63	1,064.26	353.44	823.34	0.00	285,886.17
5024	5024	DIRECCION DE TECNOLOGIAS Y SISTEMAS DE INFORMACION	1203	ANALISTA ESPECIALIZADO	11	8	31/08/2005	13.34	13,983.00	844.00	530.00	2,447.03	419.49	279.66	1,942.08	344.05	194.21	582.63	1,064.26	353.44	823.34	0.00	285,886.17
5024	5024	DIRECCION DE TECNOLOGIAS Y SISTEMAS DE INFORMACION	1204	ANALISTA ESPECIALIZADO	11	8	01/09/2009	9.34	13,983.00	844.00	530.00	2,447.03	419.49	279.66	1,942.08	344.05	194.21	582.63	1,064.26	265.08	821.31	0.00	284,601.57
5024	5069	SOPORTE TECNICO	1205	JEFE DE DEPARTAMENTO	17	8	16/06/1998	20.56	18,477.00	560.00	452.00	3,233.48	554.31	369.54	2,566.25	477.37	256.63	769.88	0.00	530.16	948.25	0.00	350,338.28
5024	5069	SOPORTE TECNICO	1206	LICENCIATURA	11	8	29/10/2002	16.18	13,983.00	844.00	530.00	2,447.03	419.49	279.66	1,942.08	344.05	194.21	582.63	1,064.26	441.80	825.36	0.00	286,770.77
5024	5069	SOPORTE TECNICO	1207	SOPORTE TECNICO EN SISTEMAS	11	8	01/03/2008	10.84	13,783.00	1,168.00	779.00	2,412.03	413.49	275.66	1,914.31	338.12	191.43	574.29	1,049.04	353.44	829.58	0.00	288,976.59
5024	5069	SOPORTE TECNICO	1208	SOPORTE TECNICO EN SISTEMAS	11	8	01/03/2008	10.84	13,783.00	1,168.00	779.00	2,412.03	413.49	275.66	1,914.31	338.12	191.43	574.29	1,049.04	353.44	829.58	0.00	288,976.59
5024	5069	SOPORTE TECNICO	1209	OPERADOR DE EQUIPO DE COMPUTO	9	8	01/09/2009	9.34	12,387.00	797.00	516.00	2,167.73	371.61	247.74	1,720.42	296.70	172.04	516.13	942.79	2			

PLANTILLA DE PERSONAL 2018

UNIDAD	DEPTO.	UNIDAD EJECUTORA	CSC	PUESTO	NIVEL	JORNADA	FECHA DE INGRESO	ANTIGUEDAD EN AÑOS	SUELDO	DEPENSA Y DEPENSA NAVIDENA	TRANSPORTE	FONDO DIPE 17.5%	VIVIENDA 3%	SEDAF 2%	AGUINALDO	ISPT DEL AGUINALDO	PRIMA VACACIONAL Y DOMINICAL	BONO DEL SERV. PUB.	PREMIO DE PUNTUALIDAD	QUINGUENIO	IMSS	PRIMA DE INSALUBRIDAD	COSTO ANUAL
5024	5131	INFRAESTRUCTURA TECNOLÓGICA	1215	AUXILIAR ADMINISTRATIVO	4	8	16/07/2012	6.46	10,087.00	735.66	506.00	1,765.23	302.61	201.74	1,400.97	191.68	140.10	420.29	767.73	265.08	714.43	0.00	209,982.20
5024	5131	INFRAESTRUCTURA TECNOLÓGICA	1216	ANALISTA ESPECIALIZADO	11	8	19/01/2015	3.95	13,983.00	844.00	530.00	2,447.03	419.49	279.66	1,942.08	344.05	194.21	582.63	1,064.26	0.00	815.24	0.00	281,347.77
5025	5025	DIRECCION DE RECURSOS FINANCIEROS	1217	ANALISTA A	7	8	01/02/1994	24.93	11,430.00	776.00	514.00	2,000.25	342.90	228.60	1,587.50	268.31	158.75	476.25	869.95	530.16	757.34	0.00	239,280.15
5025	5025	DIRECCION DE RECURSOS FINANCIEROS	1218	SECRETARIO DE SUBDIRECCION GENERAL	12	8	01/03/2008	10.84	13,848.00	1,199.00	789.00	2,423.40	415.44	276.96	1,923.33	340.05	192.33	577.00	1,053.99	353.44	832.29	0.00	290,690.82
5025	5025	DIRECCION DE RECURSOS FINANCIEROS	1219	DIRECTOR DE AREA A	24	8	20/01/2014	4.95	41,367.00	1,021.44	780.66	7,239.23	1,241.01	827.34	5,745.42	1,624.22	574.54	1,723.63	0.00	0.00	1,571.00	0.00	764,585.71
5025	5072	PRESUPUESTOS	1220	SECRETARIA AUXILIAR	4	8	27/05/2008	10.60	10,087.00	735.66	506.00	1,765.23	302.61	201.74	1,400.97	193.75	140.10	420.29	767.73	353.44	716.45	0.00	211,091.74
5025	5072	PRESUPUESTOS	1221	JEFE DE DEPARTAMENTO OPERATIVO	17	8	07/04/2014	4.74	20,162.00	560.00	452.00	3,528.35	604.86	403.24	2,800.28	527.36	280.03	840.08	0.00	0.00	982.09	0.00	373,683.55
5025	5072	PRESUPUESTOS	1222	COORDINADOR B	13	8	01/01/2018	1.00	14,964.00	790.48	514.00	2,566.20	439.92	293.28	2,036.67	364.26	203.67	611.00	1,116.09	0.00	833.46	0.00	293,196.28
5025	5072	PRESUPUESTOS	1223	ANALISTA ESPECIALIZADO	11	8	01/09/2017	1.33	13,983.00	844.00	530.00	2,447.03	419.49	279.66	1,942.08	344.05	194.21	582.63	1,064.26	0.00	815.24	0.00	281,347.77
5025	5072	PRESUPUESTOS	1224	COORDINADOR C	12	7	15/04/1989	29.73	12,358.00	772.00	476.00	2,162.65	370.74	247.16	1,716.39	295.84	171.64	514.92	940.58	618.52	783.82	0.00	257,139.11
5025	5072	PRESUPUESTOS	1225	ANALISTA A	7	8	02/03/2015	3.84	11,430.00	776.00	514.00	2,000.25	342.90	228.60	1,587.50	268.31	158.75	476.25	869.95	0.00	745.20	0.00	232,772.54
5025	5072	PRESUPUESTOS	1226	ANALISTA B	6	8	24/11/2014	4.10	10,933.00	770.00	514.00	1,913.28	327.99	218.66	1,518.47	237.41	151.85	455.54	832.12	0.00	731.63	0.00	223,247.47
5025	5073	CONTABILIDAD	1227	ANALISTA B	6	8	01/09/2017	1.33	10,933.00	770.00	514.00	1,913.28	327.99	218.66	1,518.47	237.41	151.85	455.54	832.12	0.00	731.63	0.00	223,247.47
5025	5073	CONTABILIDAD	1228	ANALISTA A	7	8	19/01/2015	3.95	11,430.00	776.00	514.00	2,000.25	342.90	228.60	1,587.50	268.31	158.75	476.25	869.95	0.00	745.20	0.00	232,772.54
5025	5073	CONTABILIDAD	1229	AUXILIAR GENERAL	2	6	01/09/2017	1.33	7,114.00	642.00	468.00	1,244.95	213.42	142.28	988.06	71.45	98.81	296.42	541.45	0.00	626.35	0.00	149,366.20
5025	5073	CONTABILIDAD	1230	ENCARGADO DE AREA B	8	8	02/05/2016	2.67	11,906.00	785.94	516.00	2,083.55	357.18	238.12	1,653.61	282.43	165.36	496.08	906.18	0.00	758.23	0.00	241,784.33
5025	5073	CONTABILIDAD	1231	ANALISTA B	6	8	16/11/2000	18.13	10,933.00	770.00	514.00	1,913.28	327.99	218.66	1,518.47	252.61	151.85	455.54	832.12	441.80	741.75	0.00	228,852.85
5025	5073	CONTABILIDAD	1232	ANALISTA A	7	8	04/01/1993	26.01	11,430.00	776.00	514.00	2,000.25	342.90	228.60	1,587.50	268.31	158.75	476.25	869.95	618.52	759.36	0.00	240,364.75
5025	5073	CONTABILIDAD	1233	ANALISTA ESPECIALIZADO	11	8	16/10/2010	8.21	13,983.00	844.00	530.00	2,447.03	419.49	279.66	1,942.08	344.05	194.21	582.63	1,064.26	265.08	821.31	0.00	284,601.57
5025	5073	CONTABILIDAD	1234	COORDINADOR ESPECIALIZADO	16	8	22/01/2003	15.95	17,845.00	1,554.00	442.00	3,122.88	535.35	356.90	2,478.47	458.63	247.85	743.54	0.00	441.80	928.75	0.00	337,861.89
5025	5073	CONTABILIDAD	1235	JEFE DE DEPARTAMENTO OPERATIVO	17	8	08/12/2015	3.07	20,162.00	560.00	452.00	3,528.35	604.86	403.24	2,800.28	527.36	280.03	840.08	0.00	0.00	982.09	0.00	373,683.55
5025	5074	TESORERIA	1236	ENCARGADO DE AREA B	8	8	06/02/1989	29.92	11,906.00	785.94	516.00	2,083.55	357.18	238.12	1,653.61	282.43	165.36	496.08	906.18	618.52	772.40	0.00	249,376.54
5025	5074	TESORERIA	1237	ASESOR TECNICO A	9	8	14/09/1998	20.31	12,586.00	796.00	516.00	2,202.55	377.58	251.72	1,748.06	302.61	174.81	524.42	957.93	530.16	788.93	0.00	261,081.18
5025	5074	TESORERIA	1238	ANALISTA A	7	8	20/07/2000	18.46	11,430.00	776.00	514.00	2,000.25	342.90	228.60	1,587.50	268.31	158.75	476.25	869.95	441.80	755.32	0.00	238,195.54
5025	5074	TESORERIA	1239	ANALISTA A	7	8	01/06/1994	24.60	11,430.00	776.00	514.00	2,000.25	342.90	228.60	1,587.50	268.31	158.75	476.25	869.95	530.16	757.34	0.00	239,280.15
5025	5074	TESORERIA	1240	ANALISTA B	6	8	03/02/2015	3.91	10,933.00	770.00	514.00	1,913.28	327.99	218.66	1,518.47	237.41	151.85	455.54	832.12	0.00	731.63	0.00	223,247.47
5025	5074	TESORERIA	1241	ANALISTA ESPECIALIZADO	11	8	22/03/2000	18.79	13,983.00	844.00	530.00	2,447.03	419.49	279.66	1,942.08	344.05	194.21	582.63	1,064.26	441.80	825.36	0.00	286,770.77
5025	5074	TESORERIA	1242	ASESOR TECNICO A	9	8	16/02/2011	7.88	12,586.00	796.00	516.00	2,202.55	377.58	251.72	1,748.06	302.61	174.81	524.42	957.93	265.08	782.86	0.00	257,927.37
5025	5074	TESORERIA	1243	TECNICO EN ASISTENCIA SOCIAL	9	8	28/07/1992	26.44	12,586.00	796.00	516.00	2,202.55	377.58	251.72	1,748.06	302.61	174.81	524.42	957.93	618.52	790.98	0.00	262,165.78
5025	5074	TESORERIA	1244	TECNICO EN ASISTENCIA SOCIAL	9	8	20/01/1995	23.96	12,586.00	796.00	516.00	2,202.55	377.58	251.72	1,748.06	302.61	174.81	524.42	957.93	530.16	788.93	0.00	261,081.18
5025	5074	TESORERIA	1245	ASESOR TECNICO A	9	8	11/06/2007	11.56	12,586.00	796.00	516.00	2,202.55	377.58	251.72	1,748.06	302.61	174.81	524.42	957.93	353.44	784.89	0.00	258,911.97
5025	5074	TESORERIA	1246	ASESOR TECNICO A	9	8	13/06/2007	11.56	12,586.00	796.00	516.00	2,202.55	377.58	251.72	1,748.06	302.61	174.81	524.42	957.93	353.44	784.89	0.00	258,911.97
5025	5074	TESORERIA	1247	ANALISTA ESPECIALIZADO	11	8	27/10/2008	10.18	13,983.00	844.00	530.00	2,447.03	419.49	279.66	1,942.08	344.05	194.21	582.63	1,064.26	353.44	823.34	0.00	285,686.17
5025	5074	TESORERIA	1248	COORDINADOR DE RECURSOS HUMANOS A	16	8	01/10/2015	3.25	17,213.00	1,247.00	779.00	3,012.28	516.39	344.26	2,390.69	438.88	239.07	717.21	0.00	0.00	916.91	0.00	333,788.19
5025	5074	TESORERIA	1249	JEFE DE DEPARTAMENTO OPERATIVO	17	8	03/02/2015	3.91	20,162.00	560.00	452.00	3,528.35	604.86	403.24	2,800.28	527.36	280.03	840.08	0.00	0.00	982.09	0.00	373,683.55
5025	5074	TESORERIA	1250	ENCARGADO DE AREA B	8	8	02/02/1990	28.93	11,906.00	785.94	516.00	2,083.55	357.18	238.12	1,653.61	282.43	165.36	496.08	906.18	618.52	772.40	0.00	249,376.54
5025	5074	TESORERIA	1251	COORDINADOR B	13	8	18/07/2011	7.46	14,964.00	790.48	514.00	2,566.20	439.92	293.28	2,036.67	364.26	203.67	611.00	1,116.09	265.08	839.53	0.00	296,450.08
5026	5026	DIRECCION DE RECURSOS HUMANOS	1252	DIRECTOR DE AREA A	24	8	01/10/2015	3.25	41,367.00	1,021.44	780.66	7,239.23	1,241.01	827.34	5,745.42	1,624.22	574.54	1,723.63	0.00	0.00	1,571.00	0.00	764,585.71
5026	5026	DIRECCION DE RECURSOS HUMANOS	1253	SECRETARIA DE DIRECCION DE AREA	7	8	23/10/2001	17.20	11,430.00	776.00	514.00	2,000.25	342.90	-228.60	1,587.50	268.31	158.75	476.25	869.95	441.80	755.32	0.00	238,195.54
5026	5026	DIRECCION DE RECURSOS HUMANOS	1254	AUXILIAR GENERAL	2	8	01/10/2015	3.25	9,329.00	718.34	504.00	1,632.58	279.87	186.58	1,295.69	169.28	129.57	388.71	710.04	0.00	687.63	0.00	192,375.46
5026	5026	DIRECCION DE RECURSOS HUMANOS	1255	ANALISTA A	7	8	17/09/2015	3.29	11,430.00	776.00	514.00	2,000.25	342.90	228.60	1,587.50	268.31	158.75	476.25	869.95	0.00	745.20	0.00	232,772.54
5026	5077	ADMINISTRACION DE PERSONAL	1256	ADMINISTRADOR CENTROS DIF	13	8	01/08/2016	2.42	14,664.00	790.00	514.00	2,566.20	439.92	293.28</									

PLANTILLA DE PERSONAL 2018

UNIDAD	DEPTO.	UNIDAD EJECUTORA	CSC	PUESTO	NIVEL	JORNADA	FECHA DE INGRESO	ANTIGUEDAD EN AÑOS	SUELDO	DEPENSA Y DEPENSA NAVIDEÑA	TRANSPORTE	FONDO DIPE 17.5%	VIVIENDA 3%	SEDAF 2%	AGUINALDO	ISPT DEL AGUINALDO	PRIMA VACACIONAL Y DOMINICAL	BONO DEL SERV. PUB.	PREMIO DE PUNTUALIDAD	QUINQUENIO	IMSS	PRIMA DE INSALUBRIDAD	COSTO ANUAL
5026	5077	ADMINISTRACION DE PERSONAL	1274	JEFE DE DEPARTAMENTO	17	8	25/08/2008	10.36	18,477.00	560.00	452.00	3,233.48	554.31	369.54	2,566.25	477.37	256.63	769.88	0.00	353.44	944.20	0.00	348,169.08
5026	5077	ADMINISTRACION DE PERSONAL	1275	COORDINADOR A	14	8	16/03/2014	4.80	16,016.00	620.00	604.00	2,802.80	480.48	320.32	2,224.44	404.36	222.44	667.33	1,219.00	0.00	872.42	0.00	317,443.24
5026	5078	DESARROLLO DE PERSONAL Y SERVICIO SOCIAL	1276	SECRETARIA AUXILIAR	4	8	15/04/1991	27.73	10,087.00	735.66	506.00	1,765.23	302.61	201.74	1,400.97	202.87	140.10	420.29	767.73	618.52	722.53	0.00	214,454.96
5026	5078	DESARROLLO DE PERSONAL Y SERVICIO SOCIAL	1277	ASESOR TECNICO A	9	8	02/08/1999	19.43	12,586.00	796.00	516.00	2,202.55	377.58	251.72	1,748.06	302.61	174.81	524.42	957.93	441.80	786.91	0.00	259,996.57
5026	5078	DESARROLLO DE PERSONAL Y SERVICIO SOCIAL	1278	ADMINISTRATIVO ESPECIALIZADO	9	8	01/03/2008	10.84	12,387.00	987.00	731.00	2,167.73	371.61	247.74	1,720.42	296.70	172.04	516.13	942.79	353.44	786.24	0.00	260,157.94
5026	5078	DESARROLLO DE PERSONAL Y SERVICIO SOCIAL	1279	LICENCIATURA	11	8	01/02/2003	15.92	13,983.00	844.00	530.00	2,447.03	419.49	279.66	1,942.08	344.05	194.21	582.63	1,064.26	441.80	825.36	0.00	286,770.77
5026	5078	DESARROLLO DE PERSONAL Y SERVICIO SOCIAL	1280	JEFE DE SECCION B	10	8	16/07/1992	26.48	13,205.00	814.36	518.00	2,310.88	396.15	264.10	1,834.03	320.97	183.40	550.21	1,005.05	618.52	807.90	0.00	273,942.72
5026	5078	DESARROLLO DE PERSONAL Y SERVICIO SOCIAL	1281	JEFE DE DEPARTAMENTO	17	8	06/01/2016	2.99	18,477.00	560.00	452.00	3,233.48	554.31	369.54	2,566.25	477.37	256.63	769.88	0.00	0.00	936.11	0.00	343,830.67
5026	5183	PRESTACIONES Y SERVICIOS	1282	SUPERVISOR DE CENTROS	9	8	25/09/2001	17.28	12,586.00	796.00	516.00	2,202.55	377.58	251.72	1,748.06	302.61	174.81	524.42	957.93	441.80	786.91	0.00	259,996.57
5026	5183	PRESTACIONES Y SERVICIOS	1283	TECNICO C	7	8	01/04/2003	15.76	11,430.00	778.00	514.00	2,000.25	342.90	228.60	1,587.50	268.31	158.75	476.25	869.95	441.80	755.32	0.00	238,195.54
5026	5183	PRESTACIONES Y SERVICIOS	1284	COCINERO	4	6	26/05/2003	15.61	10,087.00	735.66	506.00	1,765.23	302.61	201.74	1,400.97	196.79	140.10	420.29	767.73	441.80	718.48	0.00	212,212.81
5026	5183	PRESTACIONES Y SERVICIOS	1285	COCINERO	4	6	01/11/2014	4.17	7,684.00	654.40	468.00	1,344.70	230.52	153.68	1,067.22	91.20	106.72	320.17	584.84	0.00	641.91	0.00	160,168.31
5026	5183	PRESTACIONES Y SERVICIOS	1286	AUXILIAR GENERAL	2	7	06/05/2015	3.66	8,225.00	679.88	486.00	1,439.38	246.75	164.50	1,142.36	91.20	106.72	320.17	626.01	0.00	657.09	0.00	171,044.06
5026	5183	PRESTACIONES Y SERVICIOS	1287	TECNICO C	7	8	03/05/2010	8.67	11,430.00	778.00	514.00	2,000.25	342.90	228.60	1,587.50	268.31	158.75	476.25	869.95	265.08	751.27	0.00	236,026.34
5026	5183	PRESTACIONES Y SERVICIOS	1288	AUXILIAR GENERAL	2	6	01/05/2016	2.67	7,114.00	642.00	468.00	1,244.95	213.42	142.28	988.06	71.45	98.81	296.42	541.45	0.00	626.35	0.00	149,366.20
5026	5183	PRESTACIONES Y SERVICIOS	1289	LICENCIATURA	11	8	01/12/2014	4.08	13,983.00	844.00	530.00	2,447.03	419.49	279.66	1,942.08	344.05	194.21	582.63	1,064.26	0.00	815.24	0.00	281,347.77
5026	5183	PRESTACIONES Y SERVICIOS	1290	AUXILIAR GENERAL	2	6	16/06/2015	3.55	14,248.00	642.00	468.00	1,244.95	213.42	142.28	988.06	71.45	98.81	296.42	541.45	0.00	626.35	0.00	149,366.20
5026	5183	PRESTACIONES Y SERVICIOS	1291	AUXILIAR GENERAL	2	8	16/08/1994	24.39	9,329.00	718.34	504.00	1,632.58	279.87	186.58	1,295.69	172.81	129.57	388.71	710.04	530.16	699.77	0.00	198,925.40
5026	5183	PRESTACIONES Y SERVICIOS	1292	COCINERO	4	8	26/06/2007	11.52	10,087.00	735.66	506.00	1,765.23	302.61	201.74	1,400.97	193.75	140.10	420.29	767.73	353.44	716.45	0.00	211,091.74
5026	5183	PRESTACIONES Y SERVICIOS	1293	AUXILIAR GENERAL	2	8	01/11/1995	23.18	9,329.00	718.34	504.00	1,632.58	279.87	186.58	1,295.69	172.81	129.57	388.71	710.04	530.16	699.77	0.00	198,925.40
5026	5183	PRESTACIONES Y SERVICIOS	1294	COCINERO	4	8	22/10/2007	11.20	10,087.00	735.66	506.00	1,765.23	302.61	201.74	1,400.97	193.75	140.10	420.29	767.73	353.44	716.45	0.00	211,091.74
5026	5183	PRESTACIONES Y SERVICIOS	1295	AUXILIAR DE SALA	7	8	16/02/1993	25.89	11,430.00	778.00	514.00	2,000.25	342.90	228.60	1,587.50	268.31	158.75	476.25	869.95	618.52	759.36	0.00	240,364.75
5026	5183	PRESTACIONES Y SERVICIOS	1296	MEDICO GENERAL "B"	9	8	16/03/2016	2.79	12,038.00	796.00	516.00	2,106.65	361.14	240.76	1,671.94	286.35	167.19	501.58	916.23	0.00	761.84	0.00	244,384.23
5026	5183	PRESTACIONES Y SERVICIOS	1297	JEFE DE DEPARTAMENTO	17	8	07/08/2013	5.40	18,477.00	560.00	452.00	3,233.48	554.31	369.54	2,566.25	477.37	256.63	769.88	0.00	265.08	942.18	0.00	347,084.48
5026	5183	PRESTACIONES Y SERVICIOS	1298	COCINERO	4	6	16/01/2015	3.96	7,684.00	654.40	468.00	1,344.70	230.52	153.68	1,067.22	91.20	106.72	320.17	584.84	0.00	641.91	0.00	160,168.31
5026	5183	PRESTACIONES Y SERVICIOS	1299	AUXILIAR GENERAL	2	8	24/11/2014	4.10	9,329.00	718.34	504.00	1,632.58	279.87	186.58	1,295.69	169.28	129.57	388.71	710.04	0.00	687.63	0.00	192,375.48
5166	5071	COMPRAS	1300	ANALISTA B	6	8	16/01/1997	21.97	10,933.00	770.00	514.00	1,913.28	327.99	218.66	1,518.47	253.57	151.85	455.54	832.12	530.16	743.77	0.00	229,948.95
5166	5071	COMPRAS	1301	ANALISTA A	7	7	01/06/1997	21.60	10,069.00	730.44	494.00	1,762.08	302.07	201.38	1,398.47	198.65	139.85	419.54	766.36	530.16	719.74	0.00	212,780.76
5166	5071	COMPRAS	1302	ANALISTA A	7	8	01/02/1990	28.93	11,430.00	778.00	514.00	2,000.25	342.90	228.60	1,587.50	268.31	158.75	476.25	869.95	618.52	759.36	0.00	240,364.75
5166	5071	COMPRAS	1303	SECRETARIA AUXILIAR	4	7	24/09/2007	11.28	8,890.00	694.00	488.00	1,555.75	266.70	177.80	1,234.62	156.25	123.47	370.42	676.63	353.44	683.37	0.00	188,046.58
5166	5071	COMPRAS	1304	SECRETARIA DE DIRECCION DE AREA	7	8	08/05/2013	5.65	11,430.00	778.00	514.00	2,000.25	342.90	228.60	1,587.50	268.31	158.75	476.25	869.95	265.08	751.27	0.00	236,026.34
5166	5071	COMPRAS	1305	ASESOR TECNICO A	9	8	05/11/2003	15.16	12,586.00	796.00	516.00	2,202.55	377.58	251.72	1,748.06	302.61	174.81	524.42	957.93	441.80	786.91	0.00	259,996.57
5166	5071	COMPRAS	1306	JEFE "A" DE DEPARTAMENTO	17	8	16/06/2013	5.55	22,213.00	560.00	452.00	3,887.28	666.39	444.26	3,085.14	636.68	308.51	0.00	265.08	1,044.14	0.00	413,856.23	
5166	5071	COMPRAS	1307	ANALISTA ESPECIALIZADO	11	8	16/09/1993	25.31	13,983.00	844.00	530.00	2,447.03	419.49	279.66	1,942.08	344.05	194.21	582.63	1,064.26	618.52	829.41	0.00	288,939.98
5166	5071	COMPRAS	1308	ANALISTA B	6	8	03/02/2015	3.91	10,933.00	770.00	514.00	1,913.28	327.99	218.66	1,518.47	237.41	151.85	455.54	832.12	0.00	731.63	0.00	223,247.47
5166	5071	COMPRAS	1309	ANALISTA A	7	8	16/07/1994	24.48	11,430.00	778.00	514.00	2,000.25	342.90	228.60	1,587.50	268.31	158.75	476.25	869.95	530.16	757.34	0.00	239,280.15
5166	5071	COMPRAS	1310	ANALISTA A	7	8	23/01/2007	11.95	11,430.00	778.00	514.00	2,000.25	342.90	228.60	1,587.50	268.31	158.75	476.25	869.95	353.44	753.29	0.00	237,110.94
5166	5071	COMPRAS	1311	ANALISTA B	6	8	01/07/2015	3.50	10,933.00	770.00	514.00	1,913.28	327.99	218.66	1,518.47	237.41	151.85	455.54	832.12	0.00	731.63	0.00	223,247.47
5166	5076	ALMACEN	1312	AUXILIAR GENERAL	2	8	02/05/2016	2.67	9,329.00	718.34	504.00	1,632.58	279.87	186.58	1,295.69	169.28	129.57	388.71	710.04	0.00	687.63	0.00	192,375.48
5166	5076	ALMACEN	1313	JEFE DE DEPARTAMENTO	17	8	01/10/1998	20.26	18,477.00	560.00	452.00	3,233.48	554.31	369.54	2,566.25	477.37	256.63	769.88	0.00	530.16	948.25	0.00	350,338.28
5166	5076	ALMACEN	1314	AUXILIAR GENERAL	2	8	19/10/2011	7.21	9,329.00	718.34	504.00	1,632.58	279.87	186.58	1,295.69	172.81	129.57	388.71	710.04	265.08	693.70	0.00	195,671.60
5166	5076	ALMACEN	1315	ANALISTA A	7	8	01/05/1991	27.69	11,430.00	778.00	514.00	2,000.25	342.90	228.60	1,587.50								

PLANTILLA DE PERSONAL 2018

UNIDAD	DEPTO.	UNIDAD EJECUTORA	CSC	PUESTO	NIVEL	JORNADA	FECHA DE INGRESO	ANTIGUEDAD EN AÑOS	SUELDO	DESPENSA Y DESPENSA MAVERNA	TRANSPORTE	FONDO DIFE 17.5%	VIVIENDA 3%	SEDAF 2%	AGUINALDO	ISPT DEL AGUINALDO	PRIMA VACACIONAL Y DOMINICAL	BONO DEL SERV. PUB.	PREMIO DE PUNTUALIDAD	QUINGUENIO	IMSS	PRIMA DE INSALUBRIDAD	COSTO ANUAL
5166	5184	ACTIVOS FIJOS	1337	JEFE DE DEPARTAMENTO	17	8	16/02/2010	8.88	18,477.00	560.00	452.00	3,233.48	654.31	369.54	2,566.25	477.37	256.63	769.88	0.00	265.08	942.18	0.00	347,084.48
5166	5184	ACTIVOS FIJOS	1338	SECRETARIA AUXILIAR	4	8	06/03/2017	1.82	10,087.00	735.66	506.00	1,765.23	302.61	201.74	1,400.97	191.68	140.10	420.29	767.73	0.00	708.36	0.00	206,728.40
5185	5080	SERVICIOS DIVERSOS	1339	TECNICO C	7	8	15/11/1990	28.15	11,430.00	778.00	514.00	2,000.25	342.90	228.60	1,587.50	268.31	158.75	476.25	869.95	618.52	759.36	0.00	240,364.75
5185	5080	SERVICIOS DIVERSOS	1340	AUXILIAR GENERAL	2	8	01/02/1995	23.93	9,329.00	718.34	504.00	1,632.58	279.87	186.58	1,295.69	172.81	129.57	388.71	710.04	618.52	701.79	0.00	198,925.40
5185	5080	SERVICIOS DIVERSOS	1341	AUXILIAR ADMINISTRATIVO	4	8	03/02/2015	3.91	10,087.00	735.66	506.00	1,765.23	302.61	201.74	1,400.97	191.68	140.10	420.29	767.73	0.00	708.36	0.00	206,728.40
5185	5080	SERVICIOS DIVERSOS	1342	AUXILIAR DE INTENDENCIA	1	8	18/10/2015	3.21	8,839.00	640.00	466.00	1,196.83	205.17	136.78	949.86	284.90	94.99	284.96	520.52	0.00	618.80	0.00	146,853.70
5185	5080	SERVICIOS DIVERSOS	1343	ANALISTA A	7	8	18/05/1994	24.64	11,430.00	778.00	514.00	2,000.25	342.90	228.60	1,587.50	268.31	158.75	476.25	869.95	618.52	759.36	0.00	239,280.15
5185	5080	SERVICIOS DIVERSOS	1344	SECRETARIA AUXILIAR	4	8	01/01/2018	1.00	10,087.00	735.66	506.00	1,765.23	302.61	201.74	1,400.97	191.68	140.10	420.29	767.73	0.00	708.36	0.00	206,728.40
5185	5080	SERVICIOS DIVERSOS	1345	AUXILIAR DE INTENDENCIA	1	8	14/01/1991	27.98	8,957.00	712.00	502.00	1,567.48	268.71	179.14	1,244.03	163.55	124.40	373.21	681.73	618.52	691.59	0.00	193,000.28
5185	5080	SERVICIOS DIVERSOS	1346	AUXILIAR DE ALMACEN	4	8	01/11/2017	1.16	10,087.00	735.70	506.00	1,765.23	302.61	201.74	1,400.97	191.68	140.10	420.29	767.73	0.00	708.36	0.00	206,728.88
5185	5080	SERVICIOS DIVERSOS	1347	AUXILIAR DE INTENDENCIA	1	8	03/02/1992	26.93	8,957.00	712.00	502.00	1,567.48	268.71	179.14	1,244.03	163.55	124.40	373.21	681.73	618.52	691.59	0.00	193,000.28
5185	5080	SERVICIOS DIVERSOS	1348	AUXILIAR DE INTENDENCIA	1	6	01/06/2016	2.58	6,839.00	640.00	466.00	1,196.83	205.17	136.78	949.86	284.90	94.99	284.96	520.52	0.00	618.80	0.00	146,853.70
5185	5080	SERVICIOS DIVERSOS	1349	AUXILIAR DE INTENDENCIA	1	8	24/05/1986	32.63	8,957.00	712.00	502.00	1,567.48	268.71	179.14	1,244.03	163.55	124.40	373.21	681.73	618.52	691.59	0.00	193,000.28
5185	5080	SERVICIOS DIVERSOS	1350	SECRETARIA AUXILIAR	4	6	23/04/1999	19.70	7,084.00	654.40	468.00	1,344.70	230.52	113.82	1,067.22	113.82	106.72	584.84	441.80	652.03	0.00	165,862.75	
5185	5080	SERVICIOS DIVERSOS	1351	ENCARGADO DE AREA B	8	8	16/10/1999	19.22	11,906.00	785.94	516.00	2,083.55	357.18	238.12	1,653.61	282.43	165.36	496.08	906.18	441.80	768.35	0.00	247,207.34
5185	5080	SERVICIOS DIVERSOS	1352	AUXILIAR DE INTENDENCIA	1	8	15/05/1991	27.65	8,957.00	712.00	502.00	1,567.48	268.71	179.14	1,244.03	163.55	124.40	373.21	681.73	618.52	691.59	0.00	193,000.28
5185	5080	SERVICIOS DIVERSOS	1353	ANALISTA B	10	8	09/11/1999	19.16	13,205.00	814.36	518.00	2,310.88	396.15	264.10	1,834.03	320.97	183.40	550.21	1,005.05	441.80	803.65	0.00	271,773.52
5185	5080	SERVICIOS DIVERSOS	1354	AUXILIAR DE INTENDENCIA	1	8	29/05/2003	15.60	8,957.00	712.00	502.00	1,567.48	268.71	179.14	1,244.03	160.97	124.40	373.21	681.73	441.80	687.55	0.00	190,800.06
5185	5080	SERVICIOS DIVERSOS	1355	COORDINADOR A	14	8	01/08/2000	18.43	16,016.00	620.00	604.00	2,802.80	480.48	320.32	2,224.44	404.36	222.44	667.33	1,219.00	441.80	882.54	0.00	322,866.25
5185	5080	SERVICIOS DIVERSOS	1356	AUXILIAR DE INTENDENCIA	1	8	15/11/2000	18.14	8,957.00	712.00	502.00	1,567.48	268.71	179.14	1,244.03	160.97	124.40	373.21	681.73	441.80	687.55	0.00	190,800.06
5185	5080	SERVICIOS DIVERSOS	1357	AUXILIAR DE INTENDENCIA	1	8	31/05/2001	17.60	8,957.00	712.00	502.00	1,567.48	268.71	179.14	1,244.03	160.97	124.40	373.21	681.73	441.80	687.55	0.00	190,800.06
5185	5080	SERVICIOS DIVERSOS	1358	AUXILIAR GENERAL	2	8	01/08/1991	27.35	9,329.00	718.34	504.00	1,632.58	279.87	186.58	1,295.69	172.81	129.57	388.71	710.04	618.52	701.79	0.00	200,010.00
5185	5080	SERVICIOS DIVERSOS	1359	AUXILIAR DE INTENDENCIA	1	8	21/11/2001	17.12	8,957.00	712.00	502.00	1,567.48	268.71	179.14	1,244.03	160.97	124.40	373.21	681.73	441.80	687.55	0.00	190,800.06
5185	5080	SERVICIOS DIVERSOS	1360	AUXILIAR GENERAL	2	8	03/06/2002	18.59	9,329.00	718.34	504.00	1,632.58	279.87	186.58	1,295.69	172.81	129.57	388.71	710.04	618.52	691.59	0.00	197,840.80
5185	5080	SERVICIOS DIVERSOS	1361	AUXILIAR DE INTENDENCIA	1	8	18/07/1988	30.47	8,957.00	712.00	502.00	1,567.48	268.71	179.14	1,244.03	163.55	124.40	373.21	681.73	618.52	691.59	0.00	193,000.28
5185	5080	SERVICIOS DIVERSOS	1362	TECNICO C	7	7	18/07/1989	29.48	10,069.00	730.44	494.00	1,762.08	302.07	201.38	1,398.47	201.69	139.85	419.54	768.36	618.52	721.76	0.00	213,901.84
5185	5080	SERVICIOS DIVERSOS	1363	AUXILIAR DE INTENDENCIA	1	8	18/07/2016	2.46	8,957.00	712.00	502.00	1,567.48	268.71	179.14	1,244.03	152.48	124.40	373.21	681.73	0.00	677.43	0.00	185,275.26
5185	5080	SERVICIOS DIVERSOS	1364	AUXILIAR GENERAL	2	8	01/09/1988	30.35	9,329.00	718.34	504.00	1,632.58	279.87	186.58	1,295.69	172.81	129.57	388.71	710.04	618.52	701.79	0.00	200,010.00
5185	5080	SERVICIOS DIVERSOS	1365	AUXILIAR DE INTENDENCIA	1	8	29/08/1988	30.36	8,957.00	712.00	502.00	1,567.48	268.71	179.14	1,244.03	163.55	124.40	373.21	681.73	618.52	691.59	0.00	193,000.28
5185	5080	SERVICIOS DIVERSOS	1366	AUXILIAR GENERAL	2	8	01/06/2017	1.58	9,329.00	718.34	504.00	1,632.58	279.87	186.58	1,295.69	169.28	129.57	388.71	710.04	0.00	687.63	0.00	192,375.46
5185	5080	SERVICIOS DIVERSOS	1367	ANALISTA A	7	8	01/04/1993	25.77	11,430.00	776.00	514.00	2,000.25	342.90	228.60	1,587.50	268.31	158.75	476.25	869.95	618.52	759.36	0.00	240,364.75
5185	5080	SERVICIOS DIVERSOS	1368	AUXILIAR DE INTENDENCIA	1	8	01/09/1984	34.35	8,957.00	712.00	502.00	1,567.48	268.71	179.14	1,244.03	163.55	124.40	373.21	681.73	618.52	691.59	0.00	193,000.28
5185	5080	SERVICIOS DIVERSOS	1369	AUXILIAR ADMINISTRATIVO	4	8	01/08/1993	25.43	10,087.00	735.66	506.00	1,765.23	302.61	201.74	1,400.97	202.87	140.10	420.29	767.73	618.52	722.53	0.00	214,454.96
5185	5080	SERVICIOS DIVERSOS	1370	AUXILIAR GENERAL	2	8	18/12/2006	12.04	9,329.00	718.34	504.00	1,632.58	279.87	186.58	1,295.69	172.81	129.57	388.71	710.04	353.44	695.72	0.00	196,756.20
5185	5080	SERVICIOS DIVERSOS	1371	COORDINADOR B	13	8	08/01/2007	11.99	14,664.00	790.48	514.00	2,566.20	439.92	293.28	2,036.67	364.26	203.67	611.00	1,116.09	353.44	841.55	0.00	297,534.68
5185	5080	SERVICIOS DIVERSOS	1372	AUXILIAR DE INTENDENCIA	1	8	25/10/1993	25.20	8,957.00	712.00	502.00	1,567.48	268.71	179.14	1,244.03	163.55	124.40	373.21	681.73	618.52	691.59	0.00	193,000.28
5185	5080	SERVICIOS DIVERSOS	1373	AUXILIAR ADMINISTRATIVO	4	8	01/11/1995	23.18	10,087.00	735.66	506.00	1,765.23	302.61	201.74	1,400.97	199.83	140.10	420.29	767.73	530.16	720.50	0.00	213,333.89
5185	5080	SERVICIOS DIVERSOS	1374	AUXILIAR GENERAL	2	8	16/11/1995	23.14	9,329.00	718.34	504.00	1,632.58	279.87	186.58	1,295.69	172.81	129.57	388.71	710.04	530.16	699.77	0.00	198,925.40
5185	5080	SERVICIOS DIVERSOS	1375	AUXILIAR DE INTENDENCIA	1	8	24/09/2007	11.28	8,957.00	712.00	502.00	1,567.48	268.71	179.14	1,244.03	159.27	124.40	373.21	681.73	353.44	685.52	0.00	189,695.10
5185	5080	SERVICIOS DIVERSOS	1376	AUXILIAR DE INTENDENCIA	1	8	24/09/2007	11.28	8,957.00	712.00	502.00	1,567.48	268.71	179.14	1,244.03	159.27	124.40	373.21	681.73	353.44	685.52	0.00	189,695.10
5185	5080	SERVICIOS DIVERSOS	1377	SECRETARIA DE DIRECCION DE AREA	7	8	15/10/2007	11.22	11,430.00	776.00	514.00	2,000.25	342.90	228.60	1,587.50	268.31	158.75	476.25	869.95	353.44	753.29	0.00	237,110.94
5185	5080	SERVICIOS DIVERSOS	1378	AUXILIAR GENERAL	2	8	28/08/2008	10.35	9,329.00	718.34	504.00	1,632.58	279.87	186.58	1,295.69	172.81	129.57</						

PLANTILLA DE PERSONAL 2018

UNIDAD	DEPTO.	UNIDAD EJECUTORA	CSC	PUESTO	NIVEL	JORNADA	FECHA DE INGRESO	ANTIGUEDAD EN AÑOS	SUELDO	DESPENSA Y DESPENSA NAVIDEÑA	TRANSPORTE	FONDO DIPE 17.5%	VIVIENDA 3%	SEDAR 2%	AGUINALDO	ISPT DEL AGUINALDO	PRIMA VACACIONAL Y DOMINICAL	BONO DEL SERV. PUB.	PREMIO DE PUNTUALIDAD	QUINQUENIO	IMSS	PRIMA DE INSALUBRIDAD	COSTO ANUAL
5185	5081	MANTENIMIENTO	1412	COORDINADOR B	13	8	26/07/2004	14.44	14,664.00	790.48	514.00	2,566.20	439.92	293.28	2,036.67	364.26	203.67	611.00	1,116.09	353.44	841.55	0.00	297,534.68
5185	5081	MANTENIMIENTO	1413	TECNICO C	7	8	01/08/1989	29.44	11,430.00	776.00	514.00	2,000.25	342.90	228.60	1,587.50	268.31	158.75	476.25	869.95	618.52	759.36	0.00	240,364.75
5185	5081	MANTENIMIENTO	1414	ANALISTA A	7	8	01/05/1993	25.68	11,430.00	776.00	514.00	2,000.25	342.90	228.60	1,587.50	268.31	158.75	476.25	869.95	618.52	759.36	0.00	240,364.75
5185	5081	MANTENIMIENTO	1415	TECNICO C	7	8	04/07/1994	24.51	11,430.00	776.00	514.00	2,000.25	342.90	228.60	1,587.50	268.31	158.75	476.25	869.95	530.16	757.34	0.00	239,280.15
5185	5081	MANTENIMIENTO	1416	COORDINADOR A	14	8	16/05/1993	25.64	16,016.00	620.00	604.00	2,802.80	480.48	320.32	2,224.44	404.36	222.44	667.33	1,219.00	618.52	896.59	0.00	325,035.45
5185	5081	MANTENIMIENTO	1417	TECNICO C	7	8	16/10/1993	25.22	11,430.00	776.00	514.00	2,000.25	342.90	228.60	1,587.50	268.31	158.75	476.25	869.95	618.52	759.36	0.00	240,364.75
5185	5081	MANTENIMIENTO	1418	COORDINADOR A	14	8	03/12/2007	11.08	16,016.00	620.00	604.00	2,802.80	480.48	320.32	2,224.44	404.36	222.44	667.33	1,219.00	353.44	880.51	0.00	321,781.65
5185	5081	MANTENIMIENTO	1419	TECNICO C	7	8	15/11/1989	29.15	11,430.00	776.00	514.00	2,000.25	342.90	228.60	1,587.50	268.31	158.75	476.25	869.95	618.52	759.36	0.00	240,364.75
5185	5081	MANTENIMIENTO	1420	TECNICO C	7	8	01/02/2018	0.91	11,430.00	776.00	514.00	2,000.25	342.90	228.60	1,587.50	268.31	158.75	476.25	869.95	0.00	745.20	0.00	232,772.54
5185	5081	MANTENIMIENTO	1421	TECNICO C	7	8	03/05/2010	8.67	11,430.00	776.00	514.00	2,000.25	342.90	228.60	1,587.50	268.31	158.75	476.25	869.95	265.08	751.27	0.00	236,026.34
5185	5081	MANTENIMIENTO	1422	ASESOR TECNICO A	9	8	10/01/2011	7.98	12,586.00	796.00	516.00	2,202.55	377.58	251.72	1,748.06	302.61	174.81	524.42	957.93	265.08	782.86	0.00	257,827.37
5185	5081	MANTENIMIENTO	1423	TECNICO C	7	8	03/01/2012	7.00	11,430.00	776.00	514.00	2,000.25	342.90	228.60	1,587.50	268.31	158.75	476.25	869.95	265.08	751.27	0.00	236,026.34
5185	5081	MANTENIMIENTO	1424	TECNICO C	7	8	03/01/2012	7.00	11,430.00	776.00	514.00	2,000.25	342.90	228.60	1,587.50	268.31	158.75	476.25	869.95	265.08	751.27	0.00	236,026.34
5185	5081	MANTENIMIENTO	1425	JEFE DE DEPARTAMENTO	17	8	15/03/2013	5.80	18,477.00	560.00	452.00	3,233.48	554.31	369.54	2,566.25	477.37	256.63	769.88	0.00	265.08	942.18	0.00	347,084.48
5185	5081	MANTENIMIENTO	1426	TECNICO C	7	8	16/02/1990	28.89	11,430.00	776.00	514.00	2,000.25	342.90	228.60	1,587.50	268.31	158.75	476.25	869.95	618.52	759.36	0.00	240,364.75
5185	5081	MANTENIMIENTO	1427	TECNICO C	7	8	01/03/1990	28.85	11,430.00	776.00	514.00	2,000.25	342.90	228.60	1,587.50	268.31	158.75	476.25	869.95	618.52	759.36	0.00	240,364.75
5185	5081	MANTENIMIENTO	1428	TECNICO C	7	8	15/10/1990	28.23	11,430.00	776.00	514.00	2,000.25	342.90	228.60	1,587.50	268.31	158.75	476.25	869.95	618.52	759.36	0.00	240,364.75
5185	5093	TRANSPORTES	1429	CHOFER DE SERVICIO	6	8	17/01/2013	5.96	10,933.00	770.00	514.00	1,913.28	327.99	218.66	1,518.47	246.53	151.85	455.54	832.12	265.08	737.70	0.00	226,610.69
5185	5093	TRANSPORTES	1430	CHOFER DE SERVICIO	6	8	09/06/1982	36.59	11,653.00	770.00	514.00	2,039.28	349.59	233.06	1,618.47	274.93	161.85	485.54	886.92	618.52	765.45	0.00	244,447.28
5185	5093	TRANSPORTES	1431	AUXILIAR GENERAL	2	8	01/01/1991	28.02	9,329.00	718.34	504.00	1,632.58	279.87	186.58	1,295.69	172.81	129.57	388.71	710.04	618.52	701.79	0.00	200,010.00
5185	5093	TRANSPORTES	1432	CHOFER DE SERVICIO	6	8	01/11/1994	24.18	11,653.00	770.00	514.00	2,039.28	349.59	233.06	1,618.47	274.93	161.85	485.54	886.92	618.52	763.42	0.00	243,962.67
5185	5093	TRANSPORTES	1433	CHOFER	6	8	01/01/1992	27.02	11,653.00	770.00	514.00	2,039.28	349.59	233.06	1,618.47	274.93	161.85	485.54	886.92	618.52	765.45	0.00	244,447.28
5185	5093	TRANSPORTES	1434	CHOFER	6	8	01/02/1995	23.93	10,933.00	770.00	514.00	1,913.28	327.99	218.66	1,518.47	253.57	151.85	455.54	832.12	630.16	743.77	0.00	229,948.95
5185	5093	TRANSPORTES	1435	ANALISTA B	6	8	01/02/1991	27.93	10,933.00	770.00	514.00	1,913.28	327.99	218.66	1,518.47	253.57	151.85	455.54	832.12	618.52	745.80	0.00	231,033.55
5185	5093	TRANSPORTES	1436	CHOFER	6	8	01/02/1991	27.93	11,653.00	770.00	514.00	2,039.28	349.59	233.06	1,618.47	274.93	161.85	485.54	886.92	618.52	765.45	0.00	244,447.28
5185	5093	TRANSPORTES	1437	CHOFER	6	8	01/01/1991	28.02	11,653.00	770.00	514.00	2,039.28	349.59	233.06	1,618.47	274.93	161.85	485.54	886.92	618.52	765.45	0.00	244,447.28
5185	5093	TRANSPORTES	1438	CHOFER	6	8	16/03/1992	26.81	11,653.00	770.00	514.00	2,039.28	349.59	233.06	1,618.47	274.93	161.85	485.54	886.92	618.52	765.45	0.00	244,447.28
5185	5093	TRANSPORTES	1439	CHOFER	6	8	01/03/1989	19.85	11,653.00	770.00	514.00	2,039.28	349.59	233.06	1,618.47	274.93	161.85	485.54	886.92	441.80	761.40	0.00	242,278.07
5185	5093	TRANSPORTES	1440	CHOFER	6	8	08/08/1983	35.42	10,933.00	770.00	514.00	1,913.28	327.99	218.66	1,518.47	253.57	151.85	455.54	832.12	618.52	745.80	0.00	231,033.55
5185	5093	TRANSPORTES	1441	CHOFER	6	7	01/06/1991	27.60	9,630.00	725.64	494.00	1,685.25	288.90	192.60	1,337.50	160.30	133.75	401.25	732.95	618.52	709.78	0.00	205,565.28
5185	5093	TRANSPORTES	1442	AUXILIAR ADMINISTRATIVO	4	8	01/02/1994	24.93	10,087.00	735.66	506.00	1,765.23	302.61	201.74	1,400.97	199.83	140.10	420.29	767.73	530.16	720.50	0.00	213,333.89
5185	5093	TRANSPORTES	1443	JEFE "B" DE DEPARTAMENTO	17	8	15/03/1986	32.82	21,419.00	560.00	452.00	3,748.33	642.57	428.38	2,974.86	600.27	297.49	892.46	0.00	618.52	1,030.58	0.00	403,973.25
5185	5093	TRANSPORTES	1444	CHOFER	6	8	01/11/2011	7.17	11,653.00	770.00	514.00	2,039.28	349.59	233.06	1,618.47	274.93	161.85	485.54	886.92	265.08	757.35	0.00	240,108.87
5185	5093	TRANSPORTES	1445	CHOFER	6	8	01/06/1993	25.60	11,653.00	770.00	514.00	2,039.28	349.59	233.06	1,618.47	274.93	161.85	485.54	886.92	618.52	765.45	0.00	244,447.28
5185	5093	TRANSPORTES	1446	CHOFER	6	8	01/09/1993	25.35	11,653.00	770.00	514.00	2,039.28	349.59	233.06	1,618.47	274.93	161.85	485.54	886.92	618.52	765.45	0.00	244,447.28
5185	5093	TRANSPORTES	1447	CHOFER	6	8	20/01/2015	3.95	10,933.00	770.00	514.00	1,913.28	327.99	218.66	1,518.47	237.41	151.85	455.54	832.12	0.00	731.63	0.00	223,247.47
5185	5093	TRANSPORTES	1448	CHOFER	6	8	17/02/2016	2.87	10,933.00	770.00	514.00	1,913.28	327.99	218.66	1,518.47	237.41	151.85	455.54	832.12	0.00	731.63	0.00	223,247.47
5185	5093	TRANSPORTES	1449	CHOFER	6	8	24/06/1996	22.53	10,933.00	770.00	514.00	1,913.28	327.99	218.66	1,518.47	253.57	151.85	455.54	832.12	530.16	743.77	0.00	229,948.95
5185	5093	TRANSPORTES	1450	CHOFER	6	8	01/10/1989	29.27	10,933.00	770.00	514.00	1,913.28	327.99	218.66	1,518.47	253.57	151.85	455.54	832.12	618.52	745.80	0.00	231,033.55
5185	5093	TRANSPORTES	1451	CHOFER	6	8	22/01/1998	20.95	11,653.00	770.00	514.00	2,039.28	349.59	233.06	1,618.47	274.93	161.85	485.54	886.92	530.16	763.42	0.00	243,362.67
5185	5093	TRANSPORTES	1452	CHOFER	6	8	06/05/2008	10.66	10,933.00	770.00	514.00	1,913.28	327.99	218.66	1,518.47	249.57	151.85	455.54	832.12	353.44	739.73	0.00	227,731.77
5185	5093	TRANSPORTES	1453	JEFE DE SECCION B	10	8	07/05/2008	10.66	13,205.00	814.36	518.00	2,310.88	396.15	264.10	1,834.03	320.97	183.40	550.21	1,005.05	353.44	801.83	0.00	270,888.92
5185	5093	TRANSPORTES	1454	CHOFER DE SERVICIO	6	8	16/08/2015	3.55	10,933.00	770.00	514.00	1,913.28	327.99	218.66	1,518.47	237.41	151.85	455.54	832.12	0.00	731.63	0.00	223,247.47
5185	5093	TRANSPORTES	1455	CHOFER DE AUTOBUS	6	8	16/02/2011	7.88	10,933.00	770.00	514.00	1,913.28	327.99	218.66	1,518.47	246.53	151.85	455.54	832.12	265.08	737.70	0.00	226,610.69
5185	5093	TRANSPORTES	1456	CHOFER DE SERVICIO	6	8	01/01/2018	1.00	10,933.00	770.00	514.00	1,913.28	327.99	218.66	1,518.47	237.41	151.85	455.54	832.12	0.00	731.63	0.00	223,247.47
5185	5093	TRANSPORTES	1457	COORDINADOR B	13	8	01/02/1990	28.93	14,664.00	790.48	514.00	2,566.20	439.92	293.28	2,036.67	364.26	203.67	611.00	1,116.09	618.52	847.63	0.00	300,788.49
5185	5093	TRANSPORTES	1458	CHOFER	6	8																	